



وزارت جهاد کشاورزی  
معاونت برنامه ریزی اقتصادی  
مرکز آمار، فناوری اطلاعات و ارتباطات

# آمارنامه کشاورزی

جلد اول: محصولات زراعی

۱۴۰۱ - ۱۴۰۲



بِسْمِ اللَّهِ الرَّحْمَنِ الرَّحِيمِ



وزارت جهاد کشاورزی

معاونت برنامه‌ریزی اقتصادی

مرکز آمار، فناوری اطلاعات و ارتباطات

# آمارنامه کشاورزی

سال ۱۴۰۱-۱۴۰۲

جلد اول:

محصولات زراعی

تهیه کننده:

معاونت آمار مرکز آمار، فناوری اطلاعات و ارتباطات

تاریخ انتشار: شهریور ماه ۱۴۰۳

با توجه به تنوع محصولات زراعی در کشور، تهیه و تولید آمار و اطلاعات صحیح و به‌هنگام این محصولات، همواره مورد تاکید برنامه‌ریزان، سیاست‌گذاران و پژوهشگران بخش کشاورزی بوده است. بر همین اساس، سامانه جامع پهنه‌بندی و مدیریت داده‌های کشاورزی با هدف جمع‌آوری و ثبت آمار و اطلاعات تولیدکنندگان بخش کشاورزی و منابع طبیعی و میزان تولید محصولات هر یک از آن‌ها، جهت استفاده در برنامه‌ریزی‌های تولید، تامین و تجارت محصولات، خرید تضمینی محصولات شناسنامه‌دار، ایجاد امکان پرداخت یارانه نقدی یا غیرنقدی به تولید محصولات نیازمند حمایت در بخش کشاورزی و غیره، در سال ۱۳۹۵، طراحی و پیاده‌سازی شد. ثبت داده‌ها در این سامانه، بر اساس محل تولید آن در پایین‌ترین سطح ممکن، یعنی به تفکیک هر بهره‌بردار، با استفاده از ظرفیت ایجاد شده در مراکز جهاد کشاورزی تکمیل می‌شود. اقدامات انجام شده در این سامانه در خصوص ارائه وب‌سرویس‌های تبادل اطلاعات در خصوص محصولات زراعی تا سال ۱۴۰۲ به شرح زیر بوده است:

- وب‌سرویس ارائه اطلاعات کشاورزان دارای تولید محصول گندم و دانه‌های روغنی به شرکت مادر تخصصی بازرگانی دولتی ایران جهت اجرای سیاست‌های خرید تضمینی محصولات زراعی.
- وب‌سرویس ارائه اطلاعات کشاورزان با تولید محصول جو به شرکت پشتیبانی امور دام جهت اجرای سیاست‌های خرید توافقی جو.
- وب‌سرویس ارائه اطلاعات تولیدکنندگان محصولات زراعی به بانک کشاورزی جهت استفاده در صدور کشاورز کارت.
- وب‌سرویس ارائه اطلاعات تولیدکنندگان محصولات زراعی به شرکت مادر تخصصی خدمات کشاورزی جهت استفاده در سامانه پایش کود و صدور حواله الکترونیکی.
- وب‌سرویس ارائه اطلاعات تولیدکنندگان محصولات زراعی دیم به ستاد اجرایی فرمان امام خمینی (ره) جهت اجرای تفاهم‌نامه جهش تولید محصولات در دیم‌زارهای کشور.

این گزارش، نتیجه اطلاعات ثبت و جمع‌آوری شده از سامانه جامع پهنه‌بندی و مدیریت داده‌های کشاورزی و نتیجه تلاش‌های بی‌دریغ کارشناسان پهنه در سطح استان‌ها و شامل پنج فصل است. فصل اول به یافته‌های مهم اختصاص یافته است. فصل دوم، شامل جداول مربوط به برآورد سطح، میزان تولید و عملکرد در هکتار زراعت کشور به تفکیک ۳۲ سازمان جهاد کشاورزی و به تفکیک محصولات زراعی است. فصل سوم و چهارم به ترتیب به برآورد سطح، میزان تولید و عملکرد در هکتار گروه محصولات زراعی و محصولات زراعی به تفکیک ۳۲ سازمان جهاد کشاورزی اختصاص داده شده است. همچنین، در فصل پنجم به اطلاعات آماری استان‌ها شامل برآورد سطح، میزان تولید و عملکرد در هکتار به تفکیک نوع محصول و نوع کشت اعم از آبی و دیم پرداخته شده است.

در پایان، از کلیه‌ی سازمان‌ها، واحدها و همکاران محترمی که برای فراهم آوردن آمار و اطلاعات، این مرکز را کمک و یاری نمودند به‌ویژه از روسای محترم سازمان‌های جهاد کشاورزی استان‌ها و مدیران محترم بهبود تولیدات گیاهی سازمان‌های جهاد کشاورزی استان‌ها، مدیران محترم جهاد کشاورزی شهرستان‌ها و روسا و کارکنان محترم ادارات آمار و فناوری اطلاعات و کلیه

کارشناسان پهنه استان‌ها جهت همکاری و تلاش در ثبت و جمع‌آوری آمار و نیز کارشناسان محترم مرکز فناوری اطلاعات و ارتباطات که در امر انتشار نتایج فعالیت داشته‌اند، صمیمانه تشکر و قدردانی می‌شود.

دکتر حسین آهنی

رئیس مرکز آمار، فناوری اطلاعات و ارتباطات

## فهرست مطالب

|    |  |
|----|--|
| ۱۲ | فصل اول: یافته‌های مهم آمارگیری کشاورزی سال زراعی ۱۴۰۱-۱۴۰۲                            |
| ۱۳ | وضعیت سطح و میزان تولید محصولات زراعی در کل کشور                                       |
| ۱۵ | وضعیت تولید محصولات زراعی در کل کشور به تفکیک گروه محصول                               |
| ۱۷ | وضعیت سطح برداشت و تولید محصولات زراعی در استان‌ها                                     |
| ۲۳ | وضعیت پنج محصول زراعی آبی با بیش‌ترین میزان تولید                                      |
| ۲۵ | وضعیت پنج محصول زراعی دیم با بیش‌ترین میزان تولید                                      |
| ۲۷ | فصل دوم: سطح برداشت، میزان تولید و عملکرد محصولات زراعی کل کشور به تفکیک استان و محصول |
| ۳۱ | فصل سوم: سطح برداشت و میزان تولید گروه محصول‌های زراعی به تفکیک استان                  |
| ۳۹ | فصل چهارم: سطح برداشت، میزان تولید و عملکرد محصولات زراعی به تفکیک استان               |
| ۷۸ | فصل پنجم: سطح برداشت، میزان تولید و عملکرد استان به تفکیک محصولات زراعی                |

## فهرست نمودارها

- نمودار ۱-۱ درصد سطح برداشت محصولات زراعی کشور به تفکیک نوع کشت..... ۱۴
- نمودار ۱-۲ درصد تولید محصولات زراعی کشور به تفکیک نوع کشت..... ۱۴
- نمودار ۱-۳ درصد سطح برداشت محصولات زراعی کشور به تفکیک گروه محصول..... ۱۶
- نمودار ۱-۴ درصد تولید محصولات زراعی کشور به تفکیک گروه محصول..... ۱۶
- نمودار ۱-۵ توزیع سطح برداشت محصولات زراعی استان‌های کشور..... ۱۷
- نمودار ۱-۶ توزیع میزان تولید محصولات زراعی استان‌های کشور..... ۲۰
- نمودار ۱-۷ سطح و تولید پنج محصول زراعی با بیش‌ترین میزان تولید آبی..... ۲۴
- نمودار ۱-۸ سطح و تولید پنج محصول زراعی با بیش‌ترین میزان تولید دیم..... ۲۶

## فهرست جدول‌ها

- جدول ۱-۱ سطح برداشت و تولید محصولات زراعی کشور ..... ۱۳
- جدول ۲-۱ سطح برداشت و میزان تولید محصولات زراعی کل کشور به تفکیک گروه محصول ..... ۱۵
- جدول ۳-۱ توزیع سطح برداشت محصولات زراعی به تفکیک استان ..... ۱۸
- جدول ۴-۱ توزیع میزان تولید محصولات زراعی به تفکیک استان ..... ۲۱
- جدول ۵-۱ پنج محصول زراعی با بیش‌ترین میزان تولید آبی ..... ۲۴
- جدول ۶-۱ پنج محصول زراعی با بیش‌ترین میزان تولید دیم ..... ۲۶
- سطح، تولید و میزان عملکرد محصولات زراعی به تفکیک استان در سال ۱۴۰۱-۱۴۰۲ ..... ۲۸
- برآورد سطح، میزان تولید و عملکرد در هکتار محصولات زراعی در سال ۱۴۰۱-۱۴۰۲ ..... ۲۹
- برآورد سطح، میزان تولید گروه غلات در سال ۱۴۰۱-۱۴۰۲ ..... ۳۲
- برآورد سطح و میزان تولید گروه حبوبات در سال ۱۴۰۱-۱۴۰۲ ..... ۳۳
- برآورد سطح، میزان تولید و عملکرد در هکتار گروه محصولات صنعتی در سال ۱۴۰۱-۱۴۰۲ ..... ۳۴
- برآورد سطح و میزان تولید گروه سبزیجات در سال ۱۴۰۱-۱۴۰۲ ..... ۳۵
- برآورد سطح و میزان تولید گروه محصولات جالیزی در سال ۱۴۰۱-۱۴۰۲ ..... ۳۶
- برآورد سطح و میزان تولید گروه نباتات علوفه‌ای در سال ۱۴۰۱-۱۴۰۲ ..... ۳۷
- برآورد سطح و میزان تولید گروه سایر محصولات در سال ۱۴۰۱-۱۴۰۲ ..... ۳۸
- برآورد سطح، میزان تولید و عملکرد در هکتار محصول گندم در سال ۱۴۰۱-۱۴۰۲ ..... ۴۰
- برآورد سطح، میزان تولید و عملکرد در هکتار محصول جو در سال ۱۴۰۱-۱۴۰۲ ..... ۴۱
- برآورد سطح، میزان تولید و عملکرد در هکتار محصول شلتوک در سال ۱۴۰۱-۱۴۰۲ ..... ۴۲
- برآورد سطح، میزان تولید و عملکرد در هکتار محصول ذرت دانه‌ای در سال ۱۴۰۱-۱۴۰۲ ..... ۴۳
- برآورد سطح، میزان تولید و عملکرد در هکتار محصول سایر غلات در سال ۱۴۰۱-۱۴۰۲ ..... ۴۴
- برآورد سطح، میزان تولید و عملکرد در هکتار محصول نخود در سال ۱۴۰۱-۱۴۰۲ ..... ۴۵
- برآورد سطح، میزان تولید و عملکرد در هکتار محصول لوبیا در سال ۱۴۰۱-۱۴۰۲ ..... ۴۶
- برآورد سطح، میزان تولید و عملکرد در هکتار محصول عدس در سال ۱۴۰۱-۱۴۰۲ ..... ۴۷
- برآورد سطح، میزان تولید و عملکرد در هکتار محصول سایر حبوبات در سال ۱۴۰۱-۱۴۰۲ ..... ۴۸
- برآورد سطح، میزان تولید و عملکرد در هکتار محصول پنبه در سال ۱۴۰۱-۱۴۰۲ ..... ۴۹
- برآورد سطح، میزان تولید و عملکرد در هکتار محصول کتان و کنف در سال ۱۴۰۱-۱۴۰۲ ..... ۵۰
- برآورد سطح، میزان تولید و عملکرد در هکتار محصول توتون و تنباکو در سال ۱۴۰۱-۱۴۰۲ ..... ۵۱



|    |   |
|----|---|
| ۵۲ | برآورد سطح، میزان تولید و عملکرد در هکتار محصول کنجد در سال ۱۴۰۱-۱۴۰۲                         |
| ۵۳ | برآورد سطح، میزان تولید و عملکرد در هکتار محصول سویا در سال ۱۴۰۱-۱۴۰۲                         |
| ۵۴ | برآورد سطح، میزان تولید و عملکرد در هکتار محصول گلرنگ در سال ۱۴۰۱-۱۴۰۲                        |
| ۵۵ | برآورد سطح، میزان تولید و عملکرد در هکتار محصول چغندر قند در سال ۱۴۰۱-۱۴۰۲                    |
| ۵۶ | برآورد سطح، میزان تولید و عملکرد در هکتار محصول آفتابگردان روغنی در سال ۱۴۰۱-۱۴۰۲             |
| ۵۷ | برآورد سطح، میزان تولید و عملکرد در هکتار محصول کلزا در سال ۱۴۰۱-۱۴۰۲                         |
| ۵۸ | برآورد سطح، میزان تولید و عملکرد در هکتار محصول نیشکر در سال ۱۴۰۱-۱۴۰۲                        |
| ۵۹ | برآورد سطح، میزان تولید و عملکرد در هکتار محصول استویا در سال ۱۴۰۱-۱۴۰۲                       |
| ۶۰ | برآورد سطح، میزان تولید و عملکرد در هکتار محصول سایر دانه های روغنی در سال ۱۴۰۱-۱۴۰۲          |
| ۶۱ | برآورد سطح، میزان تولید و عملکرد در هکتار محصول سیب زمینی در سال ۱۴۰۱-۱۴۰۲                    |
| ۶۲ | برآورد سطح، میزان تولید و عملکرد در هکتار محصول پیاز در سال ۱۴۰۱-۱۴۰۲                         |
| ۶۳ | برآورد سطح، میزان تولید و عملکرد در هکتار محصول گوجه فرنگی در سال ۱۴۰۱-۱۴۰۲                   |
| ۶۴ | برآورد سطح، میزان تولید و عملکرد در هکتار محصول موسیر در سال ۱۴۰۱-۱۴۰۲                        |
| ۶۵ | برآورد سطح و میزان تولید و عملکرد در هکتار محصول سایر سبزیجات در سال ۱۴۰۱-۱۴۰۲                |
| ۶۶ | برآورد سطح، میزان تولید و عملکرد در هکتار محصول خربزه در سال ۱۴۰۱-۱۴۰۲                        |
| ۶۸ | برآورد سطح، میزان تولید و عملکرد در هکتار محصول هندوانه در سال ۱۴۰۱-۱۴۰۲                      |
| ۶۹ | برآورد سطح، میزان تولید و عملکرد در هکتار محصول خیار در سال ۱۴۰۱-۱۴۰۲                         |
| ۷۱ | برآورد سطح، میزان تولید و عملکرد در هکتار محصول سایر محصولات جالیزی در سال ۱۴۰۱-۱۴۰۲          |
| ۷۲ | برآورد سطح، میزان تولید و عملکرد در هکتار محصول یونجه در سال ۱۴۰۱-۱۴۰۲                        |
| ۷۳ | برآورد سطح، میزان تولید و عملکرد در هکتار محصول شبدر در سال ۱۴۰۱-۱۴۰۲                         |
| ۷۴ | برآورد سطح، میزان تولید و عملکرد در هکتار محصول ذرت علوفه‌ای در سال ۱۴۰۱-۱۴۰۲                 |
| ۷۵ | برآورد سطح، میزان تولید و عملکرد در هکتار محصول سایر نباتات علوفه‌ای در سال ۱۴۰۱-۱۴۰۲         |
| ۷۷ | برآورد سطح و میزان تولید سایر محصولات زراعی در سال ۱۴۰۱-۱۴۰۲                                  |
| ۷۹ | برآورد سطح، میزان تولید و عملکرد در هکتار محصولات زراعی استان آذربایجان شرقی در سال ۱۴۰۱-۱۴۰۲ |
| ۸۱ | برآورد سطح، میزان تولید و عملکرد در هکتار محصولات زراعی استان آذربایجان غربی در سال ۱۴۰۱-۱۴۰۲ |
| ۸۳ | برآورد سطح، میزان تولید و عملکرد در هکتار محصولات زراعی استان اردبیل در سال ۱۴۰۱-۱۴۰۲         |
| ۸۵ | برآورد سطح، میزان تولید و عملکرد در هکتار محصولات زراعی استان اصفهان در سال ۱۴۰۱-۱۴۰۲         |
| ۸۷ | برآورد سطح، میزان تولید و عملکرد در هکتار محصولات زراعی استان البرز در سال ۱۴۰۱-۱۴۰۲          |
| ۸۸ | برآورد سطح، میزان تولید و عملکرد در هکتار محصولات زراعی استان ایلام در سال ۱۴۰۱-۱۴۰۲          |

- ۸۹..... برآورد سطح، میزان تولید و عملکرد در هکتار محصولات زراعی استان بوشهر در سال ۱۴۰۱-۱۴۰۲
- ۹۰..... برآورد سطح، میزان تولید و عملکرد در هکتار محصولات زراعی استان تهران در سال ۱۴۰۱-۱۴۰۲
- ۹۱..... برآورد سطح، میزان تولید و عملکرد در هکتار محصولات زراعی جنوب استان کرمان در سال ۱۴۰۱-۱۴۰۲
- ۹۲..... برآورد سطح، میزان تولید و عملکرد در هکتار محصولات زراعی استان چهارمحال وبختیاری در سال ۱۴۰۱-۱۴۰۲
- ۹۳..... برآورد سطح، میزان تولید و عملکرد در هکتار محصولات زراعی استان خراسان جنوبی در سال ۱۴۰۱-۱۴۰۲
- ۹۴..... برآورد سطح، میزان تولید و عملکرد در هکتار محصولات زراعی استان خراسان رضوی در سال ۱۴۰۱-۱۴۰۲
- ۹۶..... برآورد سطح، میزان تولید و عملکرد در هکتار محصولات زراعی استان خراسان شمالی در سال ۱۴۰۱-۱۴۰۲
- ۹۷..... برآورد سطح، میزان تولید و عملکرد در هکتار محصولات زراعی استان خوزستان در سال ۱۴۰۱-۱۴۰۲
- ۹۹..... برآورد سطح، میزان تولید و عملکرد در هکتار محصولات زراعی استان زنجان در سال ۱۴۰۱-۱۴۰۲
- ۱۰۱..... برآورد سطح، میزان تولید و عملکرد در هکتار محصولات زراعی استان سیستان وبلوچستان در سال ۱۴۰۱-۱۴۰۲
- ۱۰۳..... برآورد سطح، میزان تولید و عملکرد در هکتار محصولات زراعی استان فارس در سال ۱۴۰۱-۱۴۰۲
- ۱۰۵..... برآورد سطح، میزان تولید و عملکرد در هکتار محصولات زراعی استان قزوین در سال ۱۴۰۱-۱۴۰۲
- ۱۰۷..... برآورد سطح، میزان تولید و عملکرد در هکتار محصولات زراعی استان قم در سال ۱۴۰۱-۱۴۰۲
- ۱۰۸..... برآورد سطح، میزان تولید و عملکرد در هکتار محصولات زراعی استان کردستان در سال ۱۴۰۱-۱۴۰۲
- ۱۱۰..... برآورد سطح، میزان تولید و عملکرد در هکتار محصولات زراعی استان کرمان در سال ۱۴۰۱-۱۴۰۲
- ۱۱۲..... برآورد سطح، میزان تولید و عملکرد در هکتار محصولات زراعی استان کرمانشاه در سال ۱۴۰۱-۱۴۰۲
- ۱۱۴..... برآورد سطح، میزان تولید و عملکرد در هکتار محصولات زراعی استان کهگیلویه وبویراحمد در سال ۱۴۰۱-۱۴۰۲
- ۱۱۵..... برآورد سطح، میزان تولید و عملکرد در هکتار محصولات زراعی استان گلستان در سال ۱۴۰۱-۱۴۰۲
- ۱۱۷..... برآورد سطح، میزان تولید و عملکرد در هکتار محصولات زراعی استان گیلان در سال ۱۴۰۱-۱۴۰۲
- ۱۱۸..... برآورد سطح، میزان تولید و عملکرد در هکتار محصولات زراعی استان لرستان در سال ۱۴۰۱-۱۴۰۲
- ۱۲۰..... برآورد سطح، میزان تولید و عملکرد در هکتار محصولات زراعی استان مازندران در سال ۱۴۰۱-۱۴۰۲
- ۱۲۲..... برآورد سطح، میزان تولید و عملکرد در هکتار محصولات زراعی استان مرکزی در سال ۱۴۰۱-۱۴۰۲
- ۱۲۴..... برآورد سطح، میزان تولید و عملکرد در هکتار محصولات زراعی استان هرمزگان در سال ۱۴۰۱-۱۴۰۲
- ۱۲۵..... برآورد سطح، میزان تولید و عملکرد در هکتار محصولات زراعی استان همدان در سال ۱۴۰۱-۱۴۰۲
- ۱۲۶..... برآورد سطح، میزان تولید و عملکرد در هکتار محصولات زراعی استان یزد در سال ۱۴۰۱-۱۴۰۲

## توضیحات ضروری:

- از سال ۱۳۹۴ اطلاعات مربوط به محصولات گلخانه‌ای با توجه به طبقه‌بندی جدید در اطلاعات محصولات باغبانی درج شده است.
- سطح مندرج در این گزارش با احتساب سطح مربوط به کشت مجدد است.
- محاسبه عملکرد پیش از سرراست کردن اعداد صورت گرفته است.
- اختلاف جزئی جمع‌ها ناشی از سرراست کردن اعداد است.
- علامت " " در بین اعداد نشان‌گر اعشار است.
- علامت " ," در بین اعداد نشان‌گر جداکننده است.

فصل اول: یافته‌های مهم آمارگیری کشاورزی سال زراعی ۱۴۰۱-۱۴۰۲

## وضعیت سطح و میزان تولید محصولات زراعی در کل کشور

### سطح برداشت

در سال زراعی ۱۴۰۱-۱۴۰۲ سطح محصولات زراعی حدود ۱۲.۹۵ میلیون هکتار بوده که از این مقدار، حدود ۵۱.۲۱ درصد اراضی با کشت آبی و ۴۸.۷۹ درصد اراضی با کشت دیم بوده است.

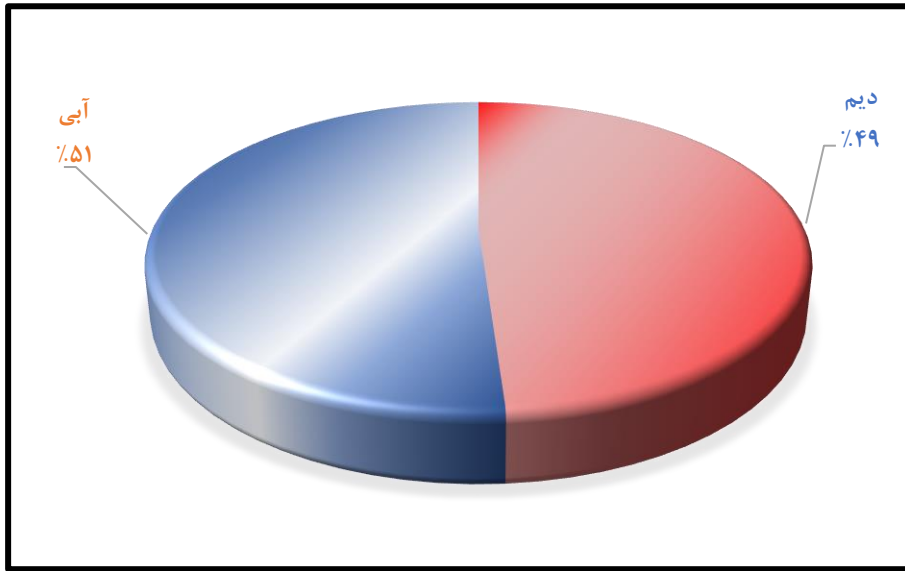
### میزان تولید

از کل اراضی برداشت شده در سال زراعی ۱۴۰۱-۱۴۰۲ حدود ۸۳.۷۸ میلیون تن انواع محصولات زراعی برداشت شده است؛ به طوری که ۹۰.۱۶ درصد میزان تولید محصولات زراعی متعلق به اراضی با کشت آبی و ۹.۸۴ درصد بقیه میزان تولید متعلق به اراضی با کشت دیم است.

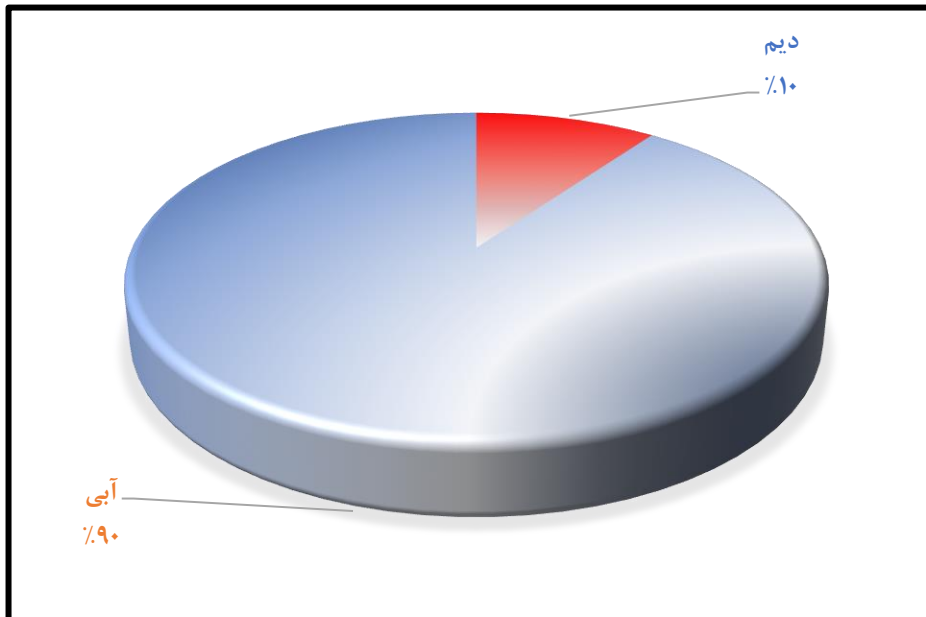
جدول ۱-۱ سطح برداشت و تولید محصولات زراعی کشور

| میزان تولید (تن) |           |            | سطح برداشت (هکتار) |           |           |
|------------------|-----------|------------|--------------------|-----------|-----------|
| جمع              | دیم       | آبی        | جمع                | دیم       | آبی       |
| ۸۳,۷۸۹,۱۰۲       | ۸,۲۴۳,۷۲۸ | ۷۵,۵۴۵,۳۷۴ | ۱۲,۹۵۸,۸۹۸         | ۶,۳۲۲,۴۹۱ | ۶,۶۳۶,۴۰۷ |

نمودار ۱-۱ درصد سطح برداشت محصولات زراعی کشور به تفکیک نوع کشت



نمودار ۲-۱ درصد تولید محصولات زراعی کشور به تفکیک نوع کشت



## وضعیت تولید محصولات زراعی در کل کشور به تفکیک گروه محصول

### سطح برداشت

در سال زراعی ۱۴۰۲-۱۴۰۱، سطح محصولات زراعی حدود ۱۲.۹۵ میلیون هکتار بوده که سطح مربوط به غلات ۷۸.۷۴ درصد، حبوبات ۴.۸۵ درصد، محصولات صنعتی ۴.۰۳ درصد، سبزیجات ۳.۳۷ درصد، محصولات جالیزی ۱.۳۵ درصد، نباتات علوفه‌ای ۶.۹۸ و سایر محصولات ۰.۶۹ درصد بوده است.

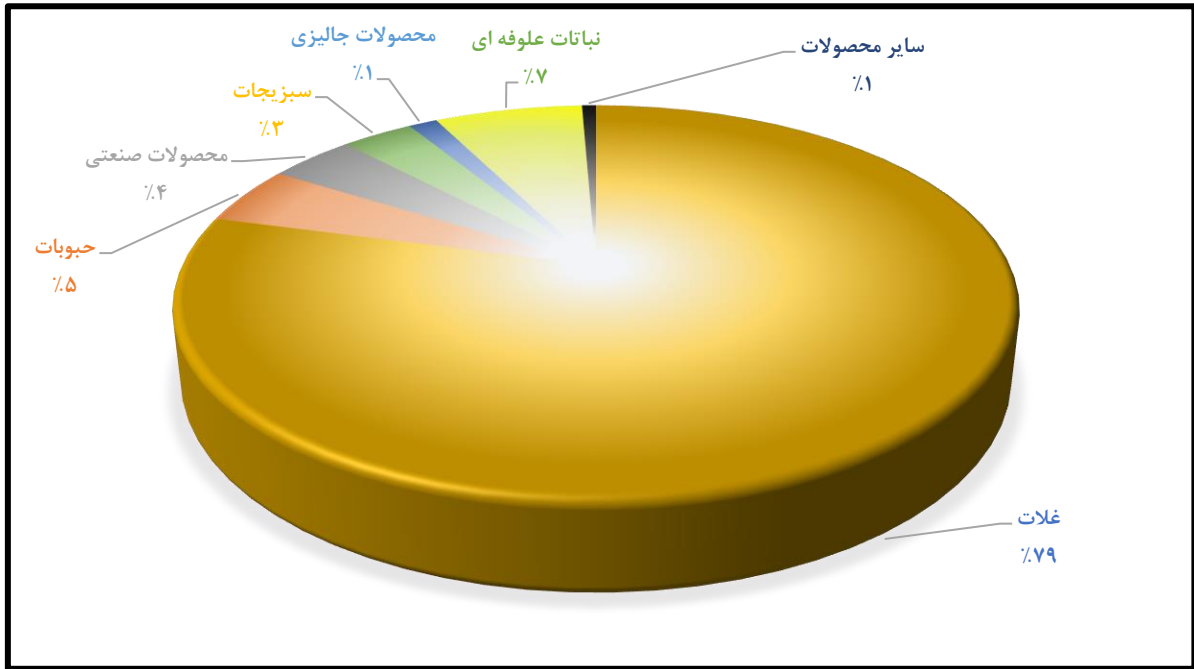
### میزان تولید

در سال زراعی ۱۴۰۲-۱۴۰۱، حدود ۸۳.۷۸ میلیون تن از انواع محصولات زراعی تولید شده است که غلات ۲۹.۵۳ درصد، حبوبات ۰.۶۷ درصد، محصولات صنعتی ۱۷.۷۵ درصد، سبزیجات ۲۰.۶۴ درصد، محصولات جالیزی ۵.۷۹ درصد، نباتات علوفه‌ای ۲۵.۴۲ درصد و سایر محصولات ۰.۱۹ درصد بوده است.

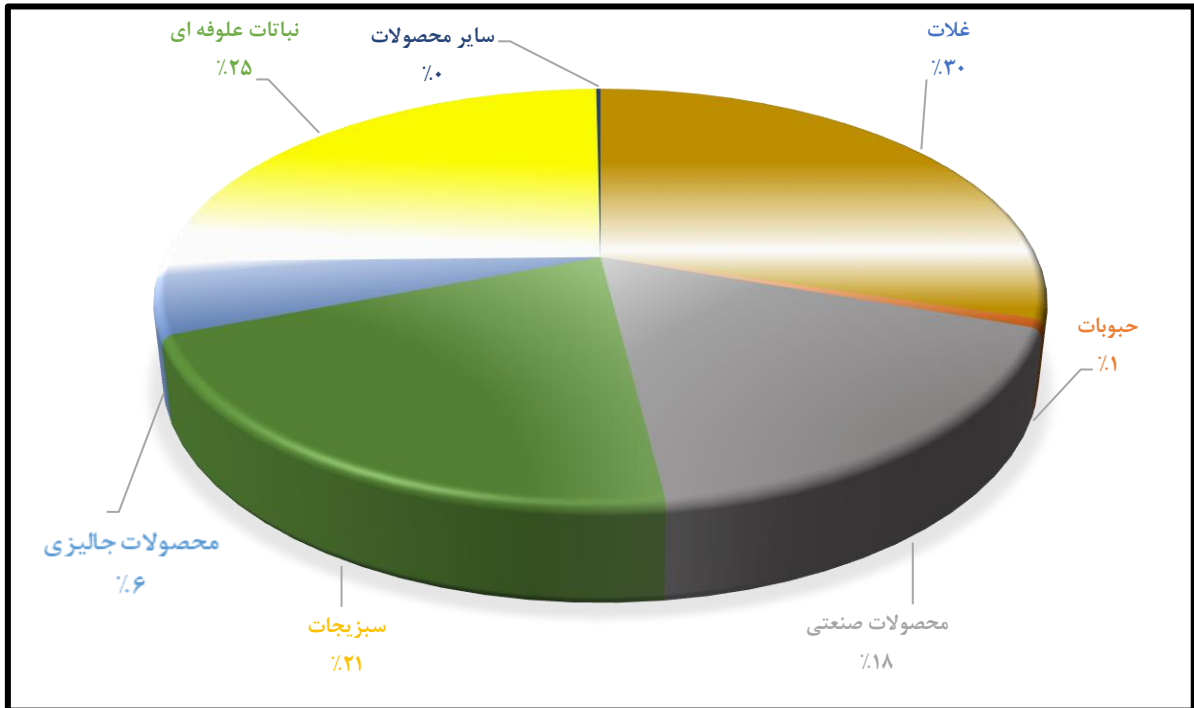
جدول ۱-۲ سطح برداشت و میزان تولید محصولات زراعی کل کشور به تفکیک گروه محصول

| سایر محصولات | نباتات علوفه‌ای | محصولات جالیزی | سبزیجات    | محصولات صنعتی | حبوبات  | غلات       | شرح                |
|--------------|-----------------|----------------|------------|---------------|---------|------------|--------------------|
| ۸۹,۱۴۸       | ۹۰۴,۴۷۹         | ۱۷۵,۰۶۲        | ۴۳۶,۲۱۳    | ۵۲۱,۸۵۶       | ۶۲۸,۸۹۳ | ۱۰,۲۰۳,۲۴۸ | سطح برداشت (هکتار) |
| ۱۶۳,۲۴۷      | ۲۱,۲۹۶,۸۸۰      | ۴,۸۵۳,۹۳۳      | ۱۷,۲۹۳,۵۰۹ | ۱۴,۸۷۵,۴۰۰    | ۵۶۴,۹۹۰ | ۲۴,۷۴۱,۱۴۳ | تولید (تن)         |

نمودار ۳-۱ درصد سطح برداشت محصولات زراعی کشور به تفکیک گروه محصول



نمودار ۴-۱ درصد تولید محصولات زراعی کشور به تفکیک گروه محصول



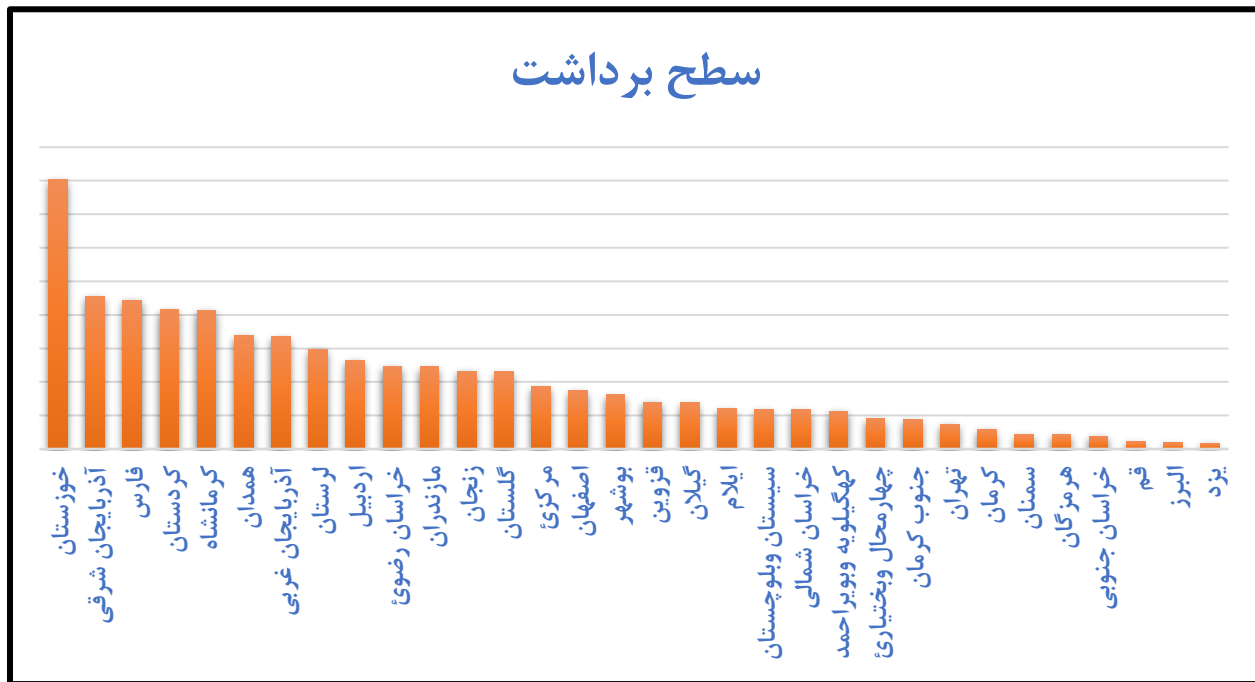


## وضعیت سطح برداشت و تولید محصولات زراعی در استان‌ها

### سطح برداشت

در این سال زراعی، استان خوزستان با ۱۲.۳۸ درصد در سطح برداشت محصولات زراعی، بیش‌ترین سطح برداشت شده را نسبت به استان‌های دیگر به خود اختصاص داده است و استان آذربایجان شرقی با ۷.۰۲، فارس با ۶.۸۴، کردستان با ۶.۴۱ و کرمانشاه با ۶.۳۹ درصد، در رتبه‌های بعدی قرار گرفته‌اند. کمترین سطح محصولات زراعی متعلق به استان یزد با ۰.۲۶ درصد است.

نمودار ۱-۵ توزیع سطح برداشت محصولات زراعی استان‌های کشور



جدول ۱-۳ توزیع سطح برداشت محصولات زراعی به تفکیک استان

| رتبه | مجموع سطوح برداشت (هکتار) |        |           | سطح برداشت دیم (هکتار) |         | سطح برداشت آبی (هکتار) |           | استان               |
|------|---------------------------|--------|-----------|------------------------|---------|------------------------|-----------|---------------------|
|      | درصد تجمعی                | درصد   | مقدار     | درصد                   | مقدار   | درصد                   | مقدار     |                     |
| ۱    | %۱۲.۲۸                    | %۱۲.۲۸ | ۱,۶۰۴,۵۱۱ | %۶.۲۰                  | ۳۹۲,۱۵۲ | %۱۸.۲۷                 | ۱,۲۱۲,۳۵۸ | خوزستان             |
| ۲    | %۱۹.۴۱                    | %۷.۰۲  | ۹۱۰,۳۵۰   | %۱۱.۶۳                 | ۷۳۵,۳۱۸ | %۲.۶۴                  | ۱۷۵,۰۳۲   | آذربایجان شرقی      |
| ۳    | %۲۶.۲۵                    | %۶.۸۴  | ۸۸۶,۹۸۶   | %۳.۲۸                  | ۲۰۷,۳۳۵ | %۱۰.۲۴                 | ۶۷۹,۶۵۱   | فارس                |
| ۴    | %۳۲.۶۶                    | %۶.۴۱  | ۸۳۱,۰۶۳   | %۱۱.۶۵                 | ۷۳۶,۸۸۰ | %۱.۴۲                  | ۹۴,۱۸۳    | کردستان             |
| ۵    | %۳۹.۰۶                    | %۶.۳۹  | ۸۲۸,۲۴۰   | %۹.۸۸                  | ۶۲۴,۵۱۰ | %۳.۰۷                  | ۲۰۳,۷۳۱   | کرمانشاه            |
| ۶    | %۴۴.۳۰                    | %۵.۲۵  | ۶۷۹,۷۶۰   | %۷.۳۵                  | ۴۶۴,۷۷۹ | %۳.۲۴                  | ۲۱۴,۹۸۱   | همدان               |
| ۷    | %۴۹.۴۸                    | %۵.۱۸  | ۶۷۱,۰۶۳   | %۶.۳۸                  | ۴۰۳,۰۹۰ | %۴.۰۴                  | ۲۶۷,۹۷۴   | آذربایجان غربی      |
| ۸    | %۵۴.۰۸                    | %۴.۶۰  | ۵۹۶,۰۶۶   | %۶.۹۷                  | ۴۴۰,۴۹۲ | %۲.۳۴                  | ۱۵۵,۵۷۴   | لرستان              |
| ۹    | %۵۸.۱۶                    | %۴.۰۸  | ۵۲۸,۹۲۶   | %۵.۵۰                  | ۳۴۷,۶۱۹ | %۲.۷۳                  | ۱۸۱,۳۰۷   | اردبیل              |
| ۱۰   | %۶۱.۹۷                    | %۳.۸۱  | ۴۹۳,۳۵۹   | %۱.۱۳                  | ۷۱,۲۶۱  | %۶.۳۶                  | ۴۲۲,۰۹۸   | خراسان رضوی         |
| ۱۱   | %۶۵.۷۴                    | %۳.۷۸  | ۴۸۹,۳۳۷   | %۱.۱۳                  | ۷۱,۴۱۶  | %۶.۳۰                  | ۴۱۷,۹۲۱   | مازندران            |
| ۱۲   | %۶۹.۳۲                    | %۳.۵۸  | ۴۶۳,۴۶۰   | %۵.۸۳                  | ۳۶۸,۵۸۷ | %۱.۴۳                  | ۹۴,۸۷۴    | زنجان               |
| ۱۳   | %۷۲.۸۷                    | %۳.۵۵  | ۴۶۰,۶۱۰   | %۲.۵۱                  | ۱۵۸,۴۹۱ | %۴.۵۵                  | ۳۰۲,۱۱۸   | گلستان              |
| ۱۴   | %۷۵.۷۴                    | %۲.۸۷  | ۳۷۱,۸۸۹   | %۳.۵۶                  | ۲۲۵,۰۲۵ | %۲.۲۱                  | ۱۴۶,۸۶۴   | مرکزی               |
| ۱۵   | %۷۸.۴۳                    | %۲.۶۹  | ۳۴۸,۵۵۲   | %۱.۱۱                  | ۷۰,۳۷۰  | %۴.۱۹                  | ۲۷۸,۱۸۱   | اصفهان              |
| ۱۶   | %۸۰.۹۴                    | %۲.۵۰  | ۳۲۴,۴۱۰   | %۳.۹۹                  | ۲۵۲,۰۹۹ | %۱.۰۹                  | ۷۲,۳۱۲    | بوشهر               |
| ۱۷   | %۸۳.۰۹                    | %۲.۱۶  | ۲۷۹,۳۳۶   | %۲.۲۱                  | ۱۳۹,۷۸۱ | %۲.۱۰                  | ۱۳۹,۵۵۵   | قزوین               |
| ۱۸   | %۸۵.۲۲                    | %۲.۱۲  | ۲۷۵,۲۳۸   | %۰.۳۷                  | ۲۳,۲۱۱  | %۳.۸۰                  | ۲۵۲,۰۲۷   | گیلان               |
| ۱۹   | %۸۷.۰۷                    | %۱.۸۵  | ۲۳۹,۸۳۹   | %۲.۳۷                  | ۱۴۹,۸۹۳ | %۱.۲۶                  | ۸۹,۹۴۵    | ایلام               |
| ۲۰   | %۸۸.۸۹                    | %۱.۸۲  | ۲۳۶,۱۵۲   | %۰.۵۳                  | ۳۳,۳۲۰  | %۳.۰۶                  | ۲۰۲,۸۳۳   | سیستان و بلوچستان   |
| ۲۱   | %۹۰.۶۹                    | %۱.۸۰  | ۲۳۲,۹۹۱   | %۲.۲۲                  | ۱۴۰,۴۴۸ | %۱.۳۹                  | ۹۲,۵۴۴    | خراسان شمالی        |
| ۲۲   | %۹۲.۴۲                    | %۱.۷۳  | ۲۲۴,۷۶۲   | %۲.۴۴                  | ۱۵۴,۵۵۱ | %۱.۰۶                  | ۷۰,۲۱۱    | کهگیلویه و بویراحمد |
| ۲۳   | %۹۳.۸۱                    | %۱.۳۹  | ۱۸۰,۱۰۳   | %۱.۳۲                  | ۸۳,۷۴۴  | %۱.۴۵                  | ۹۶,۳۵۹    | چهارمحال و بختیاری  |
| ۲۴   | %۹۵.۱۶                    | %۱.۳۵  | ۱۷۴,۸۰۶   | %۰.۰۰                  | -       | %۲.۶۳                  | ۱۷۴,۸۰۶   | جنوب کرمان          |
| ۲۵   | %۹۶.۳۰                    | %۱.۱۴  | ۱۴۷,۲۸۳   | %۰.۰۲                  | ۱,۳۵۰   | %۲.۲۰                  | ۱۴۵,۹۳۳   | تهران               |
| ۲۶   | %۹۷.۲۱                    | %۰.۹۱  | ۱۱۸,۴۰۵   | %۰.۰۰۰۰۴               | ۳       | %۱.۷۸                  | ۱۱۸,۴۰۳   | کرمان               |
| ۲۷   | %۹۷.۸۷                    | %۰.۶۶  | ۸۵,۷۸۸    | %۰.۳۰                  | ۱۹,۱۵۷  | %۱.۰۰                  | ۶۶,۶۳۱    | سمنان               |
| ۲۸   | %۹۸.۵۳                    | %۰.۶۵  | ۸۴,۷۹۷    | %۰.۰۱                  | ۸۲۲     | %۱.۲۷                  | ۸۳,۹۷۵    | هرمزگان             |
| ۲۹   | %۹۹.۱۲                    | %۰.۵۹  | ۷۶,۴۱۷    | %۰.۰۹                  | ۵,۴۴۰   | %۱.۰۷                  | ۷۰,۹۷۷    | خراسان جنوبی        |
| ۳۰   | %۹۹.۴۶                    | %۰.۳۴  | ۴۳,۹۴۹    | %۰.۰۲                  | ۱,۱۵۰   | %۰.۶۴                  | ۴۲,۷۹۹    | قم                  |
| ۳۱   | %۹۹.۷۴                    | %۰.۲۸  | ۳۶,۳۱۲    | %۰.۰۰۳                 | ۱۹۹     | %۰.۵۴                  | ۳۶,۱۱۳    | البرز               |
| ۳۲   | %۱۰۰.۰۰                   | %۰.۲۶  | ۳۴,۱۳۸    | %۰.۰۰                  | -       | %۰.۵۱                  | ۳۴,۱۳۸    | یزد                 |

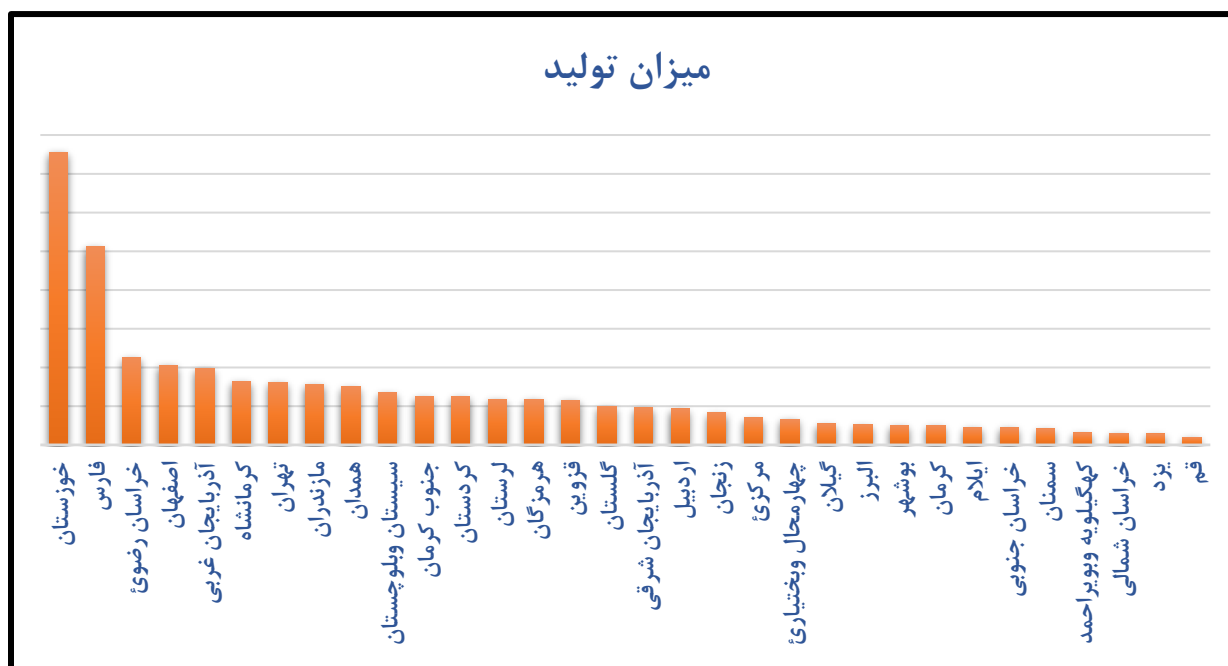
جدول ۳-۱ توزیع سطح برداشت محصولات زراعی به تفکیک استان

| مجموع سطوح برداشت (هکتار) |            |         |            | سطح برداشت دیم (هکتار) |           | سطح برداشت آبی (هکتار) |           | استان  |
|---------------------------|------------|---------|------------|------------------------|-----------|------------------------|-----------|--------|
| رتبه                      | درصد تجمعی | درصد    | مقدار      | درصد                   | مقدار     | درصد                   | مقدار     |        |
| -                         | ۱۰۰.۰۰٪    | ٪۱۰۰.۰۰ | ۱۲,۹۵۸,۸۹۸ | ٪۱۰۰.۰۰                | ۶,۳۲۲,۴۹۱ | ٪۱۰۰.۰۰                | ۶,۶۳۶,۴۰۷ | جمع کل |

## میزان تولید

در این سال زراعی ۱۸.۰۴ درصد از کل میزان تولید محصولات زراعی مربوط به استان خوزستان است. استان‌های فارس با ۱۱.۵۸ و خراسان رضوی با ۵.۳۲ درصد در رتبه‌های بعدی قرار دارند. کمترین مقدار تولید در سال زراعی ۱۴۰۱-۱۴۰۲ متعلق به استان قم با ۰.۴۸ درصد است.

نمودار ۱-۶ توزیع میزان تولید محصولات زراعی استان‌های کشور



جدول ۴-۱ توزیع میزان تولید محصولات زراعی به تفکیک استان

| رتبه | مجموع تولید (تن) |        |            | تولید دیم (تن) |           | تولید آبی (تن) |            | استان               |
|------|------------------|--------|------------|----------------|-----------|----------------|------------|---------------------|
|      | درصد تجمعی       | درصد   | مقدار      | درصد           | مقدار     | درصد           | مقدار      |                     |
| ۱    | %۱۸.۰۴           | %۱۸.۰۴ | ۱۵,۱۱۷,۷۹۹ | %۵.۱۸          | ۴۲۷,۲۹۹   | %۱۹.۴۵         | ۱۴,۶۹۰,۵۰۰ | خوزستان             |
| ۲    | %۲۹.۶۲           | %۱۱.۵۸ | ۹,۷۰۱,۱۰۴  | %۲.۸۵          | ۲۳۴,۷۳۶   | %۱۲.۵۳         | ۹,۴۶۶,۳۶۸  | فارس                |
| ۳    | %۲۴.۹۵           | %۵.۳۲  | ۴,۴۶۱,۶۴۶  | %۰.۴۴          | ۳۶,۰۰۵    | %۵.۸۶          | ۴,۴۲۵,۶۴۱  | خراسان رضوی         |
| ۴    | %۲۹.۸۶           | %۴.۹۱  | ۴,۱۱۶,۴۶۹  | %۰.۷۵          | ۶۱,۵۰۵    | %۵.۳۷          | ۴,۰۵۴,۹۶۴  | اصفهان              |
| ۵    | %۴۴.۴۹           | %۴.۶۳  | ۳,۸۸۱,۹۳۷  | %۷.۳۲          | ۶۰۳,۶۶۵   | %۴.۳۴          | ۳,۲۷۸,۲۷۲  | آذربایجان غربی      |
| ۶    | %۴۸.۳۹           | %۳.۹۰  | ۳,۲۶۵,۴۹۰  | %۱۲.۱۱         | ۹۹۷,۹۴۶   | %۳.۰۰          | ۲,۲۶۷,۵۴۴  | کرمانشاه            |
| ۷    | %۵۲.۲۶           | %۲.۸۷  | ۳,۲۴۰,۰۶۴  | %۰.۰۱          | ۹۱۰       | %۴.۲۹          | ۳,۲۳۹,۱۵۵  | تهران               |
| ۸    | %۵۵.۹۳           | %۳.۶۸  | ۳,۰۷۹,۲۵۵  | %۲.۹۷          | ۲۴۴,۴۹۵   | %۳.۷۵          | ۲,۸۳۴,۷۶۰  | مازندران            |
| ۹    | %۵۹.۵۳           | %۳.۶۰  | ۳,۰۱۷,۱۷۲  | %۴.۱۷          | ۲۴۳,۳۵۲   | %۳.۵۴          | ۲,۶۷۳,۸۲۱  | همدان               |
| ۱۰   | %۶۲.۷۲           | %۳.۱۹  | ۲,۶۷۵,۰۳۵  | %۲.۸۷          | ۲۳۶,۶۳۱   | %۳.۲۳          | ۲,۴۳۸,۴۰۴  | سیستان و بلوچستان   |
| ۱۱   | %۶۵.۷۱           | %۲.۹۹  | ۲,۵۰۱,۹۰۱  | %۰.۰۰          | -         | %۳.۳۱          | ۲,۵۰۱,۹۰۱  | جنوب کرمان          |
| ۱۲   | %۶۸.۶۸           | %۲.۹۷  | ۲,۴۸۸,۵۵۹  | %۱۵.۵۹         | ۱,۲۸۵,۴۲۳ | %۱.۵۹          | ۱,۲۰۳,۱۳۶  | کردستان             |
| ۱۳   | %۷۱.۵۰           | %۲.۸۲  | ۲,۳۶۳,۵۲۵  | %۷.۳۰          | ۶۰۱,۵۶۱   | %۲.۳۳          | ۱,۷۶۱,۹۶۴  | لرستان              |
| ۱۴   | %۷۴.۳۲           | %۲.۸۱  | ۲,۳۵۸,۴۴۷  | %۰.۰۱          | ۸۱۰       | %۳.۱۲          | ۲,۳۵۷,۶۳۷  | هرمزگان             |
| ۱۵   | %۷۷.۰۸           | %۲.۷۶  | ۲,۳۱۶,۲۵۰  | %۰.۷۹          | ۶۵,۳۵۸    | %۲.۹۸          | ۲,۲۵۰,۸۹۲  | قزوین               |
| ۱۶   | %۷۹.۴۷           | %۲.۳۹  | ۲,۰۰۴,۴۲۹  | %۳.۷۳          | ۳۰۷,۸۷۲   | %۲.۲۵          | ۱,۶۹۶,۵۵۸  | گلستان              |
| ۱۷   | %۸۱.۷۶           | %۲.۲۸  | ۱,۹۱۳,۰۶۳  | %۱۰.۰۶         | ۸۲۹,۱۲۳   | %۱.۴۳          | ۱,۰۸۳,۹۴۰  | آذربایجان شرقی      |
| ۱۸   | %۸۳.۹۸           | %۲.۲۳  | ۱,۸۶۷,۳۳۴  | %۳.۲۱          | ۲۶۴,۹۹۲   | %۲.۱۲          | ۱,۶۰۲,۳۴۲  | اردبیل              |
| ۱۹   | %۸۶.۰۲           | %۲.۰۴  | ۱,۷۰۷,۶۵۶  | %۶.۳۲          | ۵۲۰,۸۰۳   | %۱.۵۷          | ۱,۱۸۶,۸۵۴  | زنجان               |
| ۲۰   | %۸۷.۶۸           | %۱.۶۶  | ۱,۳۹۰,۹۴۸  | %۱.۹۴          | ۱۶۰,۳۰۱   | %۱.۶۳          | ۱,۲۳۰,۶۴۷  | مرکزی               |
| ۲۱   | %۸۹.۲۷           | %۱.۵۹  | ۱,۳۳۲,۴۵۸  | %۱.۳۲          | ۱۰۸,۴۴۴   | %۱.۶۲          | ۱,۲۲۴,۰۱۴  | چهارمحال و بختیاری  |
| ۲۲   | %۹۰.۵۷           | %۱.۳۰  | ۱,۰۸۷,۱۵۸  | %۱.۶۰          | ۱۳۲,۲۹۲   | %۱.۲۶          | ۹۵۴,۸۶۶    | گیلان               |
| ۲۳   | %۹۱.۸۳           | %۱.۲۶  | ۱,۰۵۳,۸۴۶  | %۰.۰۰۴         | ۳۶۴       | %۱.۳۹          | ۱,۰۵۳,۴۸۲  | البرز               |
| ۲۴   | %۹۳.۰۳           | %۱.۲۰  | ۱,۰۰۷,۵۱۳  | %۱.۹۳          | ۱۵۸,۷۹۱   | %۱.۱۲          | ۸۴۸,۷۲۳    | بوشهر               |
| ۲۵   | %۹۴.۲۲           | %۱.۱۹  | ۹۹۷,۲۴۷    | %۰.۰۰۰۴        | ۳۰        | %۱.۳۲          | ۹۹۷,۲۱۷    | کرمان               |
| ۲۶   | %۹۵.۳۱           | %۱.۰۹  | ۹۱۳,۴۲۵    | %۲.۷۲          | ۲۲۴,۶۰۰   | %۰.۹۱          | ۶۸۸,۸۲۵    | ایلام               |
| ۲۷   | %۹۶.۳۸           | %۱.۰۷  | ۸۹۶,۲۶۹    | %۰.۱۸          | ۱۴,۹۹۳    | %۱.۱۷          | ۸۸۱,۲۷۶    | خراسان جنوبی        |
| ۲۸   | %۹۷.۳۸           | %۱.۰۰  | ۸۳۷,۲۰۷    | %۰.۲۳          | ۱۸,۶۹۹    | %۱.۰۸          | ۸۱۸,۵۰۸    | سمنان               |
| ۲۹   | %۹۸.۱۳           | %۰.۷۵  | ۶۲۹,۳۱۳    | %۳.۰۱          | ۲۴۷,۷۳۵   | %۰.۵۱          | ۳۸۱,۵۷۸    | کهگیلویه و بویراحمد |
| ۳۰   | %۹۸.۸۵           | %۰.۷۲  | ۶۰۱,۷۷۲    | %۱.۳۸          | ۱۱۴,۰۲۸   | %۰.۶۵          | ۴۸۷,۷۴۴    | خراسان شمالی        |
| ۳۱   | %۹۹.۵۲           | %۰.۶۷  | ۵۶۱,۹۵۲    | %۰.۰۰          | -         | %۰.۷۴          | ۵۶۱,۹۵۲    | یزد                 |
| ۳۲   | %۱۰۰.۰۰          | %۰.۴۸  | ۴۰۲,۸۵۹    | %۰.۰۱          | ۹۶۸       | %۰.۵۳          | ۴۰۱,۸۹۱    | قم                  |

جدول ۴-۱ توزیع میزان تولید محصولات زراعی به تفکیک استان

| مجموع تولید (تن) |            |         | تولید دیم (تن) |         | تولید آبی (تن) |         | استان      |        |
|------------------|------------|---------|----------------|---------|----------------|---------|------------|--------|
| رتبه             | درصد تجمعی | درصد    | مقدار          | درصد    | مقدار          | درصد    |            | مقدار  |
| -                | %۱۰۰.۰۰    | %۱۰۰.۰۰ | ۸۳,۷۸۹,۱۰۲     | %۱۰۰.۰۰ | ۸,۲۴۳,۷۲۸      | %۱۰۰.۰۰ | ۷۵,۵۴۵,۳۷۴ | جمع کل |

## وضعیت پنج محصول زراعی آبی با بیشترین میزان تولید

در سال ۱۴۰۲-۱۴۰۱، بیشترین میزان تولید آبی از بین محصولات زراعی مربوط به ذرت علوفه‌ای است که با تولید ۱۳.۵۱ میلیون تن، ۱۷.۹۰ درصد از کل میزان تولید محصولات زراعی آبی را تشکیل می‌دهد. استان‌های فارس با سهم ۲۲.۰۳ درصد، خوزستان با سهم ۱۳.۹۵ درصد، تهران با سهم ۱۱.۸۰ درصد، قزوین با سهم ۸.۲۲ درصد و اصفهان با سهم ۸.۱۱ درصد، رتبه‌های اول تا پنجم تولیدکنندگان ذرت علوفه‌ای کشور هستند. این پنج استان در مجموع، حدود ۶۴.۱۲ درصد از کل تولید ذرت علوفه‌ای آبی کشور در این سال را تامین نموده‌اند.

رتبه دوم میزان تولید، مربوط به گندم آبی با تولید حدود ۱۰.۴۷ میلیون تن و سهم ۱۳.۸۷ درصد از کل میزان تولید محصولات زراعی آبی بوده که استان‌های خوزستان با سهم ۱۷.۸۰ درصدی، فارس با سهم ۱۲.۸۳ درصدی، خراسان رضوی با سهم ۶.۹۵ درصدی، کرمانشاه با سهم ۶.۵۲ درصدی و آذربایجان غربی با سهم ۶.۲۵ درصدی در رتبه‌های اول تا پنجم تولیدکنندگان گندم آبی کشور قرار داشته‌اند. این پنج استان جمعاً در حدود ۵۰.۳۶ درصد از کل تولید گندم آبی کشور را تامین نموده‌اند.

رتبه سوم میزان تولید، مربوط به نیشکر با تولید حدود ۷.۵۹ میلیون تن و سهم ۱۰.۰۵ درصد از کل میزان تولید محصولات زراعی آبی بوده که استان خوزستان، با سهم ۹۹.۹۹ درصد، بیشترین تولیدکننده نیشکر در این سال بوده است. مابقی تولیدات این محصول، متعلق به استان مازندران و گیلان است.

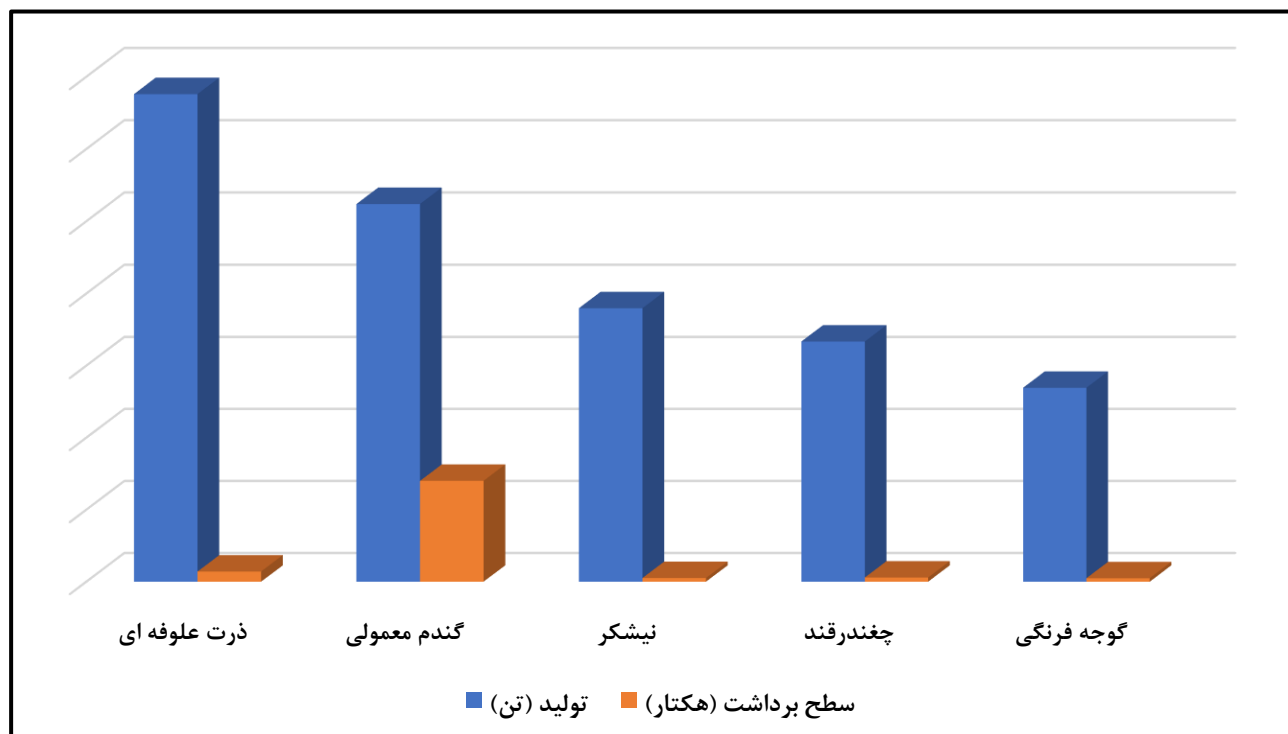
رتبه چهارم میزان تولید، مربوط به محصول چغندر قند با تولید حدود ۶.۶۷ میلیون تن است که ۸.۸۳ درصد از کل میزان تولید محصولات زراعی آبی را به خود اختصاص داده است. استان‌های آذربایجان غربی با سهم ۲۴.۴۱ درصد، خوزستان با سهم ۱۷.۹۰، خراسان رضوی با سهم ۱۴.۷۸ درصد، کرمانشاه با سهم ۱۲.۴۱ و فارس با سهم ۷.۲۴ درصد در رتبه‌های اول تا پنجم تولیدکنندگان چغندر قند کشور قرار دارند. این پنج استان جمعاً در حدود ۷۶.۷۴ درصد از کل تولید چغندر قند کشور را تشکیل می‌دهند.

رتبه پنجم میزان تولید مربوط به گوجه فرنگی با تولید حدود ۵.۳۸ میلیون تن و سهم ۷.۱۳ درصد از کل میزان تولید محصولات زراعی بوده که استان‌های فارس با سهم ۳۰.۵۸ درصدی، هرمزگان با سهم ۱۳.۲۱ درصدی، قزوین با سهم ۱۰.۲۳ درصدی، بوشهر با سهم ۱۰.۱۲ درصدی و خراسان رضوی با سهم ۹.۸۷ درصدی در رتبه‌های اول تا پنجم تولیدکنندگان گوجه فرنگی کشور قرار داشته‌اند. این پنج استان جمعاً در حدود ۷۴.۰۱ درصد از کل تولید گوجه فرنگی کشور را تامین نموده‌اند.

جدول ۵-۱ پنج محصول زراعی با بیشترین میزان تولید آبی

| نام محصول    | میزان تولید (تن) | درصد تولید | سطح برداشت (هکتار) | درصد سطح |
|--------------|------------------|------------|--------------------|----------|
| ذرت علوفه‌ای | ۱۳,۵۱۹,۸۸۴       | ٪۱۷.۹۰     | ۲۸۲,۹۷۴            | ٪۴.۲۶    |
| گندم         | ۱۰,۴۷۷,۴۲۸       | ٪۱۳.۸۷     | ۲,۸۰۰,۶۵۲          | ٪۴۲.۲۰   |
| نیشکر        | ۷,۵۹۳,۷۸۰        | ٪۱۰.۰۵     | ۱۰۲,۱۳۷            | ٪۱.۵۴    |
| چغندر قند    | ۶,۶۷۰,۰۴۲        | ٪۸.۸۳      | ۱۱۶,۵۰۱            | ٪۱.۷۶    |
| گوجه فرنگی   | ۵,۳۸۵,۹۹۳        | ٪۷.۱۳      | ۹۶,۹۷۷             | ٪۱.۴۶    |
| سایر         | ۳۱,۸۹۸,۲۴۸       | ۴۲.۲۲٪     | ۳,۲۳۷,۱۶۶          | ٪۴۸.۷۸   |
| جمع کل       | ۷۵,۵۴۵,۳۷۴       | ٪۱۰۰.۰۰    | ۶,۶۳۶,۴۰۷          | ٪۱۰۰.۰۰  |

نمودار ۷-۱ سطح و تولید پنج محصول زراعی با بیشترین میزان تولید آبی





## وضعیت پنج محصول زراعی دیم با بیشترین میزان تولید

در سال ۱۴۰۲-۱۴۰۱ بیشترین میزان تولید دیم از بین محصولات زراعی مربوط به محصول گندم با تولید حدود ۶.۱۴ میلیون تن و سهم ۷۴.۵۱ درصد از کل میزان تولید محصولات زراعی دیم بوده که استان‌های کردستان با سهم ۱۹ درصدی، آذربایجان شرقی با سهم ۱۱.۷۷ درصدی، کرمانشاه با سهم ۱۱.۵۱ درصدی، آذربایجان غربی با سهم ۸.۴۹ درصدی و زنجان با سهم ۷.۵۸ درصدی در رتبه‌های اول تا پنجم تولیدکنندگان گندم دیم کشور قرار داشته‌اند. این پنج استان جمعاً در حدود ۵۸.۳۵ درصد از کل تولید گندم دیم کشور در این سال را تامین نموده‌اند.

رتبه دوم میزان تولید دیم مربوط به جو با تولید حدود ۱.۱۰ میلیون تن و سهم ۱۳.۴۵ درصد از کل میزان تولید محصولات زراعی دیم بوده که استان‌های لرستان با سهم ۱۸.۰۷ درصدی، کرمانشاه با سهم ۱۷.۰۶ درصدی، همدان با سهم ۷.۲۴ درصدی، فارس با سهم ۷.۰۳ درصدی و اردبیل با سهم ۶.۵۶ درصدی در رتبه‌های اول تا پنجم تولیدکنندگان جو دیم کشور قرار داشته‌اند. این پنج استان جمعاً در حدود ۵۵.۹۶ درصد از کل تولید جو دیم کشور را تامین نموده‌اند.

رتبه سوم میزان تولید، مربوط به محصول نخود با تولید حدود ۲۳۳ هزار تن است که ۲.۸۳ درصد از کل میزان تولید محصولات زراعی دیم را به خود اختصاص داده است. استان‌های کرمانشاه با سهم ۳۸.۵۸ درصد، لرستان با سهم ۱۸.۲۲ درصد، کردستان با سهم ۱۶.۶۱ درصد، آذربایجان غربی با سهم ۱۰.۲۵ درصد و همدان با سهم ۵.۰۹ درصد در رتبه‌های اول تا پنجم تولیدکنندگان نخود دیم کشور قرار دارند. این پنج استان جمعاً در حدود ۸۸.۷۵ درصد از کل تولید نخود دیم کشور را تشکیل می‌دهند.

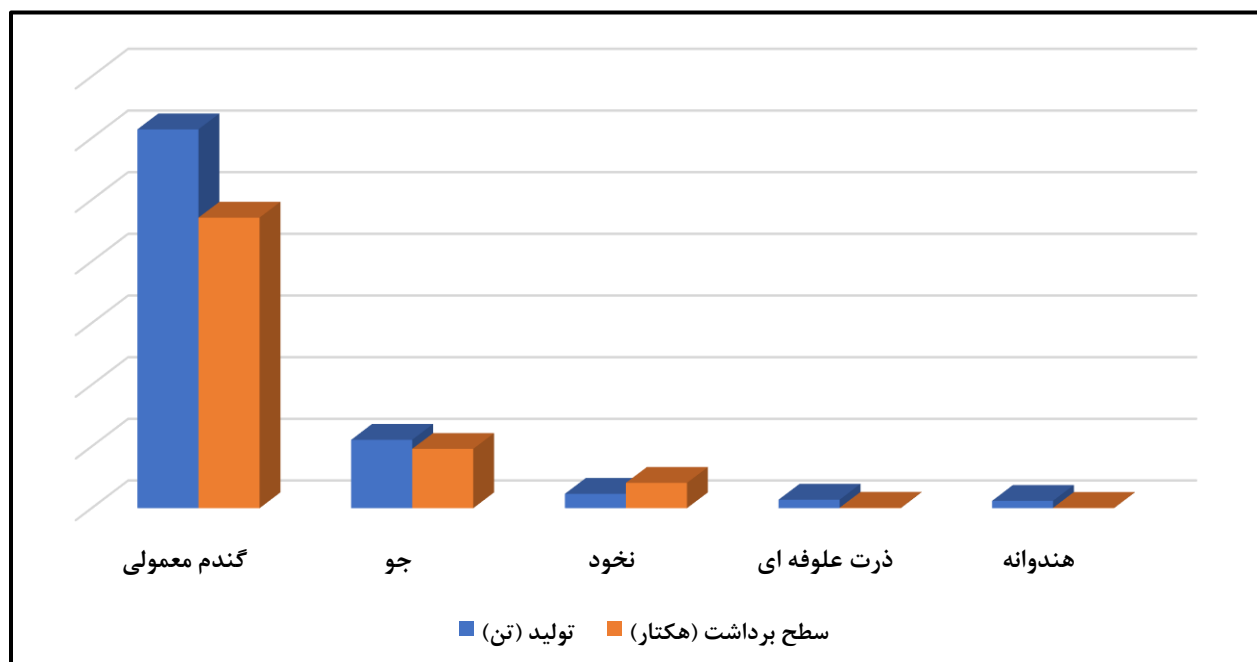
رتبه چهارم میزان دیم تولید مربوط به ذرت علوفه‌ای با تولید حدود ۱۳۸ هزار تن و سهم ۱.۶۸ درصد از کل میزان تولید محصولات زراعی دیم است. به‌طور کلی، ۸ استان، تولیدکننده ذرت علوفه‌ای دیم بوده‌اند که استان‌های سیستان و بلوچستان با سهم ۹۴.۵۹ درصدی، مازندران با سهم ۳.۰۳ درصدی، گلستان با سهم ۱.۳۳ و فارس با سهم ۰.۷۸ درصد و گیلان با سهم ۰.۲۳ درصد، در رتبه‌های اول تا پنجم تولیدکنندگان ذرت علوفه‌ای دیم کشور قرار داشته‌اند. این پنج استان جمعاً در حدود ۹۹.۹۶ درصد از کل تولید ذرت علوفه‌ای دیم کشور را تامین نموده‌اند. مابقی تولیدات ذرت علوفه‌ای دیم که حدود ۰.۰۴ درصد تولید ذرت علوفه‌ای دیم کل کشور است، متعلق به استان‌های آذربایجان شرقی، کرمان و آذربایجان غربی است.

رتبه پنجم میزان تولید دیم مربوط به هندوانه با تولید حدود ۱۱۹ هزار تن و سهم ۱.۴۵ درصد از کل میزان تولید محصولات زراعی دیم است. در کل، ۱۰ استان، این محصول را تولید کردند که استان‌های گیلان با سهم ۷۳.۰۲ درصدی و گلستان با سهم ۱۸.۱۸ و خراسان جنوبی با سهم ۶.۷۸ درصدی، قزوین با سهم ۱.۹۲ درصدی و مازندران با سهم ۰.۰۳ درصدی در رتبه‌های اول تا پنجم تولیدکنندگان هندوانه دیم کشور قرار داشته‌اند. این پنج استان جمعاً در حدود ۹۹.۹۳ درصد از کل تولید هندوانه دیم کشور را تامین نموده‌اند. مابقی تولیدات که جمعاً ۰.۰۷ درصد از تولید این محصول است، متعلق به استان‌های اصفهان، همدان، خراسان رضوی، آذربایجان شرقی و خراسان شمالی است.

جدول ۱-۶ پنج محصول زراعی با بیشترین میزان تولید دیم

| نام محصول    | میزان تولید (تن) | درصد تولید | سطح برداشت (هکتار) | درصد سطح |
|--------------|------------------|------------|--------------------|----------|
| گندم         | ۶,۱۴۲,۴۵۶        | %۷۴.۵۱     | ۴,۷۱۱,۲۹۹          | %۷۴.۵۲   |
| جو           | ۱,۱۰۸,۶۷۵        | %۱۳.۴۵     | ۹۶۲,۲۱۲            | %۱۵.۲۲   |
| نخود         | ۲۳۳,۲۱۲          | %۲.۸۳      | ۴۱۰,۸۶۰            | %۶.۵۰    |
| ذرت علوفه‌ای | ۱۳۸,۲۳۳          | %۱.۶۸      | ۷,۶۶۲              | %۰.۱۲    |
| هندوانه      | ۱۱۹,۴۹۱          | %۱.۴۵      | ۵,۳۶۰              | %۰.۰۸    |
| سایر         | ۵۰۱,۶۶۲          | %۶.۰۹      | ۲۲۵,۰۹۹            | %۳.۵۶    |
| جمع کل       | ۸,۲۴۳,۷۲۸        | %۱۰۰.۰۰    | ۶,۳۲۲,۴۹۱          | %۱۰۰.۰۰  |

نمودار ۱-۸ سطح و تولید پنج محصول زراعی با بیشترین میزان تولید دیم



فصل دوم: سطح برداشت، میزان تولید و عملکرد محصولات زراعی کل کشور به تفکیک  
استان و محصول

سطح، تولید و میزان عملکرد محصولات زراعی به تفکیک استان در سال ۱۴۰۱-۱۴۰۲

| استان               | سطح (هکتار) |           | میزان تولید (تن) |            | عملکرد (کیلوگرم در هکتار) |        |
|---------------------|-------------|-----------|------------------|------------|---------------------------|--------|
|                     | آبی         | جمع       | آبی              | جمع        | آبی                       | دیم    |
| آذربایجان شرقی      | ۱۷۵,۰۳۲     | ۷۳۵,۳۱۸   | ۸۲۹,۱۲۳          | ۱,۰۸۳,۹۴۰  | ۶,۱۹۳                     | ۱,۱۲۸  |
| آذربایجان غربی      | ۲۶۷,۹۷۴     | ۴۰۳,۰۹۰   | ۶۰۳,۶۶۵          | ۳,۲۷۸,۲۷۲  | ۱۲,۲۳۴                    | ۱,۴۹۸  |
| اردبیل              | ۱۸۱,۳۰۷     | ۳۴۷,۶۱۹   | ۲۶۴,۹۹۲          | ۱,۶۰۲,۳۴۲  | ۸,۸۳۸                     | ۷۶۲    |
| اصفهان              | ۲۷۸,۱۸۱     | ۷۰,۳۷۰    | ۶۱,۵۰۵           | ۴,۰۵۴,۹۶۴  | ۱۴,۵۷۷                    | ۸۷۴    |
| البرز               | ۳۶,۱۱۳      | ۱۹۹       | ۳۶۴              | ۱,۰۵۳,۴۸۲  | ۲۹,۱۷۲                    | ۱,۸۲۷  |
| ایلام               | ۸۹,۹۴۵      | ۱۴۹,۸۹۳   | ۲۲۴,۶۰۰          | ۶۸۸,۸۲۵    | ۷,۶۵۸                     | ۱,۴۹۸  |
| بوشهر               | ۷۲,۳۱۲      | ۲۵۲,۰۹۹   | ۱۵۸,۷۹۱          | ۸۴۸,۷۲۳    | ۱۱,۷۳۷                    | ۶۳۰    |
| تهران               | ۱۴۵,۹۳۳     | ۱,۳۵۰     | ۹۱۰              | ۳,۲۳۹,۱۵۵  | ۲۲,۱۹۶                    | ۶۷۴    |
| جنوب کرمان          | ۱۷۴,۸۰۶     | -         | -                | ۲,۵۰۱,۹۰۱  | ۱۴,۳۱۲                    | -      |
| چهارمحال و بختیاری  | ۹۶,۳۵۹      | ۸۳,۷۴۴    | ۱۰۸,۴۴۴          | ۱,۲۲۴,۰۱۴  | ۱۲,۷۰۳                    | ۱,۲۹۵  |
| خراسان جنوبی        | ۷۰,۹۷۷      | ۵,۴۴۰     | ۱۴,۹۹۳           | ۸۸۱,۲۷۶    | ۱۲,۴۱۶                    | ۲,۷۵۶  |
| خراسان رضوی         | ۴۲۲,۰۹۸     | ۷۱,۲۶۱    | ۳۶,۰۰۵           | ۴,۴۲۵,۶۴۱  | ۱۰,۴۸۵                    | ۵۰۵    |
| خراسان شمالی        | ۹۲,۵۴۴      | ۱۴۰,۴۴۸   | ۱۱۴,۰۲۸          | ۴۸۷,۷۴۴    | ۵,۲۷۰                     | ۸۱۲    |
| خوزستان             | ۱,۲۱۲,۳۵۸   | ۳۹۲,۱۵۲   | ۴۲۷,۲۹۹          | ۱۴,۶۹۰,۵۰۰ | ۱۲,۱۱۷                    | ۱,۰۹۰  |
| زنجان               | ۹۴,۸۷۴      | ۳۶۸,۵۸۷   | ۵۲۰,۸۰۳          | ۱,۱۸۶,۸۵۴  | ۱۲,۵۱۰                    | ۱,۴۱۳  |
| سمنان               | ۶۶,۶۳۱      | ۱۹,۱۵۷    | ۱۸,۶۹۹           | ۸۱۸,۵۰۸    | ۱۲,۲۸۴                    | ۹۷۶    |
| سیستان و بلوچستان   | ۲۰۲,۸۳۳     | ۳۳,۳۲۰    | ۲۳۶,۶۳۱          | ۲,۴۳۸,۴۰۴  | ۱۲,۰۲۲                    | ۷,۱۰۲  |
| فارس                | ۶۷۹,۶۵۱     | ۲۰۷,۳۳۵   | ۲۳۴,۷۳۶          | ۹,۴۶۶,۳۶۸  | ۱۳,۹۲۸                    | ۱,۱۳۲  |
| قزوین               | ۱۳۹,۵۵۵     | ۱۳۹,۷۸۱   | ۶۵,۳۵۸           | ۲,۲۵۰,۸۹۲  | ۱۶,۱۲۹                    | ۴۶۸    |
| قم                  | ۴۲,۷۹۹      | ۱,۱۵۰     | ۹۶۸              | ۴۰۱,۸۹۱    | ۹,۳۹۰                     | ۸۴۲    |
| کردستان             | ۹۴,۱۸۳      | ۷۳۶,۸۸۰   | ۱,۲۸۵,۴۲۳        | ۱,۲۰۳,۱۳۶  | ۱۲,۷۷۴                    | ۱,۷۴۴  |
| کرمان               | ۱۱۸,۴۰۳     | ۳         | ۳۰               | ۹۹۷,۲۱۷    | ۸,۴۲۲                     | ۱۱,۸۰۰ |
| کرمانشاه            | ۲۰۳,۷۳۱     | ۶۲۴,۵۱۰   | ۹۹۷,۹۴۶          | ۲,۲۶۷,۵۴۴  | ۱۱,۱۳۰                    | ۱,۵۹۸  |
| کهگیلویه و بویراحمد | ۷۰,۲۱۱      | ۱۵۴,۵۵۱   | ۲۴۷,۷۳۵          | ۳۸۱,۵۷۸    | ۵,۴۳۵                     | ۱,۶۰۳  |
| گلستان              | ۳۰۲,۱۱۸     | ۱۵۸,۴۹۱   | ۳۰۷,۸۷۲          | ۱,۶۹۶,۵۵۸  | ۵,۶۱۶                     | ۱,۹۴۳  |
| گیلان               | ۲۵۲,۰۲۷     | ۲۳,۲۱۱    | ۱۳۲,۲۹۲          | ۹۵۴,۸۶۶    | ۳,۷۸۹                     | ۵,۷۰۰  |
| لرستان              | ۱۵۵,۵۷۴     | ۴۴۰,۴۹۲   | ۶۰۱,۵۶۱          | ۱,۷۶۱,۹۶۴  | ۱۱,۳۲۶                    | ۱,۳۶۶  |
| مازندران            | ۴۱۷,۹۲۱     | ۷۱,۴۱۶    | ۲۴۴,۴۹۵          | ۲,۸۳۴,۷۶۰  | ۶,۷۸۳                     | ۳,۴۲۴  |
| مرکزی               | ۱۴۶,۸۶۴     | ۲۲۵,۰۲۵   | ۱۶۰,۳۰۱          | ۱,۲۳۰,۶۴۷  | ۸,۳۸۰                     | ۷۱۲    |
| هرمزگان             | ۸۳,۹۷۵      | ۸۲۲       | ۸۱۰              | ۲,۳۵۷,۶۳۷  | ۲۸,۰۷۶                    | ۹۸۵    |
| همدان               | ۲۱۴,۹۸۱     | ۴۶۴,۷۷۹   | ۳۴۳,۳۵۲          | ۲,۶۷۳,۸۲۱  | ۱۲,۴۳۷                    | ۷۳۹    |
| یزد                 | ۳۴,۱۳۸      | -         | -                | ۵۶۱,۹۵۲    | ۱۶,۴۶۱                    | -      |
| جمع کل              | ۶,۶۳۶,۴۰۷   | ۶,۳۲۲,۴۹۱ | ۸,۲۴۳,۷۲۸        | ۷۵,۵۴۵,۳۷۴ | ۱۱,۳۸۳                    | ۱,۳۰۴  |

برآورد سطح، میزان تولید و عملکرد در هکتار محصولات زراعی در سال ۱۴۰۱-۱۴۰۲

| عملکرد<br>(کیلوگرم در هکتار) | میزان تولید (تن) |            |           |            | سطح (هکتار) |           |           | نام محصول           | نام گروه محصول |
|------------------------------|------------------|------------|-----------|------------|-------------|-----------|-----------|---------------------|----------------|
|                              | آبی              | جمع        | دیم       | آبی        | جمع         | دیم       | آبی       |                     |                |
| ۱,۳۰۴                        | ۳,۷۴۱            | ۱۶,۶۱۹,۸۸۳ | ۶,۱۴۲,۴۵۶ | ۱۰,۴۷۷,۴۲۸ | ۷,۵۱۱,۹۵۱   | ۴,۷۱۱,۲۹۹ | ۲,۸۰۰,۶۵۲ | گندم                | غلات           |
| ۱,۱۵۲                        | ۳,۲۳۰            | ۳,۶۰۵,۴۲۰  | ۱,۱۰۸,۶۷۵ | ۲,۴۹۶,۷۴۵  | ۱,۷۳۵,۰۹۵   | ۹۶۲,۲۱۲   | ۷۷۲,۸۸۳   | جو                  |                |
| -                            | ۴,۳۹۸            | ۳,۴۸۵,۶۱۰  | -         | ۳,۴۸۵,۶۱۰  | ۷۹۲,۵۴۳     | -         | ۷۹۲,۵۴۳   | شلتوک               |                |
| -                            | ۶,۸۹۶            | ۹۶۲,۴۸۳    | -         | ۹۶۲,۴۸۳    | ۱۳۹,۵۷۵     | -         | ۱۳۹,۵۷۵   | ذرت دانه ای         |                |
| -                            | -                | ۶۷,۷۴۸     | ۱,۶۰۷     | ۶۶,۱۴۱     | ۲۴,۰۸۴      | ۱,۹۸۴     | ۲۲,۱۰۰    | سایر غلات           |                |
| -                            | -                | ۲۴,۷۴۱,۱۴۳ | ۷,۲۵۲,۷۳۸ | ۱۷,۴۸۸,۴۰۶ | ۱۰,۲۰۳,۲۴۸  | ۵,۶۷۵,۴۹۵ | ۴,۵۲۷,۷۵۳ | جمع                 |                |
| ۵۶۸                          | ۱,۵۲۸            | ۲۴۲,۳۳۷    | ۲۳۲,۲۱۲   | ۹,۱۲۵      | ۴۱۶,۸۳۳     | ۴۱۰,۸۶۰   | ۵,۹۷۳     | نخود                | حبوبات         |
| ۷۹۶                          | ۲,۳۵۷            | ۲۳۷,۰۰۳    | ۹۹۸       | ۲۳۶,۰۰۴    | ۱۰۱,۳۶۷     | ۱,۲۵۵     | ۱۰۰,۱۱۲   | لوبیا               |                |
| ۵۰۳                          | ۱,۴۷۸            | ۴۵,۷۶۲     | ۳۸,۶۶۸    | ۷,۰۹۴      | ۸۱,۷۲۴      | ۷۶,۹۲۴    | ۴,۸۰۰     | عدس                 |                |
| -                            | -                | ۳۹,۸۸۸     | ۸,۷۷۲     | ۳۱,۱۱۵     | ۲۸,۹۷۰      | ۱۰,۶۳۹    | ۱۸,۳۳۱    | سایر حبوبات         |                |
| -                            | -                | ۵۶۴,۹۹۰    | ۲۸۱,۶۵۱   | ۲۸۳,۳۳۹    | ۶۲۸,۸۹۳     | ۴۹۹,۶۷۷   | ۱۲۹,۲۱۶   | جمع                 |                |
| ۱,۱۸۵                        | ۲,۹۸۲            | ۲۶۵,۰۳۱    | ۴,۰۴۷     | ۲۶۰,۹۸۳    | ۹۰,۹۲۵      | ۳,۴۱۴     | ۸۷,۵۱۱    | پنبه                | محصولات صنعتی  |
| ۴۷۵                          | ۱,۵۳۰            | ۴۴۴        | ۷۵        | ۳۶۹        | ۳۹۹         | ۱۵۹       | ۲۴۱       | کتان و کنف          |                |
| ۱,۲۵۱                        | ۲,۲۵۶            | ۱۵,۰۲۱     | ۴۱۵       | ۱۴,۶۰۶     | ۶,۸۰۶       | ۳۳۲       | ۶,۴۷۴     | توتون و تنباکو      |                |
| -                            | ۵۷,۲۵۳           | ۶,۶۷۰,۰۴۲  | -         | ۶,۶۷۰,۰۴۲  | ۱۱۶,۵۰۱     | -         | ۱۱۶,۵۰۱   | چغندر قند           |                |
| ۱,۵۷۸                        | ۱,۸۰۱            | ۲۵,۸۶۶     | ۳,۳۱۴     | ۲۲,۵۵۱     | ۱۴,۶۱۹      | ۲,۱۰۰     | ۱۲,۵۱۹    | سویا                |                |
| ۲۸۴                          | ۱,۱۰۲            | ۵۱,۶۳۳     | ۱۵۶       | ۵۱,۴۷۷     | ۴۷,۲۵۴      | ۵۴۹       | ۴۶,۷۰۵    | کنجد                |                |
| ۵۲۱                          | ۲,۲۲۱            | ۲۲,۵۴۰     | ۶,۰۱۸     | ۱۶,۵۲۲     | ۱۸,۹۸۲      | ۱۱,۵۴۵    | ۷,۴۳۸     | گلرنگ               |                |
| ۴۴۳                          | ۱,۰۶۹            | ۷,۸۴۶      | ۲,۲۶۰     | ۵,۵۸۶      | ۱۰,۳۲۷      | ۵,۱۰۱     | ۵,۲۲۶     | آفتابگردان روغنی    |                |
| ۱,۰۸۹                        | ۲,۱۲۴            | ۱۹۷,۳۱۵    | ۱۲,۹۶۹    | ۱۸۴,۳۴۶    | ۹۸,۷۲۰      | ۱۱,۹۱۲    | ۸۶,۸۰۷    | کلزا                |                |
| -                            | ۷۴,۳۴۹           | ۷,۵۹۳,۷۸۰  | -         | ۷,۵۹۳,۷۸۰  | ۱۰۲,۱۳۷     | -         | ۱۰۲,۱۳۷   | نیشکر               |                |
| -                            | ۴۰۰              | ۰,۴        | -         | ۰,۴        | ۱           | -         | ۱         | استویا              |                |
| -                            | -                | ۲۵,۸۸۳     | ۱۶,۸۳۱    | ۹,۰۵۲      | ۱۵,۱۸۴      | ۱۱,۷۹۶    | ۳,۳۸۸     | سایر دانه های روغنی |                |
| -                            | -                | ۱۴,۸۷۵,۴۰۰ | ۴۶,۰۸۷    | ۱۴,۸۲۹,۳۱۴ | ۵۲۱,۸۵۶     | ۴۶,۹۰۷    | ۴۷۴,۹۴۸   | جمع                 |                |
| -                            | ۳۷,۰۴۷           | ۵,۲۴۶,۲۶۱  | -         | ۵,۲۴۶,۲۶۱  | ۱۴۱,۶۰۹     | -         | ۱۴۱,۶۰۹   | سیب زمینی           |                |
| -                            | ۴۷,۰۴۲           | ۲,۴۲۲,۶۳۷  | -         | ۲,۴۲۲,۶۳۷  | ۵۱,۴۹۹      | -         | ۵۱,۴۹۹    | پیاز                |                |
| -                            | ۵۵,۵۳۹           | ۵,۳۸۵,۹۹۳  | -         | ۵,۳۸۵,۹۹۳  | ۹۶,۹۷۷      | -         | ۹۶,۹۷۷    | گوجه فرنگی          |                |
| ۱,۹۳۹                        | ۹,۳۳۳            | ۸۲۳        | ۱۷۰       | ۶۵۳        | ۱۵۷         | ۸۸        | ۷۰        | موسیر               |                |
| -                            | -                | ۴,۲۳۷,۷۹۴  | ۱۰,۶۴۰    | ۴,۲۲۷,۱۵۴  | ۱۴۵,۹۷۰     | ۱,۳۱۶     | ۱۴۴,۶۵۴   | سایر سبزیجات        |                |
| -                            | -                | ۱۷,۲۹۳,۵۰۹ | ۱۰,۸۱۰    | ۱۷,۲۸۲,۶۹۹ | ۴۳۶,۲۱۳     | ۱,۴۰۳     | ۴۳۴,۸۰۹   | جمع                 |                |
| ۷,۵۲۸                        | ۲۱,۸۳۷           | ۱,۰۲۸,۷۹۲  | ۶,۷۲۹     | ۱,۰۲۲,۰۶۳  | ۴۷,۶۹۷      | ۸۹۴       | ۴۶,۸۰۴    | خریزه               | محصولات جالیزی |
| ۲۲,۲۹۵                       | ۳۴,۳۶۸           | ۲,۸۲۵,۴۲۱  | ۱۱۹,۴۹۱   | ۲,۷۰۵,۹۳۰  | ۸۴,۰۹۴      | ۵,۳۶۰     | ۷۸,۷۳۵    | هندوانه             |                |
| ۱۵,۳۴۶                       | ۲۴,۴۴۴           | ۴۳۴,۷۱۷    | ۷۱۰       | ۴۳۴,۰۰۸    | ۱۷,۸۰۲      | ۴۶        | ۱۷,۷۵۵    | خیار                |                |
| -                            | -                | ۵۶۵,۰۰۳    | ۲۳,۵۸۸    | ۵۴۱,۴۱۵    | ۲۵,۴۶۹      | ۳,۸۵۲     | ۲۱,۶۱۷    | سایر محصولات جالیزی |                |
| -                            | -                | ۴,۸۵۳,۹۳۳  | ۱۵۰,۵۱۸   | ۴,۷۰۳,۴۱۶  | ۱۷۵,۰۶۲     | ۱۰,۱۵۲    | ۱۶۴,۹۱۰   | جمع                 |                |

بر آورد سطح، میزان تولید و عملکرد در هکتار محصولات زراعی در سال ۱۴۰۱-۱۴۰۲

| عملکرد<br>(کیلوگرم در هکتار) |        | میزان تولید (تن) |           |            | سطح (هکتار) |           |           | نام محصول            | نام گروه محصول  |
|------------------------------|--------|------------------|-----------|------------|-------------|-----------|-----------|----------------------|-----------------|
| دیم                          | آبی    | جمع              | دیم       | آبی        | جمع         | دیم       | آبی       |                      |                 |
| ۲,۲۶۴                        | ۱۰,۵۶۲ | ۴,۰۶۷,۱۷۷        | ۶۵,۳۵۵    | ۴,۰۰۱,۸۲۳  | ۴۰۷,۷۵۴     | ۲۸,۸۶۴    | ۳۷۸,۸۹۰   | یونجه                | نباتات علوفه ای |
| ۱۳,۴۳۲                       | ۱۱,۱۸۰ | ۶۱۰,۷۵۱          | ۴۵,۱۳۵    | ۵۶۵,۶۱۵    | ۵۳,۹۵۳      | ۳,۳۶۰     | ۵۰,۵۹۳    | شیدر                 |                 |
| ۱۸,۰۴۲                       | ۴۷,۷۷۸ | ۱۳,۶۵۸,۱۱۷       | ۱۳۸,۲۳۳   | ۱۳,۵۱۹,۸۸۴ | ۲۹۰,۶۳۵     | ۷,۶۶۲     | ۲۸۲,۹۷۴   | ذرت علوفه ای         |                 |
| -                            | -      | ۲,۹۶۰,۸۳۴        | ۲۵۱,۲۲۶   | ۲,۷۰۹,۶۰۸  | ۱۵۲,۱۳۶     | ۴۵,۷۲۳    | ۱۰۶,۴۱۳   | سایر نباتات علوفه ای |                 |
| -                            | -      | ۲۱,۲۹۶,۸۸۰       | ۴۹۹,۹۴۹   | ۲۰,۷۹۶,۹۳۰ | ۹۰۴,۴۷۹     | ۸۵,۶۰۹    | ۸۱۸,۸۷۰   | جمع                  |                 |
| -                            | -      | ۱۶۳,۲۴۷          | ۱,۹۷۶     | ۱۶۱,۲۷۱    | ۸۹,۱۴۸      | ۳,۲۴۸     | ۸۵,۹۰۰    | سایر محصولات         |                 |
| -                            | -      | ۸۳,۷۸۹,۱۰۲       | ۸,۲۴۳,۷۲۸ | ۷۵,۵۴۵,۳۷۴ | ۱۳,۹۵۸,۸۹۸  | ۶,۳۲۲,۴۹۱ | ۶,۶۳۶,۴۰۷ | جمع کل               |                 |

فصل سوم: سطح برداشت و میزان تولید گروه محصولات زراعی به تفکیک استان

برآورد سطح، میزان تولید گروه غلات در سال ۱۴۰۲-۱۴۰۱

| میزان تولید (تن) |           |            | سطح (هکتار) |           |           | استان               |
|------------------|-----------|------------|-------------|-----------|-----------|---------------------|
| جمع              | دیم       | آبی        | جمع         | دیم       | آبی       |                     |
| ۱,۱۸۷,۰۸۵        | ۷۸۴,۷۳۱   | ۴۰۲,۳۵۴    | ۸۰۵,۸۲۰     | ۶۹۰,۲۹۴   | ۱۱۵,۵۲۶   | آذربایجان شرقی      |
| ۱,۲۸۱,۵۴۳        | ۵۶۲,۱۶۶   | ۷۱۹,۳۷۷    | ۵۰۹,۰۹۷     | ۳۵۶,۴۲۴   | ۱۵۲,۶۷۳   | آذربایجان غربی      |
| ۷۶۴,۲۳۱          | ۲۴۷,۵۴۸   | ۵۱۶,۶۸۴    | ۴۳۲,۵۹۹     | ۳۱۷,۹۹۲   | ۱۱۴,۶۰۷   | اردبیل              |
| ۷۲۲,۷۶۲          | ۵۷,۶۴۳    | ۶۶۵,۱۱۹    | ۲۱۹,۱۷۳     | ۶۶,۸۷۶    | ۱۵۲,۲۹۷   | اصفهان              |
| ۸۰,۹۳۹           | ۱۶۱       | ۸۰,۷۷۸     | ۱۷,۷۴۱      | ۱۶۵       | ۱۷,۵۷۶    | البرز               |
| ۵۴۴,۶۰۴          | ۲۱۶,۹۹۴   | ۳۲۷,۶۰۹    | ۲۱۸,۴۲۲     | ۱۴۳,۲۵۹   | ۷۵,۱۶۳    | ایلام               |
| ۲۸۱,۹۴۳          | ۱۵۸,۷۷۲   | ۱۲۳,۱۷۱    | ۲۹۹,۸۱۲     | ۲۵۲,۰۶۸   | ۴۷,۷۴۴    | بوشهر               |
| ۳۲۷,۴۹۳          | ۸۹۸       | ۳۲۶,۵۹۴    | ۷۲,۵۱۰      | ۱,۳۰۰     | ۷۱,۲۱۰    | تهران               |
| ۴۸۴,۹۹۸          | -         | ۴۸۴,۹۹۸    | ۱۱۲,۶۶۴     | -         | ۱۱۲,۶۶۴   | جنوب کرمان          |
| ۲۶۸,۶۳۸          | ۹۸,۳۵۱    | ۱۷۰,۲۸۷    | ۱۲۱,۷۶۰     | ۷۶,۵۳۴    | ۴۵,۲۲۶    | چهارمحال و بختیاری  |
| ۱۲۱,۸۹۵          | ۱,۹۳۲     | ۱۱۹,۹۶۳    | ۴۴,۴۳۴      | ۳,۳۱۱     | ۴۱,۱۲۳    | خراسان جنوبی        |
| ۱,۰۸۱,۰۸۹        | ۳۵,۳۵۱    | ۱,۰۴۵,۷۳۸  | ۳۵۲,۲۸۵     | ۶۹,۰۶۱    | ۲۸۳,۲۲۳   | خراسان رضوی         |
| ۳۱۹,۷۱۰          | ۱۰۸,۲۴۹   | ۲۱۱,۴۶۰    | ۲۰۳,۷۵۰     | ۱۳۱,۳۱۷   | ۷۲,۴۳۲    | خراسان شمالی        |
| ۳,۰۲۴,۷۵۰        | ۴۲۱,۹۷۸   | ۲,۶۰۲,۷۷۲  | ۱,۳۱۹,۳۸۵   | ۳۸۶,۵۷۸   | ۹۳۲,۸۰۷   | خوزستان             |
| ۶۵۱,۰۱۴          | ۵۰۲,۱۲۵   | ۱۴۸,۸۸۹    | ۳۸۲,۹۳۷     | ۳۴۵,۶۸۲   | ۳۷,۲۵۵    | زنجان               |
| ۲۰۳,۸۹۱          | ۱۶,۷۹۶    | ۱۸۷,۰۹۵    | ۵۷,۹۲۰      | ۱۴,۴۴۵    | ۴۳,۴۷۶    | سمنان               |
| ۲۹۵,۳۱۹          | ۵۶۹       | ۲۹۴,۷۵۱    | ۱۱۲,۲۳۵     | ۴۱۳       | ۱۱۱,۸۲۲   | سیستان و بلوچستان   |
| ۲,۲۵۳,۴۵۰        | ۲۲۶,۸۹۴   | ۲,۰۲۶,۵۵۶  | ۶۴۴,۶۱۹     | ۱۹۶,۶۵۳   | ۴۴۷,۹۶۶   | فارس                |
| ۴۴۸,۹۸۸          | ۶۱,۳۵۷    | ۳۸۷,۶۳۱    | ۲۲۷,۰۶۹     | ۱۳۲,۷۴۵   | ۹۴,۳۲۴    | قزوین               |
| ۱۲۴,۳۶۸          | ۹۶۶       | ۱۲۳,۴۰۲    | ۳۱,۱۴۴      | ۱,۱۴۲     | ۳۰,۰۰۲    | قم                  |
| ۱,۴۶۷,۴۵۵        | ۱,۲۲۶,۱۷۴ | ۲۴۱,۲۸۱    | ۶۹۵,۷۳۱     | ۶۴۷,۵۱۰   | ۴۸,۲۲۰    | کردستان             |
| ۲۷۵,۸۲۰          | -         | ۲۷۵,۸۲۰    | ۷۷,۱۲۵      | -         | ۷۷,۱۲۵    | کرمان               |
| ۱,۸۱۱,۴۵۹        | ۸۹۶,۰۵۳   | ۹۱۵,۴۰۵    | ۶۴۲,۴۳۱     | ۴۷۹,۱۵۹   | ۱۶۴,۲۷۲   | کرمانشاه            |
| ۴۶۷,۳۷۷          | ۲۴۴,۹۷۹   | ۲۲۲,۳۹۸    | ۲۱۳,۲۸۱     | ۱۵۲,۵۱۸   | ۶۰,۷۶۳    | کهگیلویه و بویراحمد |
| ۱,۰۳۵,۹۴۳        | ۲۳۲,۲۹۲   | ۸۰۳,۶۵۱    | ۳۶۵,۹۴۴     | ۱۴۰,۴۲۳   | ۲۲۵,۵۲۱   | گلستان              |
| ۹۷۴,۵۰۲          | ۲۱,۰۳۷    | ۹۵۳,۴۶۵    | ۲۶۷,۱۳۶     | ۱۵,۴۱۳    | ۲۵۱,۷۲۳   | گیلان               |
| ۸۹۷,۳۶۲          | ۵۴۴,۹۸۹   | ۳۵۲,۳۷۴    | ۴۳۲,۵۶۶     | ۳۵۲,۳۰۷   | ۸۰,۲۵۸    | لرستان              |
| ۱,۷۲۶,۶۸۶        | ۱۰۰,۷۹۴   | ۱,۶۲۵,۸۹۲  | ۳۹۴,۳۶۱     | ۵۷,۷۶۴    | ۳۳۶,۵۹۷   | مازندران            |
| ۵۰۷,۵۸۵          | ۱۵۴,۹۲۳   | ۳۵۲,۶۶۲    | ۳۰۸,۳۵۲     | ۲۱۳,۹۵۲   | ۹۴,۴۰۰    | مرکزی               |
| ۱۲۱,۴۴۲          | ۸۰۶       | ۱۲۰,۶۳۶    | ۲۸,۵۳۱      | ۸۲۰       | ۲۷,۷۱۱    | هرمزگان             |
| ۹۰۶,۷۹۹          | ۳۲۷,۲۰۹   | ۵۷۹,۵۹۰    | ۵۷۱,۳۹۸     | ۴۲۹,۳۷۰   | ۱۴۲,۰۲۸   | همدان               |
| ۸۰,۰۰۳           | -         | ۸۰,۰۰۳     | ۲۰,۰۱۶      | -         | ۲۰,۰۱۶    | یزد                 |
| ۲۴,۷۴۱,۱۴۳       | ۷,۲۵۲,۷۳۸ | ۱۷,۴۸۸,۴۰۶ | ۱۰,۲۰۳,۲۴۸  | ۵,۶۷۵,۴۹۵ | ۴,۵۲۷,۷۵۳ | جمع کل              |



برآورد سطح و میزان تولید گروه حبوبات در سال ۱۴۰۱-۱۴۰۲

| استان              | سطح (هکتار) |         |         | تولید (تن) |         |         |
|--------------------|-------------|---------|---------|------------|---------|---------|
|                    | آبی         | دیم     | جمع     | آبی        | دیم     | جمع     |
| آذربایجان شرقی     | ۱,۹۷۵       | ۲۸,۳۳۴  | ۳۰,۳۰۹  | ۴,۱۵۲      | ۱۵,۱۴۱  | ۱۹,۲۹۳  |
| آذربایجان غربی     | ۷۰۲         | ۴۰,۸۸۷  | ۴۱,۵۸۹  | ۱,۲۱۲      | ۲۴,۲۹۸  | ۲۵,۵۰۹  |
| اردبیل             | ۱,۱۴۹       | ۲۲,۱۸۳  | ۲۳,۳۳۲  | ۱,۳۸۷      | ۸,۰۷۹   | ۹,۴۶۵   |
| اصفهان             | ۷,۷۹۹       | ۲,۲۸۱   | ۱۰,۰۸۰  | ۱۸,۰۵۳     | ۲,۵۵۸   | ۲۰,۶۱۲  |
| البرز              | ۴۶          | ۵       | ۵۱      | ۸۶         | ۲       | ۸۹      |
| ایلام              | ۳۸۰         | ۵,۸۶۷   | ۶,۲۴۷   | ۸۹۱        | ۴,۹۹۲   | ۵,۸۸۳   |
| بوشهر              | -           | ۲       | ۲       | -          | ۰.۴     | ۰.۴     |
| تهران              | ۱۱          | ۵۰      | ۶۱      | ۲۸         | ۱۱      | ۳۹      |
| جنوب کرمان         | ۴۳۰         | -       | ۴۳۰     | ۶۸۹        | -       | ۶۸۹     |
| چهارمحال وبختیاری  | ۱۰,۶۳۴      | ۳,۹۰۳   | ۱۴,۵۳۷  | ۲۵,۴۰۰     | ۳,۱۱۱   | ۲۸,۵۱۲  |
| خراسان جنوبی       | ۲۲۸         | ۳۱۲     | ۵۴۱     | ۲۰۱        | ۱۵۱     | ۳۵۱     |
| خراسان رضوی        | ۹۱۵         | ۱,۶۵۴   | ۲,۵۶۸   | ۱,۴۲۵      | ۲۳۹     | ۱,۶۶۴   |
| خراسان شمالی       | ۶۶۳         | ۳,۹۵۴   | ۴,۶۱۸   | ۹۹۶        | ۱,۷۲۰   | ۲,۷۱۷   |
| خوزستان            | ۱۹,۶۴۸      | ۵۰۸     | ۲۰,۱۵۶  | ۳۰,۰۷۷     | ۲۷۹     | ۳۰,۳۵۶  |
| زنجان              | ۱۴,۶۵۹      | ۱۵,۹۰۳  | ۳۰,۵۶۲  | ۳۹,۹۵۴     | ۸,۱۲۶   | ۴۸,۰۸۰  |
| سمنان              | ۴۹۳         | ۲,۰۴۴   | ۲,۵۳۷   | ۹۰۴        | ۶۶۷     | ۱,۵۵۲   |
| سیستان و بلوچستان  | ۲,۲۵۰       | ۹,۱۵۹   | ۱۱,۴۰۸  | ۳,۸۳۷      | ۸,۰۱۲   | ۱۱,۸۴۹  |
| فارس               | ۳۰,۰۸۵      | ۷,۳۶۴   | ۳۷,۴۴۹  | ۶۹,۳۱۹     | ۳,۹۲۱   | ۷۳,۲۴۰  |
| قزوین              | ۳۸۷         | ۶,۴۷۹   | ۶,۸۶۶   | ۶۳۰        | ۱,۳۸۳   | ۲,۰۱۴   |
| قم                 | ۱۲          | ۸       | ۲۰      | ۱۳         | ۲       | ۱۵      |
| کردستان            | ۷۵۷         | ۸۳,۵۶۸  | ۸۴,۳۲۵  | ۱,۹۲۴      | ۳۹,۴۵۵  | ۴۱,۳۷۹  |
| کرمان              | ۴۴۰         | -       | ۴۴۰     | ۵۵۰        | -       | ۵۵۰     |
| کرمانشاه           | ۳۶۰         | ۱۴۱,۴۷۹ | ۱۴۱,۸۳۸ | ۶۸۵        | ۹۱,۵۰۴  | ۹۲,۱۸۹  |
| کهگیلویه وبویراحمد | ۲,۴۰۶       | ۱,۳۳۶   | ۳,۷۴۲   | ۵,۱۸۴      | ۱,۱۴۲   | ۶,۳۲۶   |
| گلستان             | ۱,۰۲۰       | ۱,۸۵۴   | ۲,۸۷۴   | ۹۵۳        | ۱,۰۵۹   | ۲,۰۱۲   |
| گیلان              | ۸۹          | ۲۴۰     | ۳۲۹     | ۹۳         | ۳۸۰     | ۴۷۳     |
| لرستان             | ۱۷,۸۴۰      | ۷۹,۶۶۴  | ۹۷,۵۰۴  | ۴۰,۵۵۶     | ۴۷,۶۹۳  | ۸۸,۲۴۹  |
| مازندران           | ۱,۱۴۸       | ۱,۲۴۴   | ۲,۳۹۱   | ۲,۸۹۷      | ۹۴۹     | ۳,۸۴۷   |
| مرکزی              | ۱۱,۳۵۹      | ۹,۲۲۶   | ۲۰,۵۸۵  | ۲۸,۸۲۷     | ۳,۰۶۰   | ۳۱,۸۸۷  |
| هرمزگان            | ۱۲۴         | -       | ۱۲۴     | ۲۰۶        | -       | ۲۰۶     |
| همدان              | ۱,۱۳۷       | ۳۰,۱۷۲  | ۳۱,۳۰۹  | ۲,۱۱۰      | ۱۳,۷۳۶  | ۱۵,۸۴۶  |
| یزد                | ۷۱          | -       | ۷۱      | ۹۹         | -       | ۹۹      |
| جمع کل             | ۱۲۹,۲۱۶     | ۴۹۹,۶۷۷ | ۶۲۸,۸۹۳ | ۲۸۲,۳۳۹    | ۲۸۱,۶۵۱ | ۵۶۴,۹۹۰ |

برآورد سطح، میزان تولید و عملکرد در هکتار گروه محصولات صنعتی در سال ۱۴۰۱-۱۴۰۲

| استان               | سطح (هکتار) |        |         | میزان تولید (تن) |        |            |
|---------------------|-------------|--------|---------|------------------|--------|------------|
|                     | آبی         | دیم    | جمع     | آبی              | دیم    | جمع        |
| آذربایجان شرقی      | ۴,۷۴۳       | ۱,۸۱۷  | ۶,۵۶۰   | ۱۴,۲۵۲           | ۱,۰۰۵  | ۱۵,۲۵۷     |
| آذربایجان غربی      | ۳۰,۵۹۱      | ۲۵۷    | ۳۰,۸۴۷  | ۱,۶۳۵,۲۰۵        | ۱۳۴    | ۱,۶۳۵,۳۳۹  |
| اردبیل              | ۱۹,۳۰۸      | ۶۰۲    | ۱۹,۹۱۰  | ۷۹,۲۹۹           | ۳۲۷    | ۷۹,۶۲۶     |
| اصفهان              | ۸,۱۳۸       | ۴۷     | ۸,۱۸۵   | ۱۱۱,۱۹۰          | ۳۶     | ۱۱۱,۲۲۶    |
| البرز               | ۸۷۱         | -      | ۸۷۱     | ۳,۳۱۷            | -      | ۳,۳۱۷      |
| ایلام               | ۴,۱۲۹       | ۹۶     | ۴,۲۲۶   | ۳۸,۲۴۱           | ۴۱     | ۳۸,۲۸۲     |
| بوشهر               | ۵,۲۸۸       | ۲۹     | ۵,۳۱۷   | ۶,۹۹۲            | ۱۸     | ۷,۰۱۰      |
| تهران               | ۱,۰۵۰       | -      | ۱,۰۵۰   | ۱,۶۳۲            | -      | ۱,۶۳۲      |
| جنوب کرمان          | ۵,۶۳۸       | -      | ۵,۶۳۸   | ۱۰,۲۳۵           | -      | ۱۰,۲۳۵     |
| چهارمحال وبختیاری   | ۱,۷۳۰       | ۳۱     | ۱,۷۶۱   | ۹۱,۴۱۶           | ۱۱     | ۹۱,۴۲۶     |
| خراسان جنوبی        | ۷,۹۵۹       | -      | ۷,۹۵۹   | ۳۷,۳۸۳           | -      | ۳۷,۳۸۳     |
| خراسان رضوی         | ۴۶,۶۵۵      | ۱۰۷    | ۴۶,۷۶۲  | ۱,۰۵۷,۹۳۹        | ۳۰     | ۱,۰۵۷,۹۶۸  |
| خراسان شمالی        | ۱۱,۶۰۴      | ۱,۳۰۷  | ۱۲,۹۱۰  | ۱۱۷,۷۷۵          | ۳۷۴    | ۱۱۸,۱۴۹    |
| خوزستان             | ۱۶۵,۶۲۹     | ۴,۸۳۴  | ۱۷۰,۴۶۲ | ۸,۸۵۷,۵۹۷        | ۴,۸۳۵  | ۸,۸۶۲,۴۳۲  |
| زنجان               | ۴۴۰         | ۱,۹۶۶  | ۲,۴۰۶   | ۹۱۴              | ۱,۱۶۹  | ۲,۰۸۳      |
| سمنان               | ۳,۵۴۳       | ۲,۵۹۷  | ۶,۱۳۹   | ۱۳۳,۰۳۰          | ۸۸۶    | ۱۳۳,۹۱۶    |
| سیستان و بلوچستان   | ۲,۷۴۱       | -      | ۲,۷۴۱   | ۳,۶۳۶            | -      | ۳,۶۳۶      |
| فارس                | ۴۵,۱۰۰      | ۲,۸۹۶  | ۴۷,۹۹۶  | ۵۷۲,۷۶۵          | ۲,۳۰۵  | ۵۷۵,۰۷۱    |
| قزوین               | ۳,۶۳۵       | ۹۶     | ۳,۷۳۱   | ۳۳,۴۲۷           | ۴۶     | ۳۳,۴۷۳     |
| قم                  | ۱,۳۶۳       | -      | ۱,۳۶۳   | ۳,۵۴۹            | -      | ۳,۵۴۹      |
| کردستان             | ۳,۶۰۹       | ۸۱۴    | ۴,۴۲۳   | ۹۲,۸۷۶           | ۳۷۲    | ۹۳,۲۴۸     |
| کرمان               | ۲,۷۸۸       | -      | ۲,۷۸۸   | ۶,۹۲۲            | -      | ۶,۹۲۲      |
| کرمانشاه            | ۱۵,۱۰۶      | ۶۰۰    | ۱۵,۷۰۶  | ۸۳۵,۰۹۱          | ۵۳۳    | ۸۳۵,۶۲۴    |
| کهگیلویه و بویراحمد | ۷۱۹         | ۲۶۸    | ۹۸۶     | ۱,۵۱۴            | ۶۰۷    | ۲,۱۲۰      |
| گلستان              | ۴۵,۵۶۱      | ۱۲,۱۱۴ | ۵۷,۶۷۶  | ۱۷۷,۷۶۷          | ۱۱,۶۴۰ | ۱۸۹,۴۰۷    |
| گیلان               | ۱۱          | ۲,۶۵۲  | ۲,۶۶۲   | ۴۰               | ۱۱,۱۸۹ | ۱۱,۲۲۹     |
| لرستان              | ۹,۰۸۰       | ۵,۲۸۴  | ۱۴,۳۶۵  | ۳۶۳,۵۶۹          | ۳,۸۱۸  | ۳۶۷,۳۸۷    |
| مازندران            | ۱۲,۹۲۷      | ۲,۳۴۱  | ۱۵,۲۶۸  | ۳۰,۴۹۱           | ۴,۲۴۳  | ۳۴,۷۳۴     |
| مرکزی               | ۲,۵۴۵       | ۱,۵۵۲  | ۴,۰۹۷   | ۵۷,۴۹۰           | ۷۹۶    | ۵۸,۲۸۶     |
| هرمزگان             | ۲,۴۸۷       | -      | ۲,۴۸۷   | ۴,۹۲۳            | -      | ۴,۹۲۳      |
| همدان               | ۸,۶۶۲       | ۴,۶۰۲  | ۱۳,۲۶۴  | ۴۴۷,۳۶۰          | ۱,۶۷۲  | ۴۴۹,۰۳۳    |
| یزد                 | ۱,۲۹۹       | -      | ۱,۲۹۹   | ۱,۴۷۷            | -      | ۱,۴۷۷      |
| جمع کل              | ۴۷۴,۹۴۸     | ۴۶,۹۰۷ | ۵۲۱,۸۵۶ | ۱۴,۸۲۹,۳۱۴       | ۴۶,۰۸۷ | ۱۴,۸۷۵,۴۰۰ |

برآورد سطح و میزان تولید گروه سبزیجات در سال ۱۴۰۱-۱۴۰۲

| استان               | سطح (هکتار) |       |         | میزان تولید (تن) |        |            |
|---------------------|-------------|-------|---------|------------------|--------|------------|
|                     | آبی         | دیم   | جمع     | آبی              | دیم    | جمع        |
| آذربایجان شرقی      | ۸,۶۵۷       | ۱۱    | ۸,۶۶۸   | ۳۱۸,۴۹۳          | ۳۹     | ۳۱۸,۵۳۲    |
| آذربایجان غربی      | ۸,۶۴۸       | ۳     | ۸,۶۵۰   | ۳۹۶,۹۳۲          | ۶۱     | ۳۹۶,۹۹۳    |
| اردبیل              | ۲۳,۸۱۰      | ۵     | ۲۳,۸۱۵  | ۸۰۱,۵۸۴          | ۴      | ۸۰۱,۵۸۸    |
| اصفهان              | ۲۹,۶۳۵      | ۲     | ۲۹,۶۳۶  | ۱,۱۳۴,۶۵۱        | ۲۰     | ۱,۱۳۴,۶۷۱  |
| البرز               | ۶,۷۹۸       | -     | ۶,۷۹۸   | ۳۸۹,۱۵۴          | -      | ۳۸۹,۱۵۴    |
| ایلام               | ۱,۴۰۷       | ۳     | ۱,۴۱۰   | ۳۱,۵۳۵           | ۷      | ۳۱,۵۴۲     |
| بوشهر               | ۱۴,۵۳۴      | -     | ۱۴,۵۳۴  | ۵۹۰,۹۸۰          | -      | ۵۹۰,۹۸۰    |
| تهران               | ۱۴,۵۸۳      | -     | ۱۴,۵۸۳  | ۶۹۱,۰۷۵          | -      | ۶۹۱,۰۷۵    |
| جنوب کرمان          | ۳۴,۷۶۴      | -     | ۳۴,۷۶۴  | ۱,۳۳۶,۰۳۰        | -      | ۱,۳۳۶,۰۳۰  |
| چهارمحال و بختیاری  | ۹,۰۵۶       | ۸     | ۹,۰۶۴   | ۳۶۹,۰۲۴          | ۵۵     | ۳۶۹,۰۷۹    |
| خراسان جنوبی        | ۲,۰۵۷       | -     | ۲,۰۵۷   | ۵۳,۳۰۱           | -      | ۵۳,۳۰۱     |
| خراسان رضوی         | ۱۶,۸۶۶      | -     | ۱۶,۸۶۶  | ۷۲۰,۰۳۱          | -      | ۷۲۰,۰۳۱    |
| خراسان شمالی        | ۱,۷۷۹       | -     | ۱,۷۷۹   | ۶۸,۲۴۰           | -      | ۶۸,۲۴۰     |
| خوزستان             | ۲۹,۵۰۲      | -     | ۲۹,۵۰۲  | ۸۸۶,۴۰۲          | -      | ۸۸۶,۴۰۲    |
| زنجان               | ۱۵,۶۱۶      | ۲     | ۱۵,۶۱۸  | ۶۹۹,۸۵۸          | ۸۰     | ۶۹۹,۹۳۸    |
| سمنان               | ۲,۰۸۷       | -     | ۲,۰۸۷   | ۶۶,۴۸۱           | -      | ۶۶,۴۸۱     |
| سیستان و بلوچستان   | ۱۲,۷۲۲      | -     | ۱۲,۷۲۲  | ۲۱۲,۷۳۵          | -      | ۲۱۲,۷۳۵    |
| فارس                | ۵۶,۱۰۰      | ۵     | ۵۶,۱۰۵  | ۳,۰۰۰,۰۶۹        | ۴۷     | ۳,۰۰۰,۱۱۶  |
| قزوین               | ۷,۱۴۰       | -     | ۷,۱۴۰   | ۵۹۶,۷۳۶          | -      | ۵۹۶,۷۳۶    |
| قم                  | ۶۲۶         | -     | ۶۲۶     | ۳۶,۸۱۲           | -      | ۳۶,۸۱۲     |
| کردستان             | ۱۱,۳۱۱      | ۴۶    | ۱۱,۳۵۷  | ۴۶۴,۶۴۱          | ۵۴     | ۴۶۴,۶۹۵    |
| کرمان               | ۴,۵۷۰       | -     | ۴,۵۷۰   | ۱۴۹,۴۰۴          | -      | ۱۴۹,۴۰۴    |
| کرمانشاه            | ۷,۰۲۰       | ۸     | ۷,۰۲۷   | ۲۷۹,۶۴۳          | ۱۵     | ۲۷۹,۶۵۸    |
| کهگیلویه و بویراحمد | ۱,۱۴۷       | ۶     | ۱,۱۵۳   | ۶۸,۱۶۲           | ۲۸     | ۶۸,۱۹۰     |
| گلستان              | ۱۴,۰۷۶      | ۱۸۰   | ۱۴,۲۵۶  | ۲۸۸,۱۸۰          | ۱,۴۹۶  | ۲۸۹,۶۷۶    |
| گیلان               | ۱۰۶         | ۷۲۴   | ۸۳۰     | ۴۶۴              | ۵,۹۴۷  | ۶,۴۱۲      |
| لرستان              | ۱۹,۶۶۷      | ۵۵    | ۱۹,۷۲۲  | ۵۶۴,۸۱۹          | ۸۴     | ۵۶۴,۹۰۳    |
| مازندران            | ۱۶,۱۷۵      | ۳۲۴   | ۱۶,۴۹۸  | ۳۲۷,۸۹۴          | ۲,۷۸۱  | ۳۳۰,۶۷۵    |
| مرکزی               | ۲,۳۴۸       | ۱۲    | ۲,۳۶۰   | ۷۲,۵۳۵           | ۶۰     | ۷۲,۵۹۵     |
| هرمزگان             | ۳۵,۲۴۲      | -     | ۳۵,۲۴۲  | ۱,۶۶۹,۶۲۸        | -      | ۱,۶۶۹,۶۲۸  |
| همدان               | ۲۵,۷۹۲      | ۱۲    | ۲۵,۸۰۴  | ۹۶۵,۳۶۵          | ۳۲     | ۹۶۵,۳۹۷    |
| یزد                 | ۹۶۸         | -     | ۹۶۸     | ۳۱,۸۳۸           | -      | ۳۱,۸۳۸     |
| جمع کل              | ۴۳۴,۸۰۹     | ۱,۴۰۳ | ۴۳۶,۲۱۳ | ۱۷,۲۸۲,۶۹۹       | ۱۰,۸۱۰ | ۱۷,۲۹۳,۵۰۹ |

برآورد سطح و میزان تولید گروه محصولات جالیزی در سال ۱۴۰۲-۱۴۰۱

| استان               | سطح (هکتار) |        |         | میزان تولید (تن) |         |           |
|---------------------|-------------|--------|---------|------------------|---------|-----------|
|                     | آبی         | دیم    | جمع     | آبی              | دیم     | جمع       |
| آذربایجان شرقی      | ۵۶۴         | ۱۲     | ۵۷۶     | ۹,۲۳۸            | ۹۰      | ۹,۳۲۸     |
| آذربایجان غربی      | ۱,۶۲۱       | ۱۷۴    | ۱,۷۹۵   | ۲۸,۴۲۲           | ۱,۷۴۷   | ۳۰,۱۶۹    |
| اردبیل              | ۱,۸۰۲       | ۱۵     | ۱,۸۱۷   | ۷۳,۲۳۸           | ۲۳۵     | ۷۳,۴۷۳    |
| اصفهان              | ۴,۶۱۹       | ۱      | ۴,۶۲۰   | ۱۵۱,۱۹۹          | ۲۷      | ۱۵۱,۲۲۵   |
| البرز               | ۲۸۸         | -      | ۲۸۸     | ۷,۷۲۱            | -       | ۷,۷۲۱     |
| ایلام               | ۳,۹۱۷       | ۵۳۸    | ۴,۴۵۵   | ۱۴۰,۸۰۷          | ۲,۴۴۲   | ۱۴۳,۲۴۸   |
| بوشهر               | ۳,۹۸۷       | -      | ۳,۹۸۷   | ۱۱۰,۵۷۸          | -       | ۱۱۰,۵۷۸   |
| تهران               | ۲,۷۱۴       | -      | ۲,۷۱۴   | ۹۸,۶۵۳           | -       | ۹۸,۶۵۳    |
| جنوب کرمان          | ۱۴,۲۸۹      | -      | ۱۴,۲۸۹  | ۵۵۴,۱۸۵          | -       | ۵۵۴,۱۸۵   |
| چهارمحال و بختیاری  | ۲۲۳         | -      | ۲۲۳     | ۷,۴۱۳            | -       | ۷,۴۱۳     |
| خراسان جنوبی        | ۲,۹۵۴       | ۱,۷۴۷  | ۴,۷۰۰   | ۹۶,۷۵۶           | ۱۲,۹۰۳  | ۱۰۹,۶۶۰   |
| خراسان رضوی         | ۲۲,۷۵۳      | ۱۶     | ۲۲,۷۶۹  | ۳۵۶,۶۷۸          | ۱۳۴     | ۳۵۶,۸۱۲   |
| خراسان شمالی        | ۱,۰۵۶       | ۱۶     | ۱,۰۷۱   | ۱۸,۴۷۹           | ۵       | ۱۸,۴۸۴    |
| خوزستان             | ۹,۶۹۲       | -      | ۹,۶۹۲   | ۲۱۷,۲۳۲          | -       | ۲۱۷,۲۳۲   |
| زنجان               | ۲,۵۳۷       | ۲      | ۲,۵۳۹   | ۸۴,۰۵۶           | ۰.۲     | ۸۴,۰۵۶    |
| سمنان               | ۲,۹۸۸       | -      | ۲,۹۸۸   | ۸۰,۰۲۸           | -       | ۸۰,۰۲۸    |
| سیستان و بلوچستان   | ۳۴,۲۵۶      | -      | ۳۴,۲۵۶  | ۹۵۰,۰۶۵          | -       | ۹۵۰,۰۶۵   |
| فارس                | ۱۸,۵۵۵      | ۹      | ۱۸,۵۶۴  | ۶۵۱,۷۶۲          | ۱۹۵     | ۶۵۱,۹۵۷   |
| قزوین               | ۵۷۵         | ۲۰۱    | ۷۷۶     | ۱۶,۳۰۲           | ۲,۲۹۲   | ۱۸,۵۹۴    |
| قم                  | ۱,۱۰۴       | -      | ۱,۱۰۴   | ۲۸,۷۴۹           | -       | ۲۸,۷۴۹    |
| کردستان             | ۲,۳۴۲       | ۲,۷۲۶  | ۵,۰۶۸   | ۶۷,۷۵۷           | ۱۴,۷۸۰  | ۸۲,۵۳۷    |
| کرمان               | ۳,۳۰۸       | -      | ۳,۳۰۸   | ۹۶,۵۶۴           | -       | ۹۶,۵۶۴    |
| کرمانشاه            | ۲۳۲         | ۲۰۴    | ۴۳۶     | ۶,۹۴۵            | ۸۸۶     | ۷,۸۳۱     |
| کهگیلویه و بویراحمد | ۶۰۸         | ۰.۳    | ۶۰۸     | ۱۶,۹۵۱           | ۸       | ۱۶,۹۵۹    |
| گلستان              | ۳,۲۲۹       | ۵۲۶    | ۳,۷۵۴   | ۹۶,۴۲۶           | ۲۲,۰۸۶  | ۱۱۸,۵۱۲   |
| گیلان               | ۳۱          | ۳,۹۲۹  | ۳,۹۶۰   | ۵۰۷              | ۹۲,۳۳۱  | ۹۲,۸۳۸    |
| لرستان              | ۲,۴۸۳       | -      | ۲,۴۸۳   | ۸۲,۹۹۰           | -       | ۸۲,۹۹۰    |
| مازندران            | ۷۰۵         | ۲۰     | ۷۲۴     | ۱۵,۸۷۵           | ۳۳۴     | ۱۶,۲۰۹    |
| مرکزی               | ۴,۳۲۶       | -      | ۴,۳۲۶   | ۱۰۲,۰۰۹          | -       | ۱۰۲,۰۰۹   |
| هرمزگان             | ۱۵,۳۰۱      | ۲      | ۱۵,۳۰۳  | ۴۷۹,۷۱۲          | ۴       | ۴۷۹,۷۱۶   |
| همدان               | ۱,۲۵۲       | ۱۵     | ۱,۲۶۷   | ۳۸,۰۷۹           | ۲۱      | ۳۸,۱۰۰    |
| یزد                 | ۶۰۱         | -      | ۶۰۱     | ۱۸,۰۳۹           | -       | ۱۸,۰۳۹    |
| جمع کل              | ۱۶۴,۹۱۰     | ۱۰,۱۵۲ | ۱۷۵,۰۶۲ | ۴,۷۰۳,۴۱۶        | ۱۵۰,۵۱۸ | ۴,۸۵۳,۹۳۳ |

بر آورد سطح و میزان تولید گروه نباتات علوفه ای در سال ۱۴۰۱-۱۴۰۲

| استان              | سطح (هکتار) |        |         | میزان تولید (تن) |         |            |
|--------------------|-------------|--------|---------|------------------|---------|------------|
|                    | آبی         | دیم    | جمع     | آبی              | دیم     | جمع        |
| آذربایجان شرقی     | ۳۹,۱۸۲      | ۱۴,۷۷۱ | ۵۳,۹۵۲  | ۳۲۶,۳۲۶          | ۲۷,۷۱۱  | ۳۵۴,۰۳۶    |
| آذربایجان غربی     | ۳۹,۰۱۶      | ۵,۳۱۹  | ۴۴,۳۳۵  | ۴۴۷,۷۰۴          | ۱۵,۲۲۷  | ۴۶۲,۹۳۱    |
| اردبیل             | ۱۶,۹۸۲      | ۶,۸۲۰  | ۲۳,۸۰۱  | ۱۱۸,۲۹۰          | ۸,۷۹۹   | ۱۲۷,۰۹۰    |
| اصفهان             | ۶۹,۸۸۵      | ۱,۱۵۱  | ۷۱,۰۳۶  | ۱,۹۵۱,۱۸۵        | ۱,۲۰۴   | ۱,۹۵۲,۳۸۹  |
| البرز              | ۱۰,۵۲۹      | ۲۹     | ۱۰,۵۵۸  | ۵۷۲,۳۸۱          | ۲۰۱     | ۵۷۲,۵۸۲    |
| ایلام              | ۴,۵۵۷       | ۱۱۹    | ۴,۶۷۶   | ۱۴۸,۹۸۷          | ۱۱۷     | ۱۴۹,۱۰۴    |
| بوشهر              | ۷۳۷         | -      | ۷۳۷     | ۱۶,۷۸۶           | -       | ۱۶,۷۸۶     |
| تهران              | ۵۶,۳۳۹      | ۰.۱    | ۵۶,۳۳۹  | ۲,۱۲۰,۵۲۳        | ۱       | ۲,۱۲۰,۵۲۴  |
| جنوب کرمان         | ۶,۹۳۵       | -      | ۶,۹۳۵   | ۱۱۵,۳۹۲          | -       | ۱۱۵,۳۹۲    |
| چهارمحال وبختیاری  | ۲۹,۲۴۶      | ۳,۲۶۷  | ۳۲,۵۱۳  | ۵۵۹,۵۱۸          | ۶,۹۱۴   | ۵۶۶,۴۳۲    |
| خراسان جنوبی       | ۱۶,۰۳۷      | -      | ۱۶,۰۳۷  | ۵۷۲,۷۳۸          | -       | ۵۷۲,۷۳۸    |
| خراسان رضوی        | ۴۷,۰۲۶      | ۴۵     | ۴۷,۰۷۱  | ۱,۲۲۸,۷۵۳        | ۱۰۳     | ۱,۲۲۸,۸۵۶  |
| خراسان شمالی       | ۳,۹۶۶       | ۳,۲۳۳  | ۷,۱۹۹   | ۶۸,۶۴۷           | ۳,۶۱۸   | ۷۲,۲۶۴     |
| خوزستان            | ۵۵,۰۵۳      | ۲۲۴    | ۵۵,۲۷۷  | ۲,۰۹۶,۲۷۲        | ۲۰۲     | ۲,۰۹۶,۴۷۴  |
| زنجان              | ۲۴,۱۷۰      | ۵,۰۰۷  | ۲۹,۱۷۷  | ۲۱۲,۷۷۹          | ۹,۲۸۳   | ۲۲۲,۰۶۲    |
| سمنان              | ۱۳,۷۶۴      | ۷۲     | ۱۳,۸۳۶  | ۳۵۰,۴۶۶          | ۳۶۹     | ۳۵۰,۸۳۶    |
| سیستان و بلوچستان  | ۳۸,۴۹۱      | ۲۳,۷۴۹ | ۶۲,۲۳۹  | ۹۷۱,۱۶۱          | ۲۲۸,۰۵۰ | ۱,۱۹۹,۲۱۱  |
| فارس               | ۶۸,۱۴۵      | ۱۱۶    | ۶۸,۲۶۱  | ۳,۱۳۲,۱۸۸        | ۱,۲۴۱   | ۳,۱۳۳,۴۲۹  |
| قزوین              | ۲۹,۷۸۸      | ۲۴۴    | ۳۰,۰۳۲  | ۱,۲۰۸,۵۲۸        | ۲۷۹     | ۱,۲۰۸,۸۰۷  |
| قم                 | ۹,۵۱۹       | -      | ۹,۵۱۹   | ۲۰۹,۱۴۹          | -       | ۲۰۹,۱۴۹    |
| کردستان            | ۲۷,۲۰۷      | ۲,۱۶۵  | ۲۹,۳۷۳  | ۳۳۳,۳۸۱          | ۴,۵۳۳   | ۳۳۷,۹۱۴    |
| کرمان              | ۳۰,۰۲۵      | ۳      | ۳۰,۰۲۷  | ۴۶۷,۴۵۳          | ۳۰      | ۴۶۷,۴۸۲    |
| کرمانشاه           | ۱۰,۶۱۱      | ۲,۹۳۷  | ۱۳,۵۴۸  | ۲۱۷,۹۶۲          | ۸,۷۹۵   | ۲۲۶,۷۵۷    |
| کهگیلویه وبویراحمد | ۳,۸۳۸       | ۴۰۴    | ۴,۲۴۲   | ۶۲,۲۷۲           | ۹۵۶     | ۶۳,۲۲۹     |
| گلستان             | ۱۰,۹۰۲      | ۲,۰۱۳  | ۱۲,۹۱۵  | ۳۲۷,۸۳۹          | ۳۸,۶۷۸  | ۳۶۶,۵۱۸    |
| گیلان              | ۱۷          | ۲۰۷    | ۲۲۴     | ۲۴               | ۱,۱۹۷   | ۱,۲۲۱      |
| لرستان             | ۲۶,۲۱۳      | ۳,۱۸۱  | ۲۹,۳۹۵  | ۳۵۷,۶۲۵          | ۴,۹۷۶   | ۳۶۲,۶۰۱    |
| مازندران           | ۵۰,۲۳۳      | ۹,۶۹۳  | ۵۹,۹۲۶  | ۸۳۰,۱۵۸          | ۱۳۵,۳۳۶ | ۹۶۵,۴۹۵    |
| مرکزی              | ۳۱,۶۹۳      | ۲۷۴    | ۳۱,۹۶۷  | ۶۱۵,۱۴۹          | ۱,۴۶۲   | ۶۱۶,۶۱۱    |
| هرمزگان            | ۲,۵۴۸       | -      | ۲,۵۴۸   | ۸۰,۹۲۴           | -       | ۸۰,۹۲۴     |
| همدان              | ۳۵,۱۱۶      | ۵۶۸    | ۳۵,۶۸۴  | ۶۳۶,۰۶۵          | ۶۶۶     | ۶۳۶,۷۳۲    |
| یزد                | ۱۱,۰۹۹      | -      | ۱۱,۰۹۹  | ۴۳۰,۳۰۵          | -       | ۴۳۰,۳۰۵    |
| جمع کل             | ۸۱۸,۸۷۰     | ۸۵,۶۰۹ | ۹۰۴,۴۷۹ | ۲۰,۷۹۶,۹۳۰       | ۴۹۹,۹۴۹ | ۲۱,۲۹۶,۸۸۰ |

برآورد سطح و میزان تولید گروه سایر محصولات در سال ۱۴۰۲-۱۴۰۱

| میزان تولید (تن) |       |         | سطح (هکتار) |       |        | استان               |
|------------------|-------|---------|-------------|-------|--------|---------------------|
| جمع              | دیم   | آبی     | جمع         | دیم   | آبی    |                     |
| ۹,۵۳۲            | ۴۰۶   | ۹,۱۲۶   | ۴,۴۶۵       | ۸۰    | ۴,۳۸۵  | آذربایجان شرقی      |
| ۴۹,۴۵۳           | ۳۲    | ۴۹,۴۲۱  | ۳۴,۷۴۹      | ۲۵    | ۳۴,۷۲۴ | آذربایجان غربی      |
| ۱۱,۸۶۰           | ۱     | ۱۱,۸۶۰  | ۳,۶۵۱       | ۲     | ۳,۶۴۹  | اردبیل              |
| ۲۳,۵۸۵           | ۱۸    | ۲۳,۵۶۷  | ۵,۸۲۱       | ۱۳    | ۵,۸۰۸  | اصفهان              |
| ۴۵               | -     | ۴۵      | ۵           | -     | ۵      | البرز               |
| ۷۶۲              | ۸     | ۷۵۴     | ۴۰۳         | ۱۱    | ۳۹۲    | ایلام               |
| ۲۱۶              | -     | ۲۱۶     | ۲۲          | -     | ۲۲     | بوشهر               |
| ۶۴۹              | -     | ۶۴۹     | ۲۶          | -     | ۲۶     | تهران               |
| ۳۷۲              | -     | ۳۷۲     | ۸۶          | -     | ۸۶     | جنوب کرمان          |
| ۹۵۸              | ۲     | ۹۵۶     | ۲۴۶         | ۲     | ۲۴۵    | چهارمحال وبختیاری   |
| ۹۴۱              | ۶     | ۹۳۵     | ۶۸۸         | ۷۰    | ۶۱۸    | خراسان جنوبی        |
| ۵,۲۲۵            | ۱۴۸   | ۵,۰۷۷   | ۵,۰۳۸       | ۳۷۸   | ۴,۶۶۰  | خراسان رضوی         |
| ۲,۲۰۷            | ۶۲    | ۲,۱۴۵   | ۱,۶۶۵       | ۶۲۲   | ۱,۰۴۳  | خراسان شمالی        |
| ۱۵۳              | ۵     | ۱۴۸     | ۳۶          | ۱۰    | ۲۷     | خوزستان             |
| ۴۲۳              | ۱۹    | ۴۰۴     | ۲۲۲         | ۲۵    | ۱۹۷    | زنجان               |
| ۵۰۳              | -     | ۵۰۳     | ۲۸۰         | -     | ۲۸۰    | سمنان               |
| ۲,۲۲۰            | -     | ۲,۲۲۰   | ۵۵۱         | -     | ۵۵۱    | سیستان و بلوچستان   |
| ۱۳,۸۴۲           | ۱۳۳   | ۱۳,۷۰۹  | ۱۳,۹۹۲      | ۲۹۳   | ۱۳,۷۰۰ | فارس                |
| ۷,۶۳۹            | ۲     | ۷,۶۳۷   | ۳,۷۲۳       | ۱۶    | ۳,۷۰۶  | قزوین               |
| ۲۱۶              | -     | ۲۱۶     | ۱۷۳         | -     | ۱۷۳    | قم                  |
| ۱,۳۳۲            | ۵۵    | ۱,۲۷۷   | ۷۸۸         | ۵۱    | ۷۳۷    | کردستان             |
| ۵۰۴              | -     | ۵۰۴     | ۱۴۷         | -     | ۱۴۷    | کرمان               |
| ۱۱,۹۷۳           | ۱۶۰   | ۱۱,۸۱۳  | ۶,۲۵۴       | ۱۲۴   | ۶,۱۳۰  | کرمانشاه            |
| ۵,۱۱۲            | ۱۵    | ۵,۰۹۷   | ۷۴۹         | ۱۹    | ۷۳۰    | کهگیلویه و بویراحمد |
| ۲,۳۶۲            | ۶۲۰   | ۱,۷۴۳   | ۳,۱۹۱       | ۱,۳۸۱ | ۱,۸۱۰  | گلستان              |
| ۴۸۴              | ۲۱۳   | ۲۷۲     | ۹۶          | ۴۶    | ۵۰     | گیلان               |
| ۳۲               | ۱     | ۳۱      | ۳۲          | ۰.۵   | ۳۲     | لرستان              |
| ۱,۶۰۹            | ۵۸    | ۱,۵۵۱   | ۱۶۷         | ۳۱    | ۱۳۷    | مازندران            |
| ۱,۹۷۶            | ۰.۳   | ۱,۹۷۶   | ۲۰۳         | ۱۰    | ۱۹۳    | مرکزی               |
| ۱,۶۰۸            | -     | ۱,۶۰۸   | ۵۶۱         | -     | ۵۶۱    | هرمزگان             |
| ۵,۲۶۶            | ۱۵    | ۵,۲۵۱   | ۱,۰۳۴       | ۴۱    | ۹۹۳    | همدان               |
| ۱۹۰              | -     | ۱۹۰     | ۸۳          | -     | ۸۳     | یزد                 |
| ۱۶۳,۲۴۷          | ۱,۹۷۶ | ۱۶۱,۲۷۱ | ۸۹,۱۴۸      | ۳,۲۴۸ | ۸۵,۹۰۰ | جمع کل              |

فصل چهارم: سطح برداشت، میزان تولید و عملکرد محصولات زراعی به تفکیک استان

برآورد سطح، میزان تولید و عملکرد در هکتار محصول گندم در سال ۱۴۰۱-۱۴۰۲

| استان               | سطح (هکتار) |           | میزان تولید (تن) |           | عملکرد (کیلوگرم در هکتار) |       |
|---------------------|-------------|-----------|------------------|-----------|---------------------------|-------|
|                     | آبی         | جمع       | آبی              | جمع       | آبی                       | دیم   |
| آذربایجان شرقی      | ۸۵,۲۶۹      | ۶۱۸,۷۸۳   | ۳۱۰,۵۷۴          | ۷۲۳,۲۵۱   | ۳,۶۴۲                     | ۱,۱۶۹ |
| آذربایجان غربی      | ۱۳۵,۹۱۲     | ۳۲۶,۳۶۸   | ۶۵۴,۵۰۳          | ۵۲۱,۳۸۲   | ۴,۸۱۶                     | ۱,۵۹۸ |
| اردبیل              | ۸۴,۲۱۴      | ۲۲۱,۵۹۶   | ۴۳۶,۲۰۳          | ۱۷۴,۳۹۳   | ۵,۱۸۰                     | ۷۸۷   |
| اصفهان              | ۸۲,۲۷۵      | ۶۲,۱۹۶    | ۳۷۴,۲۶۷          | ۵۳,۶۷۴    | ۴,۵۴۹                     | ۸۶۳   |
| البرز               | ۹,۵۸۷       | ۷۸        | ۴۸,۲۶۰           | ۷۲        | ۵,۰۳۴                     | ۹۲۶   |
| ایلام               | ۶۱,۲۲۷      | ۹۴,۳۴۲    | ۲۴۴,۶۵۲          | ۱۵۱,۹۵۶   | ۳,۹۹۶                     | ۱,۶۱۱ |
| بوشهر               | ۴۶,۸۷۲      | ۲۴۶,۴۳۷   | ۱۲۱,۱۲۲          | ۱۵۵,۱۸۸   | ۲,۵۸۴                     | ۶۳۰   |
| تهران               | ۴۵,۷۱۷      | ۱,۳۰۰     | ۲۲۱,۲۸۲          | ۸۹۸       | ۴,۸۴۰                     | ۶۹۱   |
| جنوب کرمان          | ۸۷,۹۹۴      | -         | ۳۸۰,۶۲۰          | -         | ۴,۳۲۶                     | -     |
| چهارمحال و بختیاری  | ۲۹,۳۸۴      | ۴۸,۱۴۸    | ۱۱۵,۸۴۱          | ۶۲,۳۶۷    | ۳,۹۴۲                     | ۱,۲۹۵ |
| خراسان جنوبی        | ۱۷,۱۸۶      | ۱,۸۷۷     | ۵۰,۰۶۸           | ۱,۱۸۱     | ۲,۹۱۳                     | ۶۲۹   |
| خراسان رضوی         | ۱۷۱,۴۷۶     | ۶۰,۸۱۲    | ۷۲۸,۴۵۳          | ۳۳,۱۲۰    | ۴,۲۴۸                     | ۵۴۵   |
| خراسان شمالی        | ۴۹,۹۰۲      | ۱۱۲,۵۰۳   | ۱۵۹,۰۰۲          | ۹۷,۲۴۵    | ۳,۱۸۶                     | ۸۶۴   |
| خوزستان             | ۷۴۲,۱۰۱     | ۳۳۹,۱۳۸   | ۱,۸۶۵,۳۶۶        | ۳۶۸,۵۶۱   | ۲,۵۱۴                     | ۱,۰۸۷ |
| زنجان               | ۲۰,۹۸۰      | ۳۰۹,۸۸۴   | ۹۲,۷۷۰           | ۴۶۵,۴۸۷   | ۴,۴۲۲                     | ۱,۵۰۲ |
| سمنان               | ۲۳,۴۰۵      | ۱۰,۶۰۰    | ۱۱۱,۸۶۵          | ۱۳,۰۶۱    | ۴,۷۸۰                     | ۱,۲۳۲ |
| سیستان و بلوچستان   | ۷۹,۹۶۶      | ۳۹۸       | ۲۱۷,۴۷۵          | ۵۵۲       | ۲,۷۲۰                     | ۱,۳۸۶ |
| فارس                | ۲۹۱,۴۰۷     | ۱۲۰,۴۵۴   | ۱,۳۴۴,۴۱۸        | ۱۴۸,۹۴۳   | ۴,۶۱۴                     | ۱,۲۳۷ |
| قزوین               | ۵۶,۶۵۰      | ۱۲۴,۳۶۳   | ۲۴۱,۰۸۱          | ۵۷,۸۲۸    | ۴,۲۵۶                     | ۴۶۵   |
| قم                  | ۵,۷۳۱       | ۱,۱۳۸     | ۲۵,۸۰۶           | ۹۶۳       | ۴,۵۰۳                     | ۸۴۶   |
| کردستان             | ۴۲,۸۱۴      | ۶۰۶,۹۱۰   | ۲۱۸,۲۰۹          | ۱,۱۶۶,۹۵۶ | ۵,۰۹۷                     | ۱,۹۲۳ |
| کرمان               | ۴۱,۹۰۸      | -         | ۱۶۹,۵۴۴          | -         | ۴,۰۴۶                     | -     |
| کرمانشاه            | ۱۲۸,۷۹۹     | ۳۶۶,۸۹۹   | ۶۸۳,۲۰۷          | ۷۰۶,۸۶۶   | ۵,۳۰۴                     | ۱,۹۲۷ |
| کهگیلویه و بویراحمد | ۴۳,۶۲۵      | ۱۲۱,۸۴۱   | ۱۲۹,۴۸۹          | ۲۰۴,۱۹۸   | ۲,۹۶۸                     | ۱,۶۷۶ |
| گلستان              | ۱۶۶,۲۸۴     | ۱۱۷,۴۵۴   | ۴۹۸,۳۹۲          | ۲۱۰,۶۹۳   | ۲,۹۹۷                     | ۱,۷۹۴ |
| گیلان               | ۵۳          | ۱۱,۸۳۲    | ۱۷۲              | ۱۶,۱۳۹    | ۳,۲۷۱                     | ۱,۳۶۴ |
| لرستان              | ۵۶,۲۳۲      | ۲۱۵,۱۵۸   | ۲۴۹,۲۰۷          | ۳۴۴,۵۴۸   | ۴,۴۳۲                     | ۱,۶۰۱ |
| مازندران            | ۳۲,۱۹۵      | ۳۴,۷۸۶    | ۱۲۸,۷۱۳          | ۷۳,۷۱۲    | ۳,۹۹۸                     | ۲,۱۱۹ |
| مرکزی               | ۴۵,۱۲۶      | ۱۹۵,۰۵۹   | ۱۸۳,۵۳۳          | ۱۴۲,۲۴۴   | ۴,۰۶۷                     | ۷۲۹   |
| هرمزگان             | ۱۸,۰۹۲      | ۲۸        | ۶۶,۵۳۱           | ۲۷        | ۳,۶۷۷                     | ۹۷۵   |
| همدان               | ۸۴,۰۵۸      | ۳۴۰,۹۱۷   | ۳۴۸,۳۶۲          | ۲۴۶,۹۵۲   | ۴,۱۴۴                     | ۷۲۴   |
| یزد                 | ۱۴,۲۱۰      | -         | ۵۸,۴۴۳           | -         | ۴,۱۱۳                     | -     |
| جمع کل              | ۲,۸۰۰,۶۵۲   | ۴,۷۱۱,۲۹۹ | ۱۰,۴۷۷,۴۲۸       | ۶,۱۴۲,۴۵۶ | ۳,۷۴۱                     | ۱,۳۰۴ |



برآورد سطح، میزان تولید و عملکرد در هکتار محصول جو در سال ۱۴۰۱-۱۴۰۲

| استان               | سطح (هکتار) |         | میزان تولید (تن) |           | عملکرد (کیلوگرم در هکتار) |       |  |
|---------------------|-------------|---------|------------------|-----------|---------------------------|-------|--|
|                     | آبی         | جمع     | آبی              | جمع       | آبی                       | دیم   |  |
| آذربایجان شرقی      | ۲۲,۹۱۰      | ۷۱,۴۹۱  | ۶۴,۲۳۴           | ۶۱,۴۵۶    | ۲,۸۰۴                     | ۸۶۰   |  |
| آذربایجان غربی      | ۱۵,۷۵۷      | ۳۰,۰۴۳  | ۵۴,۳۵۶           | ۴۰,۷۶۷    | ۳,۴۵۰                     | ۱,۳۵۷ |  |
| اردبیل              | ۲۸,۰۹۰      | ۹۴,۸۶۲  | ۶۹,۰۸۶           | ۷۲,۶۸۶    | ۲,۴۵۹                     | ۷۶۶   |  |
| اصفهان              | ۵۹,۵۱۷      | ۴,۴۷۷   | ۲۳۶,۱۶۲          | ۳,۱۷۲     | ۳,۹۶۸                     | ۷۰۸   |  |
| البرز               | ۷,۸۷۵       | ۸۷      | ۳۰,۹۰۵           | ۸۹        | ۳,۹۲۴                     | ۱,۰۱۷ |  |
| ایلام               | ۱,۵۹۴       | ۴۸,۹۱۵  | ۵,۲۰۴            | ۶۵,۰۳۷    | ۳,۲۶۶                     | ۱,۳۳۰ |  |
| بوشهر               | ۸۳۵         | ۵,۶۳۱   | ۱,۷۲۴            | ۳,۵۸۵     | ۲,۰۶۵                     | ۶۳۷   |  |
| تهران               | ۲۵,۲۴۹      | -       | ۱۰۴,۷۴۷          | -         | ۴,۱۴۹                     | -     |  |
| جنوب کرمان          | ۶,۵۴۲       | -       | ۱۵,۴۸۵           | -         | ۲,۳۶۷                     | -     |  |
| چهارمحال و بختیاری  | ۱۴,۰۰۶      | ۲۸,۳۶۵  | ۴۶,۹۰۱           | ۳۵,۹۲۵    | ۳,۳۴۹                     | ۱,۲۶۷ |  |
| خراسان جنوبی        | ۲۱,۵۴۵      | ۱,۴۳۴   | ۶۴,۲۰۳           | ۷۵۱       | ۲,۹۸۰                     | ۵۲۴   |  |
| خراسان رضوی         | ۱۱۰,۰۴۲     | ۸,۲۴۹   | ۳۱۳,۴۸۸          | ۲,۲۳۲     | ۲,۸۴۹                     | ۲۷۱   |  |
| خراسان شمالی        | ۲۲,۵۰۸      | ۱۸,۸۱۴  | ۵۲,۴۰۸           | ۱۱,۰۰۴    | ۲,۳۲۸                     | ۵۸۵   |  |
| خوزستان             | ۲۴,۹۳۳      | ۴۷,۴۳۱  | ۴۰,۱۳۸           | ۵۳,۴۰۸    | ۱,۶۱۰                     | ۱,۱۲۶ |  |
| زنجان               | ۱۲,۸۸۴      | ۳۵,۷۸۴  | ۴۶,۸۱۸           | ۳۶,۶۱۵    | ۳,۶۳۴                     | ۱,۰۲۳ |  |
| سمنان               | ۲۰,۰۲۲      | ۳,۸۴۵   | ۷۵,۰۶۰           | ۳,۷۳۶     | ۳,۷۴۹                     | ۹۷۲   |  |
| سیستان و بلوچستان   | ۲۵,۷۹۴      | ۱۵      | ۵۲,۰۳۲           | ۱۷        | ۲,۰۱۷                     | ۱,۱۶۶ |  |
| فارس                | ۱۰۵,۹۵۴     | ۷۶,۱۶۰  | ۳۳۴,۵۴۴          | ۷۷,۹۱۱    | ۳,۱۵۷                     | ۱,۰۲۳ |  |
| قزوین               | ۳۳,۴۶۲      | ۸,۳۸۲   | ۱۲۷,۱۸۴          | ۳,۵۲۸     | ۳,۸۰۱                     | ۴۲۱   |  |
| قم                  | ۲۳,۸۱۲      | ۴       | ۹۶,۳۷۶           | ۳         | ۴,۰۴۷                     | ۷۲۵   |  |
| کردستان             | ۴,۸۳۵       | ۴۰,۵۷۸  | ۱۸,۸۸۰           | ۵۹,۱۹۴    | ۳,۹۰۵                     | ۱,۴۵۹ |  |
| کرمان               | ۲۱,۰۸۵      | -       | ۵۰,۷۵۱           | -         | ۲,۴۰۷                     | -     |  |
| کرمانشاه            | ۱۴,۳۸۱      | ۱۱۲,۲۵۸ | ۶۹,۰۵۴           | ۱۸۹,۱۸۶   | ۴,۸۰۲                     | ۱,۶۸۵ |  |
| کهگیلویه و بویراحمد | ۲,۴۴۱       | ۳۰,۶۷۸  | ۵,۰۴۲            | ۴۰,۷۸۱    | ۲,۰۶۶                     | ۱,۳۲۹ |  |
| گلستان              | ۱۱,۴۸۶      | ۲۲,۹۵۷  | ۲۷,۶۹۳           | ۲۱,۵۶۸    | ۲,۴۱۱                     | ۹۴۰   |  |
| گیلان               | ۲۸          | ۳,۵۷۲   | ۹۷               | ۴,۸۸۴     | ۳,۴۴۵                     | ۱,۳۶۷ |  |
| لرستان              | ۱۴,۹۰۵      | ۱۳۷,۱۳۶ | ۵۸,۳۰۰           | ۲۰۰,۳۹۰   | ۳,۹۱۱                     | ۱,۴۶۱ |  |
| مازندران            | ۷,۷۳۲       | ۲۲,۹۶۱  | ۲۲,۵۰۹           | ۲۷,۰۴۸    | ۲,۹۱۱                     | ۱,۱۷۸ |  |
| مرکزی               | ۴۹,۰۲۷      | ۱۸,۸۵۱  | ۱۶۸,۰۱۶          | ۱۲,۶۶۸    | ۳,۴۲۷                     | ۶۷۲   |  |
| هرمزگان             | ۱,۵۳۳       | ۷۹۲     | ۳,۴۲۳            | ۷۷۹       | ۲,۲۳۳                     | ۹۸۳   |  |
| همدان               | ۵۷,۲۳۷      | ۸۸,۴۵۳  | ۲۲۴,۵۷۲          | ۸۰,۲۵۸    | ۳,۹۲۴                     | ۹۰۷   |  |
| یزد                 | ۴,۸۶۲       | -       | ۱۷,۳۵۰           | -         | ۳,۵۶۹                     | -     |  |
| جمع کل              | ۷۷۲,۸۸۳     | ۹۶۲,۲۱۲ | ۲,۴۹۶,۷۴۵        | ۱,۱۰۸,۶۷۵ | ۳,۶۰۵,۴۲۰                 | ۱,۱۵۲ |  |

برآورد سطح، میزان تولید و عملکرد در هکتار محصول شلتوک در سال ۱۴۰۲-۱۴۰۱

| استان               | سطح (هکتار) |     | میزان تولید (تن) |     | عملکرد (کیلوگرم در هکتار) |     |
|---------------------|-------------|-----|------------------|-----|---------------------------|-----|
|                     | آبی         | جمع | آبی              | جمع | آبی                       | دیم |
| آذربایجان شرقی      | ۷,۲۹۶       | -   | ۲۷,۳۹۸           | -   | ۳,۷۵۵                     | -   |
| آذربایجان غربی      | ۱۲          | -   | ۵۳               | -   | ۴,۴۷۳                     | -   |
| اردبیل              | ۸۶۴         | -   | ۳,۶۰۴            | -   | ۴,۱۷۴                     | -   |
| اصفهان              | ۳,۰۳۳       | -   | ۱۶,۳۶۸           | -   | ۵,۳۹۶                     | -   |
| ایلام               | ۳,۱۵۰       | -   | ۱۵,۱۳۶           | -   | ۴,۸۰۵                     | -   |
| جنوب کرمان          | ۱           | -   | ۵                | -   | ۶,۶۶۷                     | -   |
| چهارمحال و بختیاری  | ۱,۷۶۳       | -   | ۷,۲۲۰            | -   | ۴,۰۹۵                     | -   |
| خراسان جنوبی        | ۱۲          | -   | ۴۸               | -   | ۴,۰۰۰                     | -   |
| خراسان رضوی         | ۹۲۰         | -   | ۲,۲۸۷            | -   | ۲,۴۸۶                     | -   |
| خوزستان             | ۱۲۵,۲۲۸     | -   | ۴۴۴,۸۰۸          | -   | ۳,۵۵۲                     | -   |
| زنجان               | ۳,۱۷۰       | -   | ۹,۰۴۷            | -   | ۲,۸۵۴                     | -   |
| سیستان و بلوچستان   | ۲,۲۳۸       | -   | ۷,۴۸۲            | -   | ۳,۳۴۴                     | -   |
| فارس                | ۲۸,۳۳۲      | -   | ۱۵۲,۰۳۲          | -   | ۵,۳۶۶                     | -   |
| قزوین               | ۳,۸۹۸       | -   | ۱۷,۸۵۸           | -   | ۴,۵۸۱                     | -   |
| کردستان             | ۲۱          | -   | ۳۸               | -   | ۱,۸۰۱                     | -   |
| کرمانشاه            | ۸۹          | -   | ۲۵۶              | -   | ۲,۸۸۶                     | -   |
| کهگیلویه و بویراحمد | ۹,۵۱۱       | -   | ۴۵,۶۵۲           | -   | ۴,۸۰۰                     | -   |
| گلستان              | ۴۷,۳۳۰      | -   | ۲۷۵,۰۴۵          | -   | ۵,۸۱۱                     | -   |
| گیلان               | ۲۵۱,۶۳۳     | -   | ۹۵۳,۱۶۶          | -   | ۲,۷۸۸                     | -   |
| لرستان              | ۷,۸۱۹       | -   | ۳۵,۲۷۳           | -   | ۴,۵۱۱                     | -   |
| مازندران            | ۲۹۶,۲۲۴     | -   | ۱,۴۷۲,۸۳۳        | -   | ۴,۹۷۲                     | -   |
| جمع کل              | ۷۹۲,۵۴۳     | -   | ۳,۴۸۵,۶۱۰        | -   | ۴,۳۹۸                     | -   |

بر آورد سطح، میزان تولید و عملکرد در هکتار محصول ذرت دانه‌ای در سال ۱۴۰۱-۱۴۰۲

| استان               | سطح (هکتار) |     | میزان تولید (تن) |     | عملکرد (کیلوگرم در هکتار) |     |
|---------------------|-------------|-----|------------------|-----|---------------------------|-----|
|                     | آبی         | دیم | آبی              | دیم | آبی                       | دیم |
| آذربایجان شرقی      | ۹           | -   | ۲۴               | -   | ۲,۶۶۱                     | -   |
| آذربایجان غربی      | ۹۷۲         | -   | ۱۰,۳۱۱           | -   | ۱۰,۶۰۵                    | -   |
| اردبیل              | ۱,۱۶۲       | -   | ۶,۷۵۱            | -   | ۵,۸۱۱                     | -   |
| اصفهان              | ۱,۳۵۰       | -   | ۱۱,۴۲۵           | -   | ۸,۴۶۲                     | -   |
| البرز               | ۷۳          | -   | ۱,۴۵۰            | -   | ۲۰,۰۰۰                    | -   |
| ایلام               | ۹,۱۷۹       | -   | ۶۲,۵۵۸           | -   | ۶,۸۱۵                     | -   |
| بوشهر               | ۳۳          | -   | ۳۱۶              | -   | ۹,۷۳۳                     | -   |
| جنوب کرمان          | ۱۱,۶۲۳      | -   | ۷۴,۹۲۳           | -   | ۶,۴۴۶                     | -   |
| خراسان رضوی         | ۱۵۷         | -   | ۴۳۳              | -   | ۲,۷۶۴                     | -   |
| خوزستان             | ۴۰,۰۹۵      | -   | ۲۵۱,۶۱۵          | -   | ۶,۲۷۶                     | -   |
| زنجان               | ۲۰          | -   | ۴۰               | -   | ۱,۹۴۸                     | -   |
| سمنان               | ۱۸          | -   | ۱۸               | -   | ۱,۰۰۰                     | -   |
| سیستان و بلوچستان   | ۳,۲۴۷       | -   | ۱۶,۰۹۸           | -   | ۴,۹۵۸                     | -   |
| فارس                | ۲۰,۶۷۴      | -   | ۱۹۱,۶۰۶          | -   | ۹,۲۶۸                     | -   |
| قزوین               | ۱۱۱         | -   | ۱,۰۲۰            | -   | ۹,۱۸۹                     | -   |
| کردستان             | ۵۲۱         | -   | ۴,۱۰۸            | -   | ۷,۸۷۸                     | -   |
| کرمان               | ۱۳,۷۵۷      | -   | ۵۴,۶۹۷           | -   | ۳,۹۷۶                     | -   |
| کرمانشاه            | ۲۰,۸۷۶      | -   | ۱۶۲,۳۶۶          | -   | ۷,۷۷۸                     | -   |
| کهگیلویه و بویراحمد | ۵,۱۸۱       | -   | ۴۲,۱۹۶           | -   | ۸,۱۴۴                     | -   |
| گلستان              | ۲۹          | -   | ۱۹۸              | -   | ۶,۸۲۸                     | -   |
| گیلان               | ۸           | -   | ۲۴               | -   | ۳,۰۶۲                     | -   |
| لرستان              | ۱,۱۲۰       | -   | ۹,۱۱۲            | -   | ۸,۱۳۴                     | -   |
| مازندران            | ۲۰          | -   | ۹۸               | -   | ۴,۹۴۰                     | -   |
| مرکزی               | ۴۶          | -   | ۴۲۶              | -   | ۹,۳۶۳                     | -   |
| هرمزگان             | ۸,۰۵۹       | -   | ۵۰,۶۰۹           | -   | ۶,۲۸۰                     | -   |
| همدان               | ۶۸۸         | -   | ۶,۵۰۸            | -   | ۹,۴۶۲                     | -   |
| یزد                 | ۵۴۸         | -   | ۳,۵۵۲            | -   | ۶,۴۸۰                     | -   |
| جمع کل              | ۱۳۹,۵۷۵     | -   | ۹۶۲,۴۸۳          | -   | ۶,۸۹۶                     | -   |

برآورد سطح، میزان تولید و عملکرد در هکتار محصول سایر غلات در سال ۱۴۰۱-۱۴۰۲

| میزان تولید (تن) |       |        | سطح (هکتار) |       |        | استان               |
|------------------|-------|--------|-------------|-------|--------|---------------------|
| جمع              | دیم   | آبی    | جمع         | دیم   | آبی    |                     |
| ۱۴۹              | ۲۴    | ۱۲۵    | ۶۳          | ۲۰    | ۴۳     | آذربایجان شرقی      |
| ۱۷۱              | ۱۷    | ۱۵۵    | ۳۴          | ۱۴    | ۲۰     | آذربایجان غربی      |
| ۱,۵۰۸            | ۴۶۸   | ۱,۰۳۹  | ۱,۸۱۱       | ۱,۵۳۴ | ۲۷۸    | اردبیل              |
| ۲۷,۶۹۴           | ۷۹۷   | ۲۶,۸۹۷ | ۶,۳۲۵       | ۲۰۳   | ۶,۱۲۲  | اصفهان              |
| ۱۶۳              | -     | ۱۶۳    | ۴۱          | -     | ۴۱     | البرز               |
| ۶۲               | ۲     | ۶۰     | ۱۶          | ۲     | ۱۴     | ایلام               |
| ۸                | -     | ۸      | ۴           | -     | ۴      | بوشهر               |
| ۵۶۵              | -     | ۵۶۵    | ۲۴۵         | -     | ۲۴۵    | تهران               |
| ۱۳,۹۶۵           | -     | ۱۳,۹۶۵ | ۶,۵۰۵       | -     | ۶,۵۰۵  | جنوب کرمان          |
| ۳۸۵              | ۵۹    | ۳۲۶    | ۹۳          | ۲۱    | ۷۲     | چهارمحال و بختیاری  |
| ۵,۶۴۴            | ۰.۳   | ۵,۶۴۴  | ۲,۳۸۰       | ۰.۱   | ۲,۳۸۰  | خراسان جنوبی        |
| ۱,۰۷۸            | -     | ۱,۰۷۸  | ۶۲۹         | -     | ۶۲۹    | خراسان رضوی         |
| ۵۰               | -     | ۵۰     | ۲۲          | -     | ۲۲     | خراسان شمالی        |
| ۸۵۵              | ۱۰    | ۸۴۵    | ۴۵۹         | ۹     | ۴۵۰    | خوزستان             |
| ۲۳۹              | ۲۴    | ۲۱۵    | ۲۱۴         | ۱۴    | ۲۰۰    | زنجان               |
| ۱۵۳              | -     | ۱۵۳    | ۳۱          | -     | ۳۱     | سمنان               |
| ۱,۶۶۳            | -     | ۱,۶۶۳  | ۵۷۷         | -     | ۵۷۷    | سیستان و بلوچستان   |
| ۳,۹۹۶            | ۴۰    | ۳,۹۵۶  | ۱,۶۳۷       | ۳۹    | ۱,۵۹۸  | فارس                |
| ۴۸۹              | ۱     | ۴۸۸    | ۲۰۴         | ۱     | ۲۰۳    | قزوین               |
| ۱,۲۲۰            | -     | ۱,۲۲۰  | ۴۵۹         | -     | ۴۵۹    | قم                  |
| ۶۹               | ۲۴    | ۴۶     | ۵۰          | ۲۲    | ۲۹     | کردستان             |
| ۸۲۸              | -     | ۸۲۸    | ۳۷۴         | -     | ۳۷۴    | کرمان               |
| ۵۲۴              | ۱     | ۵۲۳    | ۱۲۹         | ۲     | ۱۲۷    | کرمانشاه            |
| ۱۸               | -     | ۱۸     | ۵           | -     | ۵      | کهگیلویه و بویراحمد |
| ۲,۳۵۴            | ۳۱    | ۲,۳۲۳  | ۴۰۴         | ۱۳    | ۳۹۲    | گلستان              |
| ۲۰               | ۱۴    | ۶      | ۱۱          | ۹     | ۲      | گیلان               |
| ۵۳۳              | ۵۱    | ۴۸۲    | ۲۰۶         | ۲۳    | ۱۸۲    | لرستان              |
| ۱,۷۷۲            | ۳۴    | ۱,۷۳۸  | ۴۴۴         | ۱۷    | ۴۲۶    | مازندران            |
| ۶۹۸              | ۱۱    | ۶۸۷    | ۲۴۴         | ۴۲    | ۲۰۲    | مرکزی               |
| ۷۳               | -     | ۷۳     | ۲۷          | -     | ۲۷     | هرمزگان             |
| ۱۴۸              | -     | ۱۴۸    | ۴۵          | -     | ۴۵     | همدان               |
| ۶۵۸              | -     | ۶۵۸    | ۳۹۷         | -     | ۳۹۷    | یزد                 |
| ۶۷,۷۴۸           | ۱,۶۰۷ | ۶۶,۱۴۱ | ۲۴,۰۸۴      | ۱,۹۸۴ | ۲۲,۱۰۰ | جمع کل              |

بر آورد سطح، میزان تولید و عملکرد در هکتار محصول نخود در سال ۱۴۰۲-۱۴۰۱

| استان               | سطح (هکتار) |         | میزان تولید (تن) |       | عملکرد (کیلوگرم در هکتار) |       | دیم   |
|---------------------|-------------|---------|------------------|-------|---------------------------|-------|-------|
|                     | جمع         | دیم     | جمع              | آبی   | جمع                       | آبی   |       |
| آذربایجان شرقی      | ۱۳,۷۸۰      | ۱۳,۹۶۱  | ۶,۶۲۳            | ۱۶۱   | ۶,۷۸۳                     | ۸۹۲   | ۴۸۱   |
| آذربایجان غربی      | ۴۰,۱۲۴      | ۴۰,۲۵۵  | ۲۳,۹۱۲           | ۱۴۱   | ۲۴,۰۵۳                    | ۱,۰۶۹ | ۵۹۶   |
| اردبیل              | ۴,۹۸۹       | ۵,۱۹۳   | ۲,۵۲۱            | ۲۶۵   | ۲,۷۸۵                     | ۱,۲۹۹ | ۵۰۵   |
| اصفهان              | ۱,۱۳۶       | ۲,۱۷۷   | ۶۹۵              | ۱,۸۰۲ | ۲,۴۹۷                     | ۱,۷۳۰ | ۶۱۲   |
| البرز               | ۵           | ۱۹      | ۲                | ۲۸    | ۳۱                        | ۱,۹۱۰ | ۵۱۶   |
| ایلام               | ۳,۸۲۴       | ۳,۸۵۰   | ۳,۴۱۱            | ۳۴    | ۳,۴۴۶                     | ۱,۳۶۱ | ۸۹۲   |
| تهران               | -           | ۵       | -                | ۱۳    | ۱۳                        | ۲,۵۵۳ | -     |
| جنوب کرمان          | -           | ۲۴      | -                | ۳۷    | ۳۷                        | ۱,۵۷۲ | -     |
| چهارمحال وبختیاری   | ۲,۱۵۰       | ۲,۶۶۸   | ۱,۶۳۵            | ۸۵۷   | ۲,۴۹۱                     | ۱,۶۵۵ | ۷۶۰   |
| خراسان جنوبی        | ۱۸۸         | ۲۴۱     | ۶۹               | ۴۶    | ۱۱۵                       | ۸۶۱   | ۳۶۵   |
| خراسان رضوی         | ۱,۵۸۶       | ۲,۱۲۶   | ۲۲۰              | ۹۰۶   | ۱,۱۲۶                     | ۱,۶۷۹ | ۱۳۹   |
| خراسان شمالی        | ۱,۱۲۳       | ۱,۱۵۹   | ۴۷۲              | ۲۴    | ۴۹۵                       | ۶۴۳   | ۴۲۰   |
| خوزستان             | -           | ۱۷۶     | ۸۶               | -     | ۸۶                        | -     | ۴۸۶   |
| زنجان               | ۷,۸۱۱       | ۷,۸۷۵   | ۴,۲۰۸            | ۷۵    | ۴,۲۸۳                     | ۱,۱۶۵ | ۵۳۹   |
| سمنان               | ۲۴          | ۴۹      | ۹                | ۴۶    | ۵۵                        | ۱,۷۸۳ | ۳۹۳   |
| سیستان و بلوچستان   | -           | ۱۷۱     | -                | ۵۵۲   | ۵۵۲                       | ۳,۲۳۵ | -     |
| فارس                | ۴,۴۷۶       | ۶,۰۸۶   | ۲,۱۱۸            | ۲,۲۹۳ | ۴,۴۱۱                     | ۱,۴۲۴ | ۴۷۳   |
| قزوین               | ۳,۵۱۹       | ۳,۵۵۳   | ۸۳۵              | ۳۲    | ۸۶۷                       | ۹۳۸   | ۲۳۷   |
| قم                  | ۸           | ۱۶      | ۲                | ۶     | ۸                         | ۷۵۶   | ۲۴۴   |
| کردستان             | ۸۱,۸۳۲      | ۸۱,۹۰۷  | ۳۸,۷۳۲           | ۹۰    | ۳۸,۸۲۱                    | ۱,۱۹۰ | ۴۷۳   |
| کرمان               | -           | ۲۸۳     | -                | ۳۵۶   | ۳۵۶                       | ۱,۲۶۰ | -     |
| کرمانشاه            | ۱۴۰,۱۱۵     | ۱۴۰,۳۲۶ | ۸۹,۹۶۴           | ۳۱۳   | ۹۰,۲۷۶                    | ۱,۴۸۲ | ۶۴۲   |
| کهگیلویه و بویراحمد | ۱۸۰         | ۲۴۸     | ۱۷۰              | ۱۰۴   | ۲۷۳                       | ۱,۵۳۲ | ۹۴۲   |
| گلستان              | ۳۶۴         | ۵۱۴     | ۲۵۵              | ۱۹۷   | ۴۵۱                       | ۱,۳۰۶ | ۷۰۰   |
| گیلان               | ۱           | ۴       | ۳                | ۱۰    | ۱۳                        | ۲,۷۳۲ | ۲,۶۲۴ |
| لرستان              | ۷۰,۲۷۱      | ۷۰,۴۰۱  | ۴۲,۴۹۸           | ۲۲۵   | ۴۲,۷۲۳                    | ۱,۷۱۸ | ۶۰۵   |
| مازندران            | ۱۰۱         | ۱۲۹     | ۸۶               | ۶۹    | ۱۵۵                       | ۲,۴۵۳ | ۸۵۵   |
| مرکزی               | ۷,۹۱۶       | ۸,۰۶۹   | ۲,۸۰۹            | ۱۸۲   | ۲,۹۹۱                     | ۱,۱۹۳ | ۳۵۵   |
| همدان               | ۲۵,۱۶۳      | ۲۵,۳۱۹  | ۱۱,۸۷۹           | ۲۳۲   | ۱۲,۱۱۱                    | ۱,۴۸۷ | ۴۷۲   |
| یزد                 | -           | ۲۹      | -                | ۳۰    | ۳۰                        | ۱,۰۵۳ | -     |
| جمع کل              | ۴۱۰,۸۶۰     | ۴۱۶,۸۳۳ | ۲۳۳,۲۱۲          | ۹,۱۲۵ | ۲۴۲,۳۳۷                   | ۱,۵۲۸ | ۵۶۸   |

برآورد سطح، میزان تولید و عملکرد در هکتار محصول لوبیا در سال ۱۴۰۱-۱۴۰۲

| استان               | سطح (هکتار) |       |         | میزان تولید (تن) |     | عملکرد (کیلوگرم در هکتار) |       |
|---------------------|-------------|-------|---------|------------------|-----|---------------------------|-------|
|                     | آبی         | دیم   | جمع     | آبی              | دیم | آبی                       | دیم   |
| آذربایجان شرقی      | ۱,۶۴۸       | ۴۰    | ۱,۶۸۹   | ۳,۷۰۷            | ۳۵  | ۲,۲۴۹                     | ۸۷۳   |
| آذربایجان غربی      | ۵۵۱         | -     | ۵۵۱     | ۱,۰۴۰            | -   | ۱,۸۸۹                     | -     |
| اردبیل              | ۸۳۳         | ۲۲    | ۸۵۵     | ۱,۰۰۳            | ۱۲  | ۱,۲۰۴                     | ۵۵۲   |
| اصفهان              | ۵,۴۶۱       | ۱۰    | ۵,۴۷۰   | ۱۳,۹۲۴           | ۱۸  | ۲,۵۵۰                     | ۱,۸۶۰ |
| البرز               | ۲۳          | -     | ۲۳      | ۴۷               | -   | ۲,۰۴۵                     | -     |
| ایلام               | ۱۲          | -     | ۱۲      | ۱۴               | -   | ۱,۲۱۷                     | -     |
| تهران               | ۶           | -     | ۶       | ۱۵               | -   | ۲,۵۰۰                     | -     |
| جنوب کرمان          | ۱۸۸         | -     | ۱۸۸     | ۳۳۶              | -   | ۱,۷۸۳                     | -     |
| چهارمحال وبختیاری   | ۹,۲۳۶       | ۸۹    | ۹,۳۲۵   | ۲۳,۱۹۸           | ۱۱۴ | ۲,۵۱۲                     | ۱,۲۸۹ |
| خراسان جنوبی        | ۳۵          | -     | ۳۵      | ۴۴               | -   | ۱,۲۶۵                     | -     |
| خراسان رضوی         | ۲۶۹         | -     | ۲۶۹     | ۴۰۱              | -   | ۱,۴۹۱                     | -     |
| خراسان شمالی        | ۵۸۵         | ۸۲    | ۶۶۸     | ۹۴۰              | ۶۱  | ۱,۶۰۵                     | ۷۳۶   |
| خوزستان             | ۸,۷۳۹       | -     | ۸,۷۳۹   | ۱۴,۸۹۹           | -   | ۱,۷۰۵                     | -     |
| زنجان               | ۱۳,۱۸۱      | ۱۴    | ۱۳,۱۹۵  | ۳۵,۸۵۲           | ۱۴  | ۲,۷۲۰                     | ۹۷۱   |
| سمنان               | ۴۳۱         | ۷۱۲   | ۱,۱۴۳   | ۸۰۹              | ۲۴۵ | ۱,۸۷۷                     | ۳۴۴   |
| سیستان و بلوچستان   | ۴۸          | -     | ۴۸      | ۱۸۴              | -   | ۳,۸۱۸                     | -     |
| فارس                | ۲۶,۱۴۱      | ۱۸    | ۲۶,۱۵۸  | ۶۳,۴۰۷           | ۳۳  | ۲,۴۲۶                     | ۱,۸۶۶ |
| قزوین               | ۳۴۹         | ۱     | ۳۵۰     | ۵۹۸              | ۲   | ۱,۷۱۱                     | ۱,۵۰۰ |
| قم                  | ۳           | -     | ۳       | ۶                | -   | ۲,۱۷۹                     | -     |
| کردستان             | ۶۷۷         | -     | ۶۷۷     | ۱,۸۳۰            | -   | ۲,۷۰۵                     | -     |
| کرمان               | ۲۸          | -     | ۲۸      | ۳۴               | -   | ۱,۲۰۰                     | -     |
| کرمانشاه            | ۹۷          | -     | ۹۷      | ۲۵۸              | -   | ۲,۶۶۰                     | -     |
| کهگیلویه و بویراحمد | ۱,۸۴۰       | ۱     | ۱,۸۴۱   | ۴,۳۹۸            | ۱   | ۲,۳۹۰                     | ۹۰۰   |
| گلستان              | ۳۴۶         | ۸۰    | ۴۲۶     | ۲۸۲              | ۶۴  | ۸۱۵                       | ۷۹۵   |
| گیلان               | ۸۵          | ۱۳۱   | ۲۱۶     | ۷۹               | ۲۹۰ | ۹۳۰                       | ۲,۲۱۰ |
| لرستان              | ۱۶,۳۴۱      | -     | ۱۶,۳۴۱  | ۳۶,۲۴۱           | -   | ۲,۲۱۸                     | -     |
| مازندران            | ۶۷۷         | ۵۵    | ۷۳۲     | ۱,۷۵۰            | ۱۱۱ | ۲,۵۸۶                     | ۲,۰۲۲ |
| مرکزی               | ۱۱,۱۶۴      | -     | ۱۱,۱۶۴  | ۲۸,۵۸۸           | -   | ۲,۵۶۱                     | -     |
| هرمزگان             | ۱۲۴         | -     | ۱۲۴     | ۲۰۶              | -   | ۱,۶۶۲                     | -     |
| همدان               | ۹۶۶         | -     | ۹۶۶     | ۱,۸۶۵            | -   | ۱,۹۳۰                     | -     |
| یزد                 | ۲۹          | -     | ۲۹      | ۴۹               | -   | ۱,۷۲۹                     | -     |
| جمع کل              | ۱۰۰,۱۱۲     | ۱,۲۵۵ | ۱۰۱,۳۶۷ | ۲۳۶,۰۰۴          | ۹۹۸ | ۲,۳۵۷                     | ۷۹۶   |

برآورد سطح، میزان تولید و عملکرد در هکتار محصول عدس در سال ۱۴۰۱-۱۴۰۲

| استان               | سطح (هکتار) |        |        | میزان تولید (تن) |        |        | عملکرد (کیلوگرم در هکتار) |
|---------------------|-------------|--------|--------|------------------|--------|--------|---------------------------|
|                     | آبی         | دیم    | جمع    | آبی              | دیم    | جمع    | دیم                       |
| آذربایجان شرقی      | ۷۶          | ۱۴,۰۲۶ | ۱۴,۱۰۳ | ۴۵               | ۸,۳۱۸  | ۸,۳۶۳  | ۵۹۳                       |
| آذربایجان غربی      | ۴           | ۷۶۳    | ۷۶۷    | ۳                | ۳۸۶    | ۳۸۹    | ۵۰۶                       |
| اردبیل              | ۳۷          | ۱۷,۱۵۹ | ۱۷,۱۹۶ | ۱۸               | ۵,۵۳۷  | ۵,۵۵۵  | ۳۲۳                       |
| اصفهان              | ۱,۱۰۴       | ۱,۱۳۰  | ۲,۲۳۴  | ۱,۹۷۸            | ۱,۸۴۳  | ۳,۸۲۲  | ۱,۶۳۱                     |
| البرز               | ۹           | ۰,۴    | ۹      | ۱۱               | ۰,۳    | ۱۱     | ۷۵                        |
| ایلام               | -           | ۲,۰۴۳  | ۲,۰۴۳  | -                | ۱,۵۸۱  | ۱,۵۸۱  | ۷۷۴                       |
| بوشهر               | -           | ۲      | ۲      | -                | ۰,۴    | ۰,۴    | ۲۰۰                       |
| تهران               | -           | ۵۰     | ۵۰     | -                | ۱۱     | ۱۱     | ۲۱۰                       |
| جنوب کرمان          | ۷۶          | -      | ۷۶     | ۹۰               | -      | ۹۰     | -                         |
| چهارمحال وبختیاری   | ۵۰۲         | ۱,۶۶۴  | ۲,۱۶۶  | ۷۵۸              | ۱,۳۶۳  | ۲,۱۲۱  | ۸۱۹                       |
| خراسان جنوبی        | ۱۳۹         | ۱۲۵    | ۲۶۴    | ۱۱۰              | ۸۲     | ۱۹۲    | ۶۵۸                       |
| خراسان رضوی         | ۹۱          | ۶۸     | ۱۵۸    | ۱۰۳              | ۱۹     | ۱۲۲    | ۲۸۶                       |
| خراسان شمالی        | ۴۱          | ۲,۷۴۶  | ۲,۷۸۷  | ۳۳               | ۱,۱۸۸  | ۱,۲۲۰  | ۴۳۲                       |
| خوزستان             | -           | ۳۳۲    | ۳۳۲    | -                | ۱۹۴    | ۱۹۴    | ۵۸۴                       |
| زنجان               | ۲۷          | ۸,۰۷۶  | ۸,۱۰۴  | ۱۴               | ۳,۹۰۴  | ۳,۹۱۸  | ۴۸۳                       |
| سمنان               | ۷           | ۱,۳۰۳  | ۱,۳۱۰  | ۷                | ۳۹۲    | ۳۹۹    | ۳۰۱                       |
| سیستان و بلوچستان   | ۱۲۱         | ۱۰     | ۱۳۱    | ۱۸۷              | ۹      | ۱۹۶    | ۹۰۰                       |
| فارس                | ۲,۱۰۷       | ۲,۸۶۲  | ۴,۹۶۹  | ۳,۲۲۳            | ۱,۷۶۷  | ۴,۹۹۱  | ۶۱۷                       |
| قزوین               | ۴           | ۲,۹۴۶  | ۲,۹۵۰  | ۱                | ۵۴۳    | ۵۴۴    | ۱۸۴                       |
| کردستان             | ۳           | ۱,۷۰۲  | ۱,۷۰۵  | ۳                | ۶۹۶    | ۶۹۹    | ۴۰۹                       |
| کرمان               | ۱۱۳         | -      | ۱۱۳    | ۱۴۵              | -      | ۱۴۵    | -                         |
| کرمانشاه            | -           | ۱,۳۵۷  | ۱,۳۵۷  | -                | ۱,۵۳۸  | ۱,۵۳۸  | ۱,۱۳۳                     |
| کهگیلویه و بویراحمد | ۱۰۶         | ۱,۱۴۷  | ۱,۲۵۳  | ۱۲۱              | ۹۵۵    | ۱,۰۷۷  | ۸۳۳                       |
| گلستان              | ۴۱          | ۵۲۴    | ۵۶۵    | ۲۹               | ۲۴۴    | ۲۷۲    | ۴۶۵                       |
| گیلان               | ۰,۱         | ۱۰۷    | ۱۰۷    | ۰,۳              | ۸۵     | ۸۵     | ۷۹۰                       |
| لرستان              | ۸۳          | ۹,۳۹۳  | ۹,۴۷۶  | ۸۷               | ۵,۱۹۴  | ۵,۲۸۱  | ۵۵۳                       |
| مازندران            | ۵۰          | ۱,۰۷۲  | ۱,۱۲۲  | ۶۶               | ۷۱۴    | ۷۸۰    | ۶۶۶                       |
| مرکزی               | ۳۵          | ۱,۳۰۹  | ۱,۳۴۴  | ۳۸               | ۲۵۱    | ۲۸۹    | ۱۹۱                       |
| همدان               | ۱۱          | ۵,۰۰۶  | ۵,۰۱۷  | ۵                | ۱,۸۵۵  | ۱,۸۶۰  | ۳۷۱                       |
| یزد                 | ۱۳          | -      | ۱۳     | ۱۸               | -      | ۱۸     | -                         |
| جمع کل              | ۴,۸۰۰       | ۷۶,۹۲۴ | ۸۱,۷۲۴ | ۷,۰۹۴            | ۳۸,۶۶۸ | ۴۵,۷۶۲ | ۵۰۳                       |

برآورد سطح، میزان تولید و عملکرد در هکتار محصول سایر حبوبات در سال ۱۴۰۱-۱۴۰۲

| استان               | سطح (هکتار) |        |        | میزان تولید (تن) |       |        |
|---------------------|-------------|--------|--------|------------------|-------|--------|
|                     | آبی         | دیم    | جمع    | آبی              | دیم   | جمع    |
| آذربایجان شرقی      | ۷۰          | ۴۸۷    | ۵۵۷    | ۲۳۹              | ۱۶۵   | ۴۰۵    |
| آذربایجان غربی      | ۱۶          | -      | ۱۶     | ۲۷               | -     | ۲۷     |
| اردبیل              | ۷۵          | ۱۲     | ۸۸     | ۱۰۱              | ۹     | ۱۱۰    |
| اصفهان              | ۱۹۲         | ۶      | ۱۹۸    | ۳۴۸              | ۲     | ۳۵۰    |
| ایلام               | ۳۴۳         | -      | ۳۴۳    | ۸۴۳              | -     | ۸۴۳    |
| جنوب کرمان          | ۱۴۲         | -      | ۱۴۲    | ۲۲۷              | -     | ۲۲۷    |
| چهارمحال وبختیاری   | ۳۷۸         | -      | ۳۷۸    | ۵۸۸              | -     | ۵۸۸    |
| خراسان جنوبی        | ۱           | -      | ۱      | ۱                | -     | ۱      |
| خراسان رضوی         | ۱۵          | -      | ۱۵     | ۱۴               | -     | ۱۴     |
| خراسان شمالی        | ۱           | ۳      | ۴      | ۰.۵              | ۰.۲   | ۱      |
| خوزستان             | ۱۰,۹۱۰      | -      | ۱۰,۹۱۰ | ۱۵,۱۷۸           | -     | ۱۵,۱۷۸ |
| زنجان               | ۱,۳۸۶       | ۲      | ۱,۳۸۸  | ۴,۰۱۲            | ۱     | ۴,۰۱۳  |
| سمنان               | ۳۰          | ۵      | ۳۵     | ۴۲               | ۱     | ۴۳     |
| سیستان و بلوچستان   | ۱,۹۱۰       | ۹,۱۴۹  | ۱۱,۰۵۹ | ۲,۹۱۴            | ۸,۰۰۳ | ۱۰,۹۱۷ |
| فارس                | ۲۲۸         | ۸      | ۲۳۶    | ۳۹۵              | ۳     | ۳۹۸    |
| قزوین               | -           | ۱۳     | ۱۳     | -                | ۳     | ۳      |
| قم                  | ۱           | -      | ۱      | ۱                | -     | ۱      |
| کردستان             | ۲           | ۳۴     | ۳۶     | ۲                | ۲۷    | ۲۹     |
| کرمان               | ۱۶          | -      | ۱۶     | ۱۵               | -     | ۱۵     |
| کرمانشاه            | ۵۱          | ۶      | ۵۷     | ۱۱۳              | ۳     | ۱۱۶    |
| کهگیلویه و بویراحمد | ۳۹۲         | ۷      | ۳۹۹    | ۵۶۱              | ۱۶    | ۵۷۷    |
| گلستان              | ۴۸۳         | ۸۸۶    | ۱,۳۶۹  | ۴۴۵              | ۴۹۷   | ۹۴۳    |
| گیلان               | ۱           | ۱      | ۲      | ۴                | ۲     | ۶      |
| لرستان              | ۱,۲۸۵       | ۰.۵    | ۱,۲۸۶  | ۴,۰۰۴            | ۰.۲   | ۴,۰۰۴  |
| مازندران            | ۳۹۳         | ۱۶     | ۴۰۹    | ۱,۰۱۳            | ۳۸    | ۱,۰۵۱  |
| مرکزی               | ۸           | -      | ۸      | ۱۸               | -     | ۱۸     |
| همدان               | ۳           | ۳      | ۶      | ۸                | ۲     | ۱۰     |
| یزد                 | ۱           | -      | ۱      | ۱                | -     | ۱      |
| جمع کل              | ۱۸,۳۳۱      | ۱۰,۶۳۹ | ۲۸,۹۷۰ | ۳۱,۱۱۵           | ۸,۷۷۲ | ۳۹,۸۸۸ |



برآورد سطح، میزان تولید و عملکرد در هکتار محصول پنبه در سال ۱۴۰۲-۱۴۰۱

| استان             | سطح (هکتار) |       | میزان تولید (تن) |       | عملکرد (کیلوگرم در هکتار) |         |       |
|-------------------|-------------|-------|------------------|-------|---------------------------|---------|-------|
|                   | آبی         | جمع   | آبی              | دیم   | آبی                       | دیم     |       |
| آذربایجان شرقی    | ۱,۲۲۸       | -     | ۱,۲۲۸            | -     | ۵,۵۱۹                     | -       | ۴,۴۹۶ |
| اردبیل            | ۱۱,۰۵۴      | -     | ۱۱,۰۵۴           | -     | ۴۶,۹۵۷                    | -       | ۴,۲۴۸ |
| اصفهان            | ۷۷۲         | -     | ۷۷۲              | -     | ۲,۳۴۳                     | -       | ۳,۰۳۴ |
| البرز             | ۳۲۳         | -     | ۳۲۳              | -     | ۸۵۷                       | -       | ۲,۶۵۱ |
| تهران             | ۲۱          | -     | ۲۱               | -     | ۵۰                        | -       | ۲,۴۴۹ |
| خراسان جنوبی      | ۶,۶۵۱       | -     | ۶,۶۵۱            | -     | ۱۸,۰۴۰                    | -       | ۲,۷۱۲ |
| خراسان رضوی       | ۲۲,۱۴۶      | -     | ۲۲,۱۴۶           | -     | ۶۱,۵۴۵                    | -       | ۲,۷۷۹ |
| خراسان شمالی      | ۸,۳۹۷       | ۲     | ۸,۳۹۹            | ۳     | ۲۲,۵۸۳                    | ۲۲,۵۸۶  | ۲,۶۸۹ |
| خوزستان           | ۱           | -     | ۱                | -     | ۳                         | ۳       | ۲,۵۰۰ |
| سمنان             | ۱,۰۸۴       | ۲     | ۱,۰۸۷            | ۱     | ۳,۲۶۰                     | ۳,۲۶۱   | ۳,۰۰۶ |
| سیستان و بلوچستان | ۱۳۷         | -     | ۱۳۷              | -     | ۳۲۴                       | ۳۲۴     | ۲,۳۶۵ |
| فارس              | ۱۹,۲۶۹      | -     | ۱۹,۲۶۹           | -     | ۶۶,۱۹۶                    | ۶۶,۱۹۶  | ۳,۴۳۵ |
| قزوین             | ۱۰۵         | -     | ۱۰۵              | -     | ۳۰۰                       | ۳۰۰     | ۲,۸۵۹ |
| قم                | ۸۸۸         | -     | ۸۸۸              | -     | ۲,۵۹۵                     | ۲,۵۹۵   | ۲,۹۲۱ |
| کردستان           | ۲           | -     | ۲                | -     | ۶                         | ۶       | ۳,۰۰۰ |
| کرمان             | ۱,۹۲۹       | -     | ۱,۹۲۹            | -     | ۵,۵۸۴                     | ۵,۵۸۴   | ۲,۸۹۵ |
| گلستان            | ۱۲,۵۶۳      | ۲,۹۰۲ | ۱۵,۴۶۵           | ۲,۹۵۶ | ۲۲,۱۱۷                    | ۲۵,۰۷۳  | ۱,۷۶۱ |
| مازندران          | ۳۲۵         | ۵۰۸   | ۸۳۳              | ۷۸۳   | ۱,۰۸۷                     | ۱,۸۷۰   | ۲,۴۱۱ |
| مرکزی             | ۲۷۲         | -     | ۲۷۲              | -     | ۹۱۵                       | ۹۱۵     | ۳,۳۶۵ |
| هرمزگان           | ۲۸۵         | -     | ۲۸۵              | -     | ۸۳۱                       | ۸۳۱     | ۲,۹۱۵ |
| یزد               | ۵۹          | -     | ۵۹               | -     | ۱۷۵                       | ۱۷۵     | ۲,۹۴۸ |
| جمع کل            | ۸۷,۵۱۱      | ۳,۴۱۴ | ۹۰,۹۲۵           | ۴,۰۴۷ | ۲۶۰,۹۸۳                   | ۲۶۵,۰۳۱ | ۲,۹۸۲ |

بر آورد سطح، میزان تولید و عملکرد در هکتار محصول کتان و کنف در سال ۱۴۰۱-۱۴۰۲

| استان          | سطح (هکتار) |     |     | میزان تولید (تن) |     |     | عملکرد (کیلوگرم در هکتار) |     |
|----------------|-------------|-----|-----|------------------|-----|-----|---------------------------|-----|
|                | آبی         | دیم | جمع | آبی              | دیم | جمع | آبی                       | دیم |
| آذربایجان شرقی | ۴           | ۷۹  | ۸۲  | ۶                | ۲۱  | ۲۶  | ۱,۵۶۳                     | ۲۶۱ |
| اردبیل         | ۱۷۳         | ۵۸  | ۲۳۰ | ۲۶۷              | ۴۶  | ۳۱۳ | ۱,۵۵۰                     | ۷۹۵ |
| اصفهان         | ۶           | -   | ۶   | ۱۴               | -   | ۱۴  | ۲,۲۵۸                     | -   |
| زنجان          | -           | ۱۹  | ۱۹  | -                | ۷   | ۷   | -                         | ۳۷۹ |
| فارس           | ۳۷          | -   | ۳۷  | ۵۶               | -   | ۵۶  | ۱,۵۲۴                     | -   |
| قزوین          | -           | ۲   | ۲   | -                | ۱   | ۱   | -                         | ۵۰۰ |
| کرمان          | ۸           | -   | ۸   | ۷                | -   | ۷   | ۸۶۹                       | -   |
| کرمانشاه       | ۱۴          | -   | ۱۴  | ۱۸               | -   | ۱۸  | ۱,۳۴۸                     | -   |
| گلستان         | -           | ۱   | ۱   | -                | ۱   | ۱   | -                         | ۷۰۰ |
| مازندران       | -           | ۰.۵ | ۰.۵ | -                | ۰.۱ | ۰.۱ | -                         | ۲۰۰ |
| جمع کل         | ۲۴۱         | ۱۵۹ | ۳۹۹ | ۳۶۹              | ۷۵  | ۴۴۴ | ۱,۵۳۰                     | ۴۷۵ |

برآورد سطح، میزان تولید و عملکرد در هکتار محصول توتون و تنباکو در سال ۱۴۰۱-۱۴۰۲

| استان             | سطح (هکتار) |     |       | میزان تولید (تن) |     |        | عملکرد (کیلوگرم در هکتار) |       |
|-------------------|-------------|-----|-------|------------------|-----|--------|---------------------------|-------|
|                   | آبی         | دیم | جمع   | آبی              | دیم | جمع    | آبی                       | دیم   |
| آذربایجان غربی    | ۱           | -   | ۱     | ۲                | -   | ۲      | ۱,۷۳۵                     | -     |
| اصفهان            | ۴۹۸         | -   | ۴۹۸   | ۱,۴۸۵            | -   | ۱,۴۸۵  | ۲,۹۸۴                     | -     |
| بوشهر             | ۱,۸۹۱       | -   | ۱,۸۹۱ | ۴,۰۶۰            | -   | ۴,۰۶۰  | ۲,۱۴۷                     | -     |
| جنوب کرمان        | ۲۲۶         | -   | ۲۲۶   | ۳۴۹              | -   | ۳۴۹    | ۱,۵۴۲                     | -     |
| خراسان رضوی       | ۸           | -   | ۸     | ۱۰               | -   | ۱۰     | ۱,۲۱۲                     | -     |
| سیستان و بلوچستان | ۳۳۰         | -   | ۳۳۰   | ۷۰۸              | -   | ۷۰۸    | ۲,۱۴۵                     | -     |
| فارس              | ۱۸          | -   | ۱۸    | ۳۱               | -   | ۳۱     | ۱,۶۸۶                     | -     |
| کردستان           | ۱۶۷         | -   | ۱۶۷   | ۳۱۵              | -   | ۳۱۵    | ۱,۸۸۷                     | -     |
| گلستان            | ۱,۶۳۷       | ۱۷۲ | ۱,۸۰۹ | ۳,۷۰۶            | ۱۴۳ | ۳,۸۴۹  | ۲,۲۶۴                     | ۸۳۱   |
| گیلان             | -           | ۱۰۸ | ۱۰۸   | -                | ۱۸۴ | ۱۸۴    | -                         | ۱,۶۹۷ |
| مازندران          | ۲۳۰         | ۵۲  | ۲۸۲   | ۴۴۴              | ۸۹  | ۵۳۳    | ۱,۹۲۹                     | ۱,۷۱۱ |
| مرکزی             | ۷۱          | -   | ۷۱    | ۴۰۸              | -   | ۴۰۸    | ۵,۷۶۰                     | -     |
| هرمزگان           | ۱,۳۹۶       | -   | ۱,۳۹۶ | ۳,۰۸۸            | -   | ۳,۰۸۸  | ۲,۲۱۱                     | -     |
| جمع کل            | ۶,۴۷۴       | ۳۳۲ | ۶,۸۰۶ | ۱۴,۶۰۶           | ۴۱۵ | ۱۵,۰۲۱ | ۲,۲۵۶                     | ۱,۲۵۱ |

برآورد سطح، میزان تولید و عملکرد در هکتار محصول کنجد در سال ۱۴۰۱-۱۴۰۲

| استان               | سطح (هکتار) |     | میزان تولید (تن) |      | عملکرد (کیلوگرم در هکتار) |       |
|---------------------|-------------|-----|------------------|------|---------------------------|-------|
|                     | آبی         | جمع | آبی              | جمع  | آبی                       | دیم   |
| آذربایجان شرقی      | ۹۴          | ۱   | ۸۳               | ۰.۳  | ۸۳                        | ۲۵۰   |
| آذربایجان غربی      | ۱۴۱         | -   | ۲۴۳              | -    | ۲۴۳                       | -     |
| اصفهان              | ۴۲          | -   | ۷۶               | -    | ۷۶                        | -     |
| البرز               | ۶           | -   | ۱۱               | -    | ۱۱                        | -     |
| ایلام               | ۴۲۰         | -   | ۴۲۸              | -    | ۴۲۸                       | -     |
| بوشهر               | ۳,۱۰۱       | ۸   | ۲,۵۶۹            | ۴    | ۲,۵۷۴                     | ۵۲۵   |
| جنوب کرمان          | ۵,۰۷۹       | -   | ۹,۱۹۴            | -    | ۹,۱۹۴                     | -     |
| خراسان جنوبی        | ۷۵۷         | -   | ۷۹۷              | -    | ۷۹۷                       | -     |
| خراسان رضوی         | ۲۱۲         | ۲۷  | ۲۲۲              | ۳    | ۲۲۵                       | ۱۰۰   |
| خراسان شمالی        | ۴۱          | ۹۰  | ۳۱               | ۸    | ۳۹                        | ۹۰    |
| خوزستان             | ۲۱,۴۵۷      | -   | ۲۱,۴۷۱           | -    | ۲۱,۴۷۱                    | -     |
| زنجان               | ۰.۱         | -   | ۰.۲              | -    | ۰.۲                       | -     |
| سمنان               | ۲۴۸         | -   | ۲۶۹              | -    | ۲۶۹                       | -     |
| سیستان و بلوچستان   | ۱,۶۳۷       | -   | ۱,۷۲۴            | -    | ۱,۷۲۴                     | -     |
| فارس                | ۱۰,۱۶۵      | ۷   | ۱۰,۱۷۱           | ۹    | ۱۰,۱۷۹                    | ۱,۴۰۰ |
| کردستان             | -           | ۳۲  | -                | ۱۳   | ۱۳                        | ۳۸۸   |
| کرمان               | ۴۵          | -   | ۵۳               | -    | ۵۳                        | -     |
| کرمانشاه            | ۳۹          | ۰.۱ | ۳۱               | ۰.۰۴ | ۳۱                        | ۴۰۰   |
| کهگیلویه و بویراحمد | ۳۶۹         | -   | ۵۵۶              | -    | ۵۵۶                       | -     |
| گلستان              | ۶۸۵         | ۳۵۸ | ۶۴۸              | ۹۴   | ۷۴۲                       | ۲۶۳   |
| لرستان              | ۳۸۱         | -   | ۴۱۵              | -    | ۴۱۵                       | -     |
| مازندران            | ۱۳۲         | ۲۶  | ۱۷۳              | ۲۵   | ۱۹۸                       | ۹۵۱   |
| مرکزی               | ۱۴۵         | -   | ۲۱۷              | -    | ۲۱۷                       | -     |
| هرمزگان             | ۴۴۵         | -   | ۴۵۵              | -    | ۴۵۵                       | -     |
| یزد                 | ۱,۰۶۶       | -   | ۱,۰۳۱            | -    | ۱,۰۳۱                     | -     |
| جمع کل              | ۴۶,۷۰۵      | ۵۴۹ | ۵۱,۴۷۷           | ۱۵۶  | ۵۱,۶۳۳                    | ۲۸۴   |

بر آورد سطح، میزان تولید و عملکرد در هکتار محصول سویا در سال ۱۴۰۱-۱۴۰۲

| استان             | سطح (هکتار) |       | میزان تولید (تن) |        | عملکرد (کیلوگرم در هکتار) |        |
|-------------------|-------------|-------|------------------|--------|---------------------------|--------|
|                   | آبی         | دیم   | جمع              | دیم    | آبی                       | دیم    |
| اردبیل            | ۱,۰۸۹       | ۳     | ۱,۰۹۲            | ۳,۰۰۷  | ۴                         | ۲,۷۶۰  |
| البرز             | ۰.۵         | -     | ۰.۵              | ۳      | -                         | ۵,۰۰۰  |
| چهارمحال وبختیاری | ۱۵          | -     | ۱۵               | ۲۶     | -                         | ۱,۷۶۰  |
| خوزستان           | ۵۵          | -     | ۵۵               | ۱۳۰    | -                         | ۲,۳۸۶  |
| گلستان            | ۸,۰۹۹       | ۶۹۳   | ۸,۷۹۲            | ۱۳,۶۲۱ | ۹۳۸                       | ۱,۶۸۲  |
| گیلان             | -           | ۶     | ۶                | -      | ۱۴                        | -      |
| لرستان            | ۲           | -     | ۲                | ۴      | -                         | ۲,۱۵۰  |
| مازندران          | ۳,۲۵۹       | ۱,۳۹۸ | ۴,۶۵۷            | ۵,۷۶۱  | ۲,۳۵۹                     | ۱,۷۶۷  |
| جمع کل            | ۱۲,۵۱۹      | ۲,۱۰۰ | ۱۴,۶۱۹           | ۲۲,۵۵۱ | ۳,۳۱۴                     | ۲۵,۸۶۶ |

برآورد سطح، میزان تولید و عملکرد در هکتار محصول گلرنگ در سال ۱۴۰۱-۱۴۰۲

| استان               | سطح (هکتار) |        | میزان تولید (تن) |       | عملکرد (کیلوگرم در هکتار) |       | دیم   |
|---------------------|-------------|--------|------------------|-------|---------------------------|-------|-------|
|                     | جمع         | دیم    | جمع              | دیم   | آبی                       | آبی   |       |
| آذربایجان شرقی      | ۴۳          | ۴۹۱    | ۵۳               | ۲۰۸   | ۲۶۱                       | ۱,۲۲۹ | ۴۲۴   |
| آذربایجان غربی      | -           | ۱۱۱    | -                | ۵۴    | ۵۴                        | -     | ۴۸۳   |
| اردبیل              | ۳           | ۳۲۵    | ۳                | ۱۴۱   | ۱۴۴                       | ۱,۲۰۰ | ۴۳۵   |
| اصفهان              | ۳,۸۰۲       | ۴۷     | ۱۱,۴۵۸           | ۳۶    | ۱۱,۴۹۴                    | ۳,۰۱۴ | ۷۵۵   |
| البرز               | ۸           | -      | ۱۳               | -     | ۱۳                        | ۱,۶۶۷ | -     |
| ایلام               | ۱۰۸         | ۸۶     | ۸۲               | ۳۵    | ۱۱۷                       | ۷۵۹   | ۴۱۰   |
| بوشهر               | ۱۴          | -      | ۳                | -     | ۳                         | ۲۳۲   | -     |
| جنوب کرمان          | ۱۱۲         | -      | ۱۵۲              | -     | ۱۵۲                       | ۱,۳۵۴ | -     |
| چهارمحال و بختیاری  | ۲۵          | ۲۵     | ۲۸               | ۱۱    | ۳۹                        | ۱,۱۲۵ | ۴۲۷   |
| خراسان جنوبی        | ۴۷          | -      | ۵۶               | -     | ۵۶                        | ۱,۱۹۶ | -     |
| خراسان رضوی         | ۳۸          | ۷۲     | ۲۶               | ۲۶    | ۵۲                        | ۶۸۲   | ۳۶۳   |
| خراسان شمالی        | ۷           | ۳۴     | ۷                | ۶     | ۱۲                        | ۱,۰۲۰ | ۱۷۳   |
| خوزستان             | ۸           | ۳۹     | ۱۳               | ۲۰    | ۳۳                        | ۱,۶۲۵ | ۵۱۳   |
| زنجان               | ۵۰          | ۱,۹۴۳  | ۲۵               | ۱,۱۵۸ | ۱,۱۸۳                     | ۵۰۰   | ۵۹۶   |
| سمنان               | ۴           | ۳۰     | ۸                | ۰.۳   | ۸                         | ۱,۸۷۵ | ۱۰    |
| سیستان و بلوچستان   | ۲۲۰         | -      | ۲۴۳              | -     | ۲۴۳                       | ۱,۱۰۲ | -     |
| فارس                | ۲,۲۷۰       | ۲,۰۳۲  | ۳,۶۱۵            | ۱,۶۸۱ | ۵,۲۹۶                     | ۱,۵۹۳ | ۸۲۷   |
| قزوین               | ۵           | ۹۲     | ۱۵               | ۴۳    | ۵۸                        | ۳,۰۰۰ | ۴۶۲   |
| قم                  | ۱           | -      | ۴                | -     | ۴                         | ۲,۶۱۴ | -     |
| کردستان             | -           | ۵۹۹    | -                | ۲۹۰   | ۲۹۰                       | -     | ۴۸۴   |
| کرمان               | ۵۰۴         | -      | ۵۲۵              | -     | ۵۲۵                       | ۱,۰۴۱ | -     |
| کرمانشاه            | ۱۲          | ۱۳۴    | ۱۷               | ۱۱۳   | ۱۳۰                       | ۱,۴۳۵ | ۸۴۲   |
| کهگیلویه و بویراحمد | ۲۰          | ۸      | ۲۵               | ۹     | ۳۳                        | ۱,۲۲۵ | ۱,۰۹۹ |
| گلستان              | ۱۱          | ۱۰     | ۸                | ۵     | ۱۳                        | ۷۲۷   | ۵۱۹   |
| لرستان              | ۳           | ۷۵۹    | ۲                | ۴۵۸   | ۴۶۰                       | ۵۶۳   | ۶۰۴   |
| مرکزی               | ۲۹          | ۱۸۰    | ۳۴               | ۹۱    | ۱۲۵                       | ۱,۱۸۵ | ۵۰۶   |
| همدان               | ۷۲          | ۴,۵۲۸  | ۶۴               | ۱,۶۳۴ | ۱,۶۹۸                     | ۸۸۵   | ۳۶۱   |
| یزد                 | ۲۳          | -      | ۴۵               | -     | ۴۵                        | ۱,۹۶۶ | -     |
| جمع کل              | ۷,۴۳۸       | ۱۱,۵۴۵ | ۱۶,۵۲۲           | ۶,۰۱۸ | ۲۲,۵۴۰                    | ۲,۲۲۱ | ۵۲۱   |

برآورد سطح، میزان تولید و عملکرد در هکتار محصول چغندر قند در سال ۱۴۰۱-۱۴۰۲

| استان              | سطح (هکتار) |     |         | میزان تولید (تن) |     | عملکرد (کیلوگرم در هکتار) |        |
|--------------------|-------------|-----|---------|------------------|-----|---------------------------|--------|
|                    | آبی         | دیم | جمع     | آبی              | دیم | آبی                       | دیم    |
| آذربایجان شرقی     | ۶۱          | -   | ۶۱      | ۱,۱۷۷            | -   | ۱,۱۷۷                     | ۱۹,۲۹۱ |
| آذربایجان غربی     | ۲۷,۹۰۷      | -   | ۲۷,۹۰۷  | ۱,۶۲۷,۹۰۷        | -   | ۱,۶۲۷,۹۰۷                 | ۵۸,۳۳۳ |
| اردبیل             | ۱,۶۱۱       | -   | ۱,۶۱۱   | ۱۴,۵۲۲           | -   | ۱۴,۵۲۲                    | ۹,۰۱۴  |
| اصفهان             | ۱,۸۳۱       | -   | ۱,۸۳۱   | ۹۲,۹۰۰           | -   | ۹۲,۹۰۰                    | ۵۰,۷۳۰ |
| البرز              | ۱۵          | -   | ۱۵      | ۱,۱۰۵            | -   | ۱,۱۰۵                     | ۷۳,۶۶۷ |
| ایلام              | ۴۹۶         | -   | ۴۹۶     | ۳۱,۵۴۷           | -   | ۳۱,۵۴۷                    | ۶۳,۵۷۰ |
| چهارمحال و بختیاری | ۱,۵۶۳       | -   | ۱,۵۶۳   | ۹۱,۰۵۳           | -   | ۹۱,۰۵۳                    | ۵۸,۲۵۱ |
| خراسان جنوبی       | ۴۸۰         | -   | ۴۸۰     | ۱۸,۴۵۰           | -   | ۱۸,۴۵۰                    | ۲۸,۴۳۸ |
| خراسان رضوی        | ۲۰,۵۳۶      | -   | ۲۰,۵۳۶  | ۹۸۵,۵۳۰          | -   | ۹۸۵,۵۳۰                   | ۴۷,۹۹۱ |
| خراسان شمالی       | ۲,۱۴۱       | -   | ۲,۱۴۱   | ۹۴,۲۲۴           | -   | ۹۴,۲۲۴                    | ۴۴,۰۰۱ |
| خوزستان            | ۱۷,۹۶۲      | -   | ۱۷,۹۶۲  | ۱,۱۹۴,۰۹۰        | -   | ۱,۱۹۴,۰۹۰                 | ۶۶,۴۷۸ |
| زنجان              | ۸           | -   | ۸       | ۳۶۵              | -   | ۳۶۵                       | ۴۵,۶۲۵ |
| سمنان              | ۱,۷۹۷       | -   | ۱,۷۹۷   | ۱۲۸,۵۵۶          | -   | ۱۲۸,۵۵۶                   | ۷۱,۵۵۷ |
| سیستان و بلوچستان  | ۱           | -   | ۱       | ۴                | -   | ۴                         | ۲,۹۱۷  |
| فارس               | ۸,۷۷۷       | -   | ۸,۷۷۷   | ۴۸۲,۹۹۶          | -   | ۴۸۲,۹۹۶                   | ۵۵,۰۲۷ |
| قزوین              | ۵۵۴         | -   | ۵۵۴     | ۲۷,۱۳۹           | -   | ۲۷,۱۳۹                    | ۴۸,۹۸۷ |
| کردستان            | ۱,۳۸۹       | -   | ۱,۳۸۹   | ۸۷,۲۹۰           | -   | ۸۷,۲۹۰                    | ۶۲,۸۳۹ |
| کرمان              | ۳           | -   | ۳       | ۶۹               | -   | ۶۹                        | ۲۵,۸۲۷ |
| کرمانشاه           | ۱۲,۷۶۳      | -   | ۱۲,۷۶۳  | ۸۲۷,۷۳۸          | -   | ۸۲۷,۷۳۸                   | ۶۴,۸۵۵ |
| گلستان             | ۲,۰۴۲       | -   | ۲,۰۴۲   | ۱۰۵,۹۴۲          | -   | ۱۰۵,۹۴۲                   | ۵۱,۸۷۳ |
| لرستان             | ۶,۵۶۰       | -   | ۶,۵۶۰   | ۳۵۹,۰۹۹          | -   | ۳۵۹,۰۹۹                   | ۵۴,۷۳۹ |
| مازندران           | ۶۹          | -   | ۶۹      | ۱,۵۵۸            | -   | ۱,۵۵۸                     | ۲۲,۴۸۲ |
| مرکزی              | ۱,۰۱۶       | -   | ۱,۰۱۶   | ۵۳,۶۵۹           | -   | ۵۳,۶۵۹                    | ۵۲,۸۱۴ |
| همدان              | ۶,۹۱۷       | -   | ۶,۹۱۷   | ۴۴۳,۱۲۳          | -   | ۴۴۳,۱۲۳                   | ۶۴,۰۶۳ |
| جمع کل             | ۱۱۶,۵۰۱     | -   | ۱۱۶,۵۰۱ | ۶,۶۷۰,۰۴۲        | -   | ۶,۶۷۰,۰۴۲                 | ۵۷,۲۵۳ |

برآورد سطح، میزان تولید و عملکرد در هکتار محصول آفتابگردان روغنی در سال ۱۴۰۱-۱۴۰۲

| استان               | سطح (هکتار) |       |        | میزان تولید (تن) |       |       | عملکرد (کیلوگرم در هکتار) |
|---------------------|-------------|-------|--------|------------------|-------|-------|---------------------------|
|                     | آبی         | دیم   | جمع    | آبی              | دیم   | جمع   |                           |
| آذربایجان شرقی      | ۵۵          | ۲     | ۵۷     | ۸۲               | ۲     | ۸۴    | ۱,۴۹۵                     |
| آذربایجان غربی      | ۹۳          | ۲۰    | ۱۱۳    | ۱۹۲              | ۲۴    | ۲۱۶   | ۲,۰۶۵                     |
| اردبیل              | ۲           | -     | ۲      | ۸                | -     | ۸     | ۴,۰۰۰                     |
| اصفهان              | ۵۴۲         | -     | ۵۴۲    | ۱,۲۰۱            | -     | ۱,۲۰۱ | ۲,۲۱۷                     |
| جنوب کرمان          | ۴           | -     | ۴      | ۸                | -     | ۸     | ۱,۷۸۸                     |
| چهارمحال و بختیاری  | ۲۰          | -     | ۲۰     | ۳۹               | -     | ۳۹    | ۱,۹۵۰                     |
| خراسان جنوبی        | ۲           | -     | ۲      | ۲                | -     | ۲     | ۱,۲۸۷                     |
| خراسان رضوی         | ۱۹۵         | -     | ۱۹۵    | ۲۱۸              | -     | ۲۱۸   | ۱,۱۱۸                     |
| خراسان شمالی        | ۲۶۹         | ۳۸۲   | ۶۵۲    | ۱۷۵              | ۱۴۷   | ۳۲۲   | ۶۴۹                       |
| خوزستان             | ۶۵۴         | -     | ۶۵۴    | ۳۹۳              | -     | ۳۹۳   | ۶۰۱                       |
| زنجان               | ۲۸          | ۲     | ۳۰     | ۵۱               | ۱     | ۵۲    | ۱,۸۲۱                     |
| سمنان               | ۶۹          | ۲,۴۳۵ | ۲,۵۰۴  | ۸۲               | ۸۳۵   | ۹۱۷   | ۱,۱۹۰                     |
| فارس                | ۶۰          | ۱     | ۶۱     | ۱۳۱              | ۳     | ۱۳۴   | ۲,۱۷۹                     |
| قزوین               | ۶۷          | -     | ۶۷     | ۲۱۲              | -     | ۲۱۲   | ۳,۱۸۹                     |
| قم                  | ۳           | -     | ۳      | ۱                | -     | ۱     | ۳۳۳                       |
| کردستان             | ۹۵          | ۱۶۷   | ۲۶۲    | ۱۶۴              | ۶۱    | ۲۲۵   | ۱,۷۲۶                     |
| کرمان               | ۱۴          | -     | ۱۴     | ۳۰               | -     | ۳۰    | ۲,۱۷۱                     |
| کرمانشاه            | ۳۶          | ۲     | ۳۸     | ۹۰               | ۱     | ۹۱    | ۲,۵۴۸                     |
| کهگیلویه و بویراحمد | ۰.۵         | -     | ۰.۵    | ۱                | -     | ۱     | ۱,۴۰۰                     |
| گلستان              | ۲,۸۱۸       | ۲,۰۷۵ | ۴,۸۹۳  | ۲,۱۴۱            | ۱,۱۵۵ | ۳,۲۹۶ | ۷۶۰                       |
| مازندران            | ۴۷          | ۱۶    | ۶۳     | ۶۸               | ۳۲    | ۱۰۰   | ۱,۴۴۶                     |
| مرکزی               | ۱۱۳         | -     | ۱۱۳    | ۲۲۴              | -     | ۲۲۴   | ۱,۹۸۰                     |
| هرمزگان             | ۲۹          | -     | ۲۹     | ۵۴               | -     | ۵۴    | ۱,۸۴۸                     |
| یزد                 | ۱۲          | -     | ۱۲     | ۱۹               | -     | ۱۹    | ۱,۶۴۴                     |
| جمع کل              | ۵,۲۲۶       | ۵,۱۰۱ | ۱۰,۳۲۷ | ۵,۵۸۶            | ۲,۲۶۰ | ۷,۸۴۶ | ۱,۰۶۹                     |



برآورد سطح، میزان تولید و عملکرد در هکتار محصول کلزا در سال ۱۴۰۲-۱۴۰۱

| استان               | سطح (هکتار) |        | میزان تولید (تن) |        | عملکرد (کیلوگرم در هکتار) |       |
|---------------------|-------------|--------|------------------|--------|---------------------------|-------|
|                     | آبی         | جمع    | آبی              | جمع    | آبی                       | دیم   |
| آذربایجان شرقی      | ۳,۱۲۲       | ۳۶     | ۷,۱۰۳            | ۳,۱۵۸  | ۲,۲۷۵                     | ۷۳۸   |
| آذربایجان غربی      | ۲,۴۴۲       | -      | ۶,۸۵۳            | ۲,۴۴۲  | ۲,۸۰۶                     | -     |
| اردبیل              | ۳,۴۲۵       | ۱۵۳    | ۸,۱۵۳            | ۳,۵۷۸  | ۲,۳۸۰                     | ۶۸۱   |
| اصفهان              | ۳۰۶         | -      | ۸۷۵              | ۳۰۶    | ۲,۸۶۱                     | -     |
| البرز               | ۵۰۲         | -      | ۱,۳۲۲            | ۵۰۲    | ۲,۶۳۲                     | -     |
| ایلام               | ۳,۱۰۵       | -      | ۶,۱۸۴            | ۳,۱۰۵  | ۱,۹۹۲                     | -     |
| بوشهر               | ۲۸۲         | ۱۵     | ۳۵۹              | ۲۹۷    | ۱,۲۷۶                     | ۸۰۰   |
| تهران               | ۱,۰۲۹       | -      | ۱,۵۸۲            | ۱,۰۲۹  | ۱,۵۳۷                     | -     |
| جنوب کرمان          | ۲۱۶         | -      | ۵۳۳              | ۲۱۶    | ۲,۴۶۳                     | -     |
| چهارمحال و بختیاری  | ۱۰۱         | -      | ۲۶۴              | ۱۰۱    | ۲,۶۰۸                     | -     |
| خراسان جنوبی        | ۲۳          | -      | ۳۸               | ۲۳     | ۱,۶۱۳                     | -     |
| خراسان رضوی         | ۳,۳۱۰       | ۸      | ۹,۵۳۳            | ۳,۳۱۸  | ۲,۸۸۰                     | ۱۰۰   |
| خراسان شمالی        | ۵۶۲         | ۲۳     | ۶۷۲              | ۵۸۵    | ۱,۱۹۶                     | ۱۹۶   |
| خوزستان             | ۲۳,۴۱۷      | ۴,۷۹۳  | ۴۸,۱۵۸           | ۲۸,۲۰۹ | ۲,۰۵۷                     | ۱,۰۰۴ |
| زنجان               | ۳۴۳         | -      | ۴۵۷              | ۳۴۳    | ۱,۳۳۳                     | -     |
| سمنان               | ۳۳۶         | ۵      | ۸۵۰              | ۳۴۱    | ۲,۵۲۹                     | ۱,۰۰۰ |
| سیستان و بلوچستان   | ۴۱۵         | -      | ۶۳۱              | ۴۱۵    | ۱,۵۲۱                     | -     |
| فارس                | ۴,۲۵۱       | ۲۱۳    | ۸,۷۱۲            | ۴,۴۶۵  | ۲,۰۴۹                     | ۱,۰۲۸ |
| قزوین               | ۲,۸۴۰       | -      | ۵,۶۸۲            | ۲,۸۴۰  | ۲,۰۰۰                     | -     |
| قم                  | ۴۵۹         | -      | ۹۳۶              | ۴۵۹    | ۲,۰۳۹                     | -     |
| کردستان             | ۱,۹۴۶       | -      | ۵,۰۹۰            | ۱,۹۴۶  | ۲,۶۱۵                     | -     |
| کرمان               | ۲۶۴         | -      | ۶۳۱              | ۲۶۴    | ۲,۳۹۵                     | -     |
| کرمانشاه            | ۲,۲۳۸       | -      | ۷,۱۹۲            | ۲,۲۳۸  | ۳,۲۱۳                     | -     |
| کهگیلویه و بویراحمد | ۳۲۹         | ۲۶۰    | ۹۳۳              | ۵۸۹    | ۲,۸۳۳                     | ۲,۳۰۳ |
| گلستان              | ۱۷,۶۶۵      | ۵,۸۱۶  | ۲۹,۵۰۷           | ۲۳,۴۸۲ | ۱,۶۷۰                     | ۱,۰۸۴ |
| گیلان               | -           | ۴۰     | -                | ۴۰     | -                         | ۴۱۱   |
| لرستان              | ۲,۱۳۱       | ۲۱۴    | ۴,۰۴۴            | ۲,۳۴۵  | ۱,۸۹۸                     | ۱,۰۰۷ |
| مازندران            | ۸,۷۸۵       | ۳۳۶    | ۲۱,۲۱۳           | ۹,۱۲۱  | ۲,۴۱۵                     | ۱,۹۲۳ |
| مرکزی               | ۸۲۹         | -      | ۱,۹۸۹            | ۸۲۹    | ۲,۴۰۰                     | -     |
| هرمزگان             | ۳۲۹         | -      | ۴۹۲              | ۳۲۹    | ۱,۴۹۸                     | -     |
| همدان               | ۱,۶۷۰       | -      | ۴,۱۶۲            | ۱,۶۷۰  | ۲,۴۹۱                     | -     |
| یزد                 | ۱۳۴         | -      | ۱۹۷              | ۱۳۴    | ۱,۴۶۸                     | -     |
| جمع کل              | ۸۶,۸۰۷      | ۱۱,۹۱۲ | ۱۸۴,۳۴۶          | ۹۸,۷۲۰ | ۲,۱۲۴                     | ۱,۰۸۹ |

برآورد سطح، میزان تولید و عملکرد در هکتار محصول نیشکر در سال ۱۴۰۱-۱۴۰۲

| عملکرد (کیلوگرم در هکتار) |        | میزان تولید (تن) |     |           | سطح (هکتار) |     |         | استان    |
|---------------------------|--------|------------------|-----|-----------|-------------|-----|---------|----------|
| دیم                       | آبی    | جمع              | دیم | آبی       | جمع         | دیم | آبی     |          |
| -                         | ۷۴,۴۰۲ | ۷,۵۹۳,۲۹۱        | -   | ۷,۵۹۳,۲۹۱ | ۱۰۲,۰۵۸     | -   | ۱۰۲,۰۵۸ | خوزستان  |
| -                         | ۱,۴۴۶  | ۱                | -   | ۱         | ۱           | -   | ۱       | گیلان    |
| -                         | ۶,۲۱۴  | ۴۸۸              | -   | ۴۸۸       | ۷۹          | -   | ۷۹      | مازندران |
| -                         | ۷۴,۳۴۹ | ۷,۵۹۳,۷۸۰        | -   | ۷,۵۹۳,۷۸۰ | ۱۰۲,۱۳۷     | -   | ۱۰۲,۱۳۷ | جمع کل   |

برآورد سطح، میزان تولید و عملکرد در هکتار محصول استویا در سال ۱۴۰۱-۱۴۰۲

| عملکرد ( کیلوگرم در هکتار) |     | میزان تولید (تن) |     |     | سطح (هکتار) |     |     | استان  |
|----------------------------|-----|------------------|-----|-----|-------------|-----|-----|--------|
| دیم                        | آبی | جمع              | دیم | آبی | جمع         | دیم | آبی |        |
| -                          | ۴۰۰ | ۰.۴              | -   | ۰.۴ | ۱           | -   | ۱   | فارس   |
| -                          | ۴۰۰ | ۰.۴              | -   | ۰.۴ | ۱           | -   | ۱   | جمع کل |

برآورد سطح، میزان تولید و عملکرد در هکتار محصول سایر دانه های روغنی در سال ۱۴۰۲-۱۴۰۱

| میزان تولید (تن) |        |       | سطح (هکتار) |        |       | استان              |
|------------------|--------|-------|-------------|--------|-------|--------------------|
| جمع              | دیم    | آبی   | جمع         | دیم    | آبی   |                    |
| ۹۷۸              | ۷۴۸    | ۲۳۰   | ۱,۳۴۶       | ۱,۲۰۸  | ۱۳۷   | آذربایجان شرقی     |
| ۶۵               | ۵۶     | ۹     | ۱۳۲         | ۱۲۶    | ۷     | آذربایجان غربی     |
| ۶,۴۱۳            | ۳۱     | ۶,۳۸۲ | ۲,۰۱۵       | ۶۳     | ۱,۹۵۲ | اردبیل             |
| ۸۳۸              | -      | ۸۳۸   | ۳۳۸         | -      | ۳۳۸   | اصفهان             |
| ۸                | -      | ۸     | ۱۷          | -      | ۱۷    | البرز              |
| ۵                | ۵      | -     | ۱۰          | ۱۰     | -     | ایلام              |
| ۲                | ۲      | -     | ۶           | ۶      | -     | بوشهر              |
| ۶                | ۰.۱    | ۶     | ۱۲          | ۶      | ۶     | چهارمحال و بختیاری |
| ۸۵۴              | -      | ۸۵۴   | ۲۱۰         | -      | ۲۱۰   | خراسان رضوی        |
| ۲۸۹              | ۲۰۵    | ۸۴    | ۹۶۳         | ۷۷۶    | ۱۸۷   | خراسان شمالی       |
| ۴۹               | ۲      | ۴۸    | ۱۹          | ۲      | ۱۷    | خوزستان            |
| ۲۰               | ۳      | ۱۶    | ۱۴          | ۳      | ۱۱    | زنجان              |
| ۵۱               | ۴۵     | ۷     | ۱۲۹         | ۱۲۴    | ۵     | سمنان              |
| ۲                | -      | ۲     | ۱           | -      | ۱     | سیستان و بلوچستان  |
| ۶۴۰              | ۳۹۴    | ۲۴۶   | ۸۹۵         | ۶۴۴    | ۲۵۱   | فارس               |
| ۸۱               | ۲      | ۷۹    | ۶۷          | ۲      | ۶۵    | قزوین              |
| ۱۳               | -      | ۱۳    | ۱۱          | -      | ۱۱    | قم                 |
| ۲۰               | ۹      | ۱۱    | ۲۶          | ۱۶     | ۱۰    | کردستان            |
| ۲۳               | -      | ۲۳    | ۲۲          | -      | ۲۲    | کرمان              |
| ۴۲۴              | ۴۱۹    | ۵     | ۴۶۹         | ۴۶۳    | ۶     | کرمانشاه           |
| ۱۱۸              | ۴۲     | ۷۶    | ۱۲۸         | ۸۷     | ۴۱    | گلستان             |
| ۱۱,۰۱۴           | ۱۰,۹۷۵ | ۳۹    | ۲,۵۰۸       | ۲,۴۹۸  | ۱۰    | گیلان              |
| ۳,۱۵۰            | ۳,۱۴۵  | ۵     | ۴,۳۱۴       | ۴,۳۱۱  | ۳     | لرستان             |
| ۸                | ۵      | ۳     | ۵           | ۴      | ۱     | مازندران           |
| ۷۴۹              | ۷۰۵    | ۴۴    | ۱,۴۴۳       | ۱,۳۷۲  | ۷۱    | مرکزی              |
| ۴                | -      | ۴     | ۴           | -      | ۴     | هرمزگان            |
| ۵۰               | ۳۸     | ۱۲    | ۷۶          | ۷۴     | ۲     | همدان              |
| ۱۰               | -      | ۱۰    | ۵           | -      | ۵     | یزد                |
| ۲۵,۸۸۳           | ۱۶,۸۳۱ | ۹,۰۵۲ | ۱۵,۱۸۴      | ۱۱,۷۹۶ | ۳,۳۸۸ | جمع کل             |

بر آورد سطح، میزان تولید و عملکرد در هکتار محصول سیب زمینی در سال ۱۴۰۱-۱۴۰۲

| استان             | سطح (هکتار) |     |         | میزان تولید (تن) |     |           | عملکرد (کیلوگرم در هکتار) |
|-------------------|-------------|-----|---------|------------------|-----|-----------|---------------------------|
|                   | آبی         | دیم | جمع     | آبی              | دیم | جمع       |                           |
| آذربایجان شرقی    | ۵,۹۰۴       | -   | ۵,۹۰۴   | ۲۲۳,۲۳۱          | -   | ۲۲۳,۲۳۱   | ۳۷,۸۰۸                    |
| آذربایجان غربی    | ۲,۱۶۳       | -   | ۲,۱۶۳   | ۶۴,۱۰۲           | -   | ۶۴,۱۰۲    | ۲۹,۶۳۲                    |
| اردبیل            | ۲۰,۶۱۲      | -   | ۲۰,۶۱۲  | ۷۲۱,۳۶۲          | -   | ۷۲۱,۳۶۲   | ۳۴,۹۹۸                    |
| اصفهان            | ۱۳,۵۴۱      | -   | ۱۳,۵۴۱  | ۵۰۵,۲۹۰          | -   | ۵۰۵,۲۹۰   | ۳۷,۳۱۶                    |
| البرز             | ۱۶          | -   | ۱۶      | ۲۴۹              | -   | ۲۴۹       | ۱۵,۶۵۱                    |
| ایلام             | ۵۳۲         | -   | ۵۳۲     | ۱۵,۸۵۷           | -   | ۱۵,۸۵۷    | ۲۹,۸۱۸                    |
| بوشهر             | ۵           | -   | ۵       | ۱۳۵              | -   | ۱۳۵       | ۳۰,۰۰۰                    |
| تهران             | ۴۲۰         | -   | ۴۲۰     | ۱۲,۶۷۲           | -   | ۱۲,۶۷۲    | ۳۰,۱۶۴                    |
| جنوب کرمان        | ۱۵,۰۱۰      | -   | ۱۵,۰۱۰  | ۵۴۵,۱۲۵          | -   | ۵۴۵,۱۲۵   | ۳۶,۳۱۸                    |
| چهارمحال وبختیاری | ۸,۰۷۴       | -   | ۸,۰۷۴   | ۳۲۲,۳۸۷          | -   | ۳۲۲,۳۸۷   | ۳۹,۹۳۱                    |
| خراسان جنوبی      | ۱۲۳         | -   | ۱۲۳     | ۳,۲۸۷            | -   | ۳,۲۸۷     | ۲۶,۷۹۸                    |
| خراسان رضوی       | ۳,۴۷۹       | -   | ۳,۴۷۹   | ۹۱,۹۰۹           | -   | ۹۱,۹۰۹    | ۲۶,۴۱۵                    |
| خراسان شمالی      | ۱۲۴         | -   | ۱۲۴     | ۴,۲۶۴            | -   | ۴,۲۶۴     | ۳۴,۳۱۴                    |
| خوزستان           | ۱,۴۰۱       | -   | ۱,۴۰۱   | ۴۱,۸۴۶           | -   | ۴۱,۸۴۶    | ۲۹,۸۷۰                    |
| زنجان             | ۷,۲۴۱       | -   | ۷,۲۴۱   | ۲۴۴,۷۲۱          | -   | ۲۴۴,۷۲۱   | ۳۳,۷۹۷                    |
| سمنان             | ۵۷۶         | -   | ۵۷۶     | ۱۰,۱۶۳           | -   | ۱۰,۱۶۳    | ۱۷,۶۳۹                    |
| سیستان و بلوچستان | ۲۰۷         | -   | ۲۰۷     | ۵,۱۱۱            | -   | ۵,۱۱۱     | ۲۴,۷۴۸                    |
| فارس              | ۱۳,۶۸۳      | -   | ۱۳,۶۸۳  | ۵۲۲,۴۶۸          | -   | ۵۲۲,۴۶۸   | ۳۸,۱۸۴                    |
| قزوین             | ۴۰۰         | -   | ۴۰۰     | ۱۷,۸۹۷           | -   | ۱۷,۸۹۷    | ۴۴,۷۱۵                    |
| کردستان           | ۸,۹۱۲       | -   | ۸,۹۱۲   | ۳۵۷,۱۶۱          | -   | ۳۵۷,۱۶۱   | ۴۰,۰۷۸                    |
| کرمان             | ۳,۲۴۴       | -   | ۳,۲۴۴   | ۱۲۳,۹۷۷          | -   | ۱۲۳,۹۷۷   | ۳۸,۲۱۲                    |
| کرمانشاه          | ۳,۰۴۴       | -   | ۳,۰۴۴   | ۱۲۶,۱۱۷          | -   | ۱۲۶,۱۱۷   | ۴۱,۴۳۳                    |
| گلستان            | ۵,۷۰۴       | -   | ۵,۷۰۴   | ۱۳۷,۲۴۰          | -   | ۱۳۷,۲۴۰   | ۲۴,۰۶۲                    |
| گیلان             | ۷           | -   | ۷       | ۴۹               | -   | ۴۹        | ۷,۳۱۳                     |
| لرستان            | ۵,۲۶۴       | -   | ۵,۲۶۴   | ۲۳۰,۵۹۳          | -   | ۲۳۰,۵۹۳   | ۴۳,۸۰۶                    |
| مازندران          | ۳۷۶         | -   | ۳۷۶     | ۷,۳۵۵            | -   | ۷,۳۵۵     | ۱۹,۵۵۴                    |
| مرکزی             | ۱,۰۵۱       | -   | ۱,۰۵۱   | ۳۵,۷۳۵           | -   | ۳۵,۷۳۵    | ۳۳,۹۹۹                    |
| هرمزگان           | ۳۹۸         | -   | ۳۹۸     | ۱۴,۳۶۹           | -   | ۱۴,۳۶۹    | ۳۶,۰۸۴                    |
| همدان             | ۲۰,۰۹۹      | -   | ۲۰,۰۹۹  | ۸۶۱,۵۷۵          | -   | ۸۶۱,۵۷۵   | ۴۲,۸۶۷                    |
| یزد               | ۱           | -   | ۱       | ۱۳               | -   | ۱۳        | ۱۱,۵۵۷                    |
| جمع کل            | ۱۴۱,۶۰۹     | -   | ۱۴۱,۶۰۹ | ۵,۲۴۶,۲۶۱        | -   | ۵,۲۴۶,۲۶۱ | ۳۷,۰۴۷                    |

برآورد سطح، میزان تولید و عملکرد در هکتار محصول پیاز در سال ۱۴۰۲-۱۴۰۱

| استان               | سطح (هکتار) |     |        | میزان تولید (تن) |     | عملکرد (کیلوگرم در هکتار) |        |
|---------------------|-------------|-----|--------|------------------|-----|---------------------------|--------|
|                     | آبی         | دیم | جمع    | آبی              | دیم | آبی                       | دیم    |
| آذربایجان شرقی      | ۵۶۱         | -   | ۵۶۱    | ۲۴,۱۴۹           | -   | ۲۴,۱۴۹                    | ۴۳,۰۵۳ |
| آذربایجان غربی      | ۱,۵۸۷       | -   | ۱,۵۸۷  | ۹۲,۳۶۵           | -   | ۹۲,۳۶۵                    | ۵۸,۲۰۸ |
| اردبیل              | ۳۲          | -   | ۳۲     | ۱,۳۱۶            | -   | ۱,۳۱۶                     | ۴۰,۹۵۹ |
| اصفهان              | ۵,۰۲۰       | -   | ۵,۰۲۰  | ۲۸۳,۵۲۸          | -   | ۲۸۳,۵۲۸                   | ۵۶,۴۸۱ |
| البرز               | ۱۶۴         | -   | ۱۶۴    | ۱۱,۶۰۳           | -   | ۱۱,۶۰۳                    | ۷۰,۶۰۵ |
| ایلام               | ۶۰          | -   | ۶۰     | ۲,۵۹۴            | -   | ۲,۵۹۴                     | ۴۳,۵۲۷ |
| بوشهر               | ۱۶۲         | -   | ۱۶۲    | ۴,۱۵۸            | -   | ۴,۱۵۸                     | ۲۵,۶۶۹ |
| تهران               | ۵۲          | -   | ۵۲     | ۲,۸۳۸            | -   | ۲,۸۳۸                     | ۵۴,۹۴۷ |
| جنوب کرمان          | ۱۳,۳۷۰      | -   | ۱۳,۳۷۰ | ۵۸۹,۵۸۸          | -   | ۵۸۹,۵۸۸                   | ۴۴,۰۹۷ |
| چهارمحال و بختیاری  | ۵۲۶         | -   | ۵۲۶    | ۳۰,۰۲۸           | -   | ۳۰,۰۲۸                    | ۵۷,۰۵۰ |
| خراسان جنوبی        | ۱۶۸         | -   | ۱۶۸    | ۴,۸۹۲            | -   | ۴,۸۹۲                     | ۲۹,۱۴۴ |
| خراسان رضوی         | ۱,۴۸۷       | -   | ۱,۴۸۷  | ۸۱,۱۶۳           | -   | ۸۱,۱۶۳                    | ۵۴,۵۹۰ |
| خراسان شمالی        | ۵۸۸         | -   | ۵۸۸    | ۲۴,۲۶۶           | -   | ۲۴,۲۶۶                    | ۴۱,۲۹۹ |
| خوزستان             | ۱,۷۱۲       | -   | ۱,۷۱۲  | ۶۴,۰۰۷           | -   | ۶۴,۰۰۷                    | ۳۷,۳۸۹ |
| زنجان               | ۲,۸۶۰       | -   | ۲,۸۶۰  | ۱۷۴,۷۹۰          | -   | ۱۷۴,۷۹۰                   | ۶۱,۱۱۴ |
| سمنان               | ۳۷۳         | -   | ۳۷۳    | ۲۷,۷۶۵           | -   | ۲۷,۷۶۵                    | ۷۴,۴۹۰ |
| سیستان و بلوچستان   | ۳,۲۲۳       | -   | ۳,۲۲۳  | ۸۸,۳۴۱           | -   | ۸۸,۳۴۱                    | ۲۷,۴۱۴ |
| فارس                | ۷,۸۶۵       | -   | ۷,۸۶۵  | ۴۲۹,۰۲۵          | -   | ۴۲۹,۰۲۵                   | ۵۴,۵۴۶ |
| قزوین               | ۱۸۸         | -   | ۱۸۸    | ۸,۸۰۷            | -   | ۸,۸۰۷                     | ۴۶,۹۷۱ |
| کردستان             | ۲۱۷         | -   | ۲۱۷    | ۹,۸۰۰            | -   | ۹,۸۰۰                     | ۴۵,۱۸۳ |
| کرمان               | ۲۵۲         | -   | ۲۵۲    | ۵,۸۵۰            | -   | ۵,۸۵۰                     | ۲۳,۲۴۵ |
| کرمانشاه            | ۹۹۹         | -   | ۹۹۹    | ۴۹,۵۲۹           | -   | ۴۹,۵۲۹                    | ۴۹,۵۶۳ |
| کهگیلویه و بویراحمد | ۲۴          | -   | ۲۴     | ۷۰۰              | -   | ۷۰۰                       | ۲۹,۴۸۶ |
| گلستان              | ۹۲          | -   | ۹۲     | ۳,۱۰۵            | -   | ۳,۱۰۵                     | ۳۳,۷۱۲ |
| گیلان               | ۱۰          | -   | ۱۰     | ۷۱               | -   | ۷۱                        | ۷,۳۲۰  |
| لرستان              | ۱,۸۲۲       | -   | ۱,۸۲۲  | ۱۱۵,۴۵۶          | -   | ۱۱۵,۴۵۶                   | ۶۳,۳۷۵ |
| مازندران            | ۱۳۸         | -   | ۱۳۸    | ۱,۸۸۱            | -   | ۱,۸۸۱                     | ۱۳,۶۶۱ |
| مرکزی               | ۳۰۸         | -   | ۳۰۸    | ۱۱,۶۸۹           | -   | ۱۱,۶۸۹                    | ۳۷,۹۱۰ |
| هرمزگان             | ۷,۴۹۷       | -   | ۷,۴۹۷  | ۲۷۳,۰۷۱          | -   | ۲۷۳,۰۷۱                   | ۳۶,۴۲۶ |
| همدان               | ۱۱۴         | -   | ۱۱۴    | ۴,۸۰۷            | -   | ۴,۸۰۷                     | ۴۲,۱۴۲ |
| یزد                 | ۳۱          | -   | ۳۱     | ۱,۴۵۷            | -   | ۱,۴۵۷                     | ۴۷,۰۷۸ |
| جمع کل              | ۵۱,۴۹۹      | -   | ۵۱,۴۹۹ | ۲,۴۲۲,۶۳۷        | -   | ۲,۴۲۲,۶۳۷                 | ۴۷,۰۴۲ |

برآورد سطح، میزان تولید و عملکرد در هکتار محصول گوجه فرنگی در سال ۱۴۰۱-۱۴۰۲

| استان               | سطح (هکتار) |     |        | میزان تولید (تن) |     | عملکرد (کیلوگرم در هکتار) |        |
|---------------------|-------------|-----|--------|------------------|-----|---------------------------|--------|
|                     | آبی         | دیم | جمع    | آبی              | دیم | آبی                       | دیم    |
| آذربایجان شرقی      | ۱,۳۵۱       | -   | ۱,۳۵۱  | ۵۱,۵۵۲           | -   | ۵۱,۵۵۲                    | ۳۸,۱۷۲ |
| آذربایجان غربی      | ۴,۰۰۶       | -   | ۴,۰۰۶  | ۲۲۵,۸۷۵          | -   | ۲۲۵,۸۷۵                   | ۵۶,۳۸۱ |
| اردبیل              | ۱,۳۴۱       | -   | ۱,۳۴۱  | ۶۵,۱۲۸           | -   | ۶۵,۱۲۸                    | ۴۸,۵۶۹ |
| اصفهان              | ۶۷۷         | -   | ۶۷۷    | ۳۷,۰۵۹           | -   | ۳۷,۰۵۹                    | ۵۴,۷۴۲ |
| البرز               | ۱۷۷         | -   | ۱۷۷    | ۱۰,۷۵۲           | -   | ۱۰,۷۵۲                    | ۶۰,۷۵۵ |
| ایلام               | ۲۳۹         | -   | ۲۳۹    | ۷,۶۳۷            | -   | ۷,۶۳۷                     | ۳۱,۸۹۴ |
| بوشهر               | ۱۱,۹۲۹      | -   | ۱۱,۹۲۹ | ۵۴۵,۲۷۶          | -   | ۵۴۵,۲۷۶                   | ۴۵,۷۰۹ |
| تهران               | ۶۵۹         | -   | ۶۵۹    | ۳۴,۷۴۸           | -   | ۳۴,۷۴۸                    | ۵۲,۷۰۰ |
| جنوب کرمان          | ۵,۲۱۱       | -   | ۵,۲۱۱  | ۱۸۶,۰۲۰          | -   | ۱۸۶,۰۲۰                   | ۳۵,۶۹۶ |
| چهارمحال و بختیاری  | ۶۰          | -   | ۶۰     | ۲,۱۷۱            | -   | ۲,۱۷۱                     | ۳۶,۳۰۶ |
| خراسان جنوبی        | ۳۴۸         | -   | ۳۴۸    | ۱۲,۹۱۶           | -   | ۱۲,۹۱۶                    | ۳۷,۱۰۳ |
| خراسان رضوی         | ۱۱,۰۴۴      | -   | ۱۱,۰۴۴ | ۵۳۱,۸۶۵          | -   | ۵۳۱,۸۶۵                   | ۴۸,۱۵۷ |
| خراسان شمالی        | ۱,۰۳۶       | -   | ۱,۰۳۶  | ۳۹,۳۱۸           | -   | ۳۹,۳۱۸                    | ۳۷,۹۶۰ |
| خوزستان             | ۲,۲۲۱       | -   | ۲,۲۲۱  | ۸۰,۳۶۷           | -   | ۸۰,۳۶۷                    | ۳۶,۱۸۰ |
| زنجان               | ۳,۳۶۳       | -   | ۳,۳۶۳  | ۲۱۹,۱۷۵          | -   | ۲۱۹,۱۷۵                   | ۶۵,۱۶۵ |
| سمنان               | ۶۱۴         | -   | ۶۱۴    | ۱۹,۶۲۱           | -   | ۱۹,۶۲۱                    | ۳۱,۹۴۵ |
| سیستان و بلوچستان   | ۱,۸۷۹       | -   | ۱,۸۷۹  | ۳۱,۹۹۵           | -   | ۳۱,۹۹۵                    | ۱۷,۰۳۱ |
| فارس                | ۲۳,۰۹۴      | -   | ۲۳,۰۹۴ | ۱,۶۴۶,۹۵۱        | -   | ۱,۶۴۶,۹۵۱                 | ۷۱,۳۱۴ |
| قزوین               | ۶,۰۹۹       | -   | ۶,۰۹۹  | ۵۵۰,۸۴۳          | -   | ۵۵۰,۸۴۳                   | ۹۰,۳۲۱ |
| کردستان             | ۱,۲۲۲       | -   | ۱,۲۲۲  | ۶۲,۷۱۸           | -   | ۶۲,۷۱۸                    | ۵۱,۳۳۱ |
| کرمان               | ۶۱          | -   | ۶۱     | ۱,۷۴۷            | -   | ۱,۷۴۷                     | ۲۸,۴۷۶ |
| کرمانشاه            | ۱,۵۱۸       | -   | ۱,۵۱۸  | ۸۹,۳۲۱           | -   | ۸۹,۳۲۱                    | ۵۸,۸۵۳ |
| کهگیلویه و بویراحمد | ۱,۰۱۶       | -   | ۱,۰۱۶  | ۶۶,۷۲۲           | -   | ۶۶,۷۲۲                    | ۶۵,۶۷۸ |
| گلستان              | ۱,۸۰۷       | -   | ۱,۸۰۷  | ۴۵,۳۴۲           | -   | ۴۵,۳۴۲                    | ۲۵,۰۹۳ |
| گیلان               | ۴           | -   | ۴      | ۴۱               | -   | ۴۱                        | ۹,۲۳۰  |
| لرستان              | ۹۳۶         | -   | ۹۳۶    | ۵۶,۵۱۴           | -   | ۵۶,۵۱۴                    | ۶۰,۳۵۷ |
| مازندران            | ۶۴          | -   | ۶۴     | ۱,۷۶۸            | -   | ۱,۷۶۸                     | ۲۷,۷۹۱ |
| مرکزی               | ۵۰۰         | -   | ۵۰۰    | ۱۵,۷۳۴           | -   | ۱۵,۷۳۴                    | ۳۱,۴۶۰ |
| هرمزگان             | ۱۳,۶۴۵      | -   | ۱۳,۶۴۵ | ۷۱۱,۳۶۷          | -   | ۷۱۱,۳۶۷                   | ۵۲,۱۳۵ |
| همدان               | ۷۸۳         | -   | ۷۸۳    | ۳۲,۹۶۹           | -   | ۳۲,۹۶۹                    | ۴۲,۰۸۵ |
| یزد                 | ۷۱          | -   | ۷۱     | ۲,۴۸۲            | -   | ۲,۴۸۲                     | ۳۴,۷۷۱ |
| جمع کل              | ۹۶,۹۷۷      | -   | ۹۶,۹۷۷ | ۵,۳۸۵,۹۹۳        | -   | ۵,۳۸۵,۹۹۳                 | ۵۵,۵۳۹ |

برآورد سطح، میزان تولید و عملکرد در هکتار محصول موسیر در سال ۱۴۰۱-۱۴۰۲

| استان               | سطح (هکتار) |      |      | میزان تولید (تن) |      |      | عملکرد (کیلوگرم در هکتار) |
|---------------------|-------------|------|------|------------------|------|------|---------------------------|
|                     | آبی         | دیم  | جمع  | آبی              | دیم  | جمع  | دیم                       |
| آذربایجان غربی      | ۰.۵         | -    | ۰.۵  | ۱                | -    | ۱    | ۲,۰۰۰                     |
| اصفهان              | ۴           | -    | ۴    | ۵۹               | -    | ۵۹   | ۱۵,۹۵۱                    |
| چهارمحال و بختیاری  | ۱۳          | ۵    | ۱۸   | ۹۶               | ۵۰   | ۱۴۶  | ۷,۵۲۸                     |
| فارس                | ۰.۳         | -    | ۰.۳  | ۰.۴              | -    | ۰.۴  | ۱,۵۳۸                     |
| قزوین               | ۰.۱         | -    | ۰.۱  | ۰.۴              | -    | ۰.۴  | ۳,۳۰۸                     |
| کردستان             | ۶           | ۲۵   | ۳۱   | ۳۳               | ۲۵   | ۵۸   | ۵,۳۹۸                     |
| کهگیلویه و بویراحمد | ۱           | -    | ۱    | ۴                | -    | ۴    | ۳,۰۷۷                     |
| گیلان               | -           | ۰.۰۱ | ۰.۰۱ | -                | ۰.۰۳ | ۰.۰۳ | -                         |
| لرستان              | ۰.۱         | ۵۵   | ۵۵   | -                | ۸۴   | ۸۴   | -                         |
| مازندران            | ۱           | ۰.۰۱ | ۱    | ۵                | ۰.۰۱ | ۵    | ۸,۶۶۷                     |
| همدان               | ۴۵          | ۳    | ۴۷   | ۴۵۴              | ۱۱   | ۴۶۵  | ۱۰,۲۰۲                    |
| جمع کل              | ۷۰          | ۸۸   | ۱۵۷  | ۶۵۳              | ۱۷۰  | ۸۲۳  | ۹,۳۳۳                     |



بر آورد سطح و میزان تولید و عملکرد در هکتار محصول سایر سبزیجات در سال ۱۴۰۱-۱۴۰۲

| استان               | سطح (هکتار) |       |         | میزان تولید (تن) |        |           |
|---------------------|-------------|-------|---------|------------------|--------|-----------|
|                     | آبی         | دیم   | جمع     | آبی              | دیم    | جمع       |
| آذربایجان شرقی      | ۸۴۲         | ۱۱    | ۸۵۲     | ۱۹,۵۶۲           | ۳۹     | ۱۹,۶۰۱    |
| آذربایجان غربی      | ۸۹۱         | ۳     | ۸۹۴     | ۱۴,۵۸۹           | ۶۱     | ۱۴,۶۵۰    |
| اردبیل              | ۱,۸۲۶       | ۵     | ۱,۸۳۱   | ۱۳,۷۷۸           | ۴      | ۱۳,۷۸۲    |
| اصفهان              | ۱۰,۳۹۳      | ۲     | ۱۰,۳۹۵  | ۳۰۸,۷۱۵          | ۲۰     | ۳۰۸,۷۳۵   |
| البرز               | ۶,۴۴۰       | -     | ۶,۴۴۰   | ۳۶۶,۵۵۰          | -      | ۳۶۶,۵۵۰   |
| ایلام               | ۵۷۶         | ۳     | ۵۷۹     | ۵,۴۴۷            | ۷      | ۵,۴۵۴     |
| بوشهر               | ۲,۴۳۹       | -     | ۲,۴۳۹   | ۴۱,۴۱۱           | -      | ۴۱,۴۱۱    |
| تهران               | ۱۳,۴۵۲      | -     | ۱۳,۴۵۲  | ۶۴۰,۸۱۷          | -      | ۶۴۰,۸۱۷   |
| جنوب کرمان          | ۱,۱۷۳       | -     | ۱,۱۷۳   | ۱۵,۲۹۷           | -      | ۱۵,۲۹۷    |
| چهارمحال و بختیاری  | ۳۸۴         | ۳     | ۳۸۷     | ۱۴,۳۴۳           | ۵      | ۱۴,۳۴۸    |
| خراسان جنوبی        | ۱,۴۱۸       | -     | ۱,۴۱۸   | ۳۲,۲۰۶           | -      | ۳۲,۲۰۶    |
| خراسان رضوی         | ۸۵۶         | -     | ۸۵۶     | ۱۵,۰۹۳           | -      | ۱۵,۰۹۳    |
| خراسان شمالی        | ۳۱          | -     | ۳۱      | ۳۹۲              | -      | ۳۹۲       |
| خوزستان             | ۲۴,۱۶۸      | -     | ۲۴,۱۶۸  | ۷۰۰,۱۸۲          | -      | ۷۰۰,۱۸۲   |
| زنجان               | ۲,۱۵۲       | ۲     | ۲,۱۵۴   | ۶۱,۱۷۲           | ۸۰     | ۶۱,۲۵۲    |
| سمنان               | ۵۲۴         | -     | ۵۲۴     | ۸,۹۳۲            | -      | ۸,۹۳۲     |
| سیستان و بلوچستان   | ۷,۴۱۴       | -     | ۷,۴۱۴   | ۸۷,۲۸۸           | -      | ۸۷,۲۸۸    |
| فارس                | ۱۱,۴۵۷      | ۵     | ۱۱,۴۶۲  | ۴۰۱,۶۲۵          | ۴۷     | ۴۰۱,۶۷۲   |
| قزوین               | ۴۵۳         | -     | ۴۵۳     | ۱۹,۱۸۹           | -      | ۱۹,۱۸۹    |
| قم                  | ۶۲۶         | -     | ۶۲۶     | ۳۶,۸۱۲           | -      | ۳۶,۸۱۲    |
| کردستان             | ۹۵۵         | ۲۱    | ۹۷۵     | ۳۴,۹۲۸           | ۲۹     | ۳۴,۹۵۷    |
| کرمان               | ۱,۰۱۳       | -     | ۱,۰۱۳   | ۱۷,۸۳۱           | -      | ۱۷,۸۳۱    |
| کرمانشاه            | ۱,۴۵۹       | ۸     | ۱,۴۶۶   | ۱۴,۶۷۶           | ۱۵     | ۱۴,۶۹۱    |
| کهگیلویه و بویراحمد | ۱۰۶         | ۶     | ۱۱۲     | ۷۳۶              | ۲۸     | ۷۶۴       |
| گلستان              | ۶,۴۷۳       | ۱۸۰   | ۶,۶۵۳   | ۱۰۲,۴۹۴          | ۱,۴۹۶  | ۱۰۳,۹۹۰   |
| گیلان               | ۸۵          | ۷۲۴   | ۸۰۹     | ۳۰۳              | ۵,۹۴۷  | ۶,۲۵۰     |
| لرستان              | ۱۱,۶۴۵      | -     | ۱۱,۶۴۵  | ۱۶۲,۲۵۶          | -      | ۱۶۲,۲۵۶   |
| مازندران            | ۱۵,۵۹۷      | ۳۲۴   | ۱۵,۹۲۰  | ۳۱۶,۸۸۵          | ۲,۷۸۱  | ۳۱۹,۶۶۶   |
| مرکزی               | ۴۸۸         | ۱۲    | ۵۰۰     | ۹,۳۷۷            | ۶۰     | ۹,۴۳۷     |
| هرمزگان             | ۱۳,۷۰۳      | -     | ۱۳,۷۰۳  | ۶۷۰,۸۲۱          | -      | ۶۷۰,۸۲۱   |
| همدان               | ۴,۷۵۱       | ۱۰    | ۴,۷۶۱   | ۶۵,۵۶۱           | ۲۱     | ۶۵,۵۸۲    |
| یزد                 | ۸۶۵         | -     | ۸۶۵     | ۲۷,۸۸۷           | -      | ۲۷,۸۸۷    |
| جمع کل              | ۱۴۴,۶۵۴     | ۱,۳۱۶ | ۱۴۵,۹۷۰ | ۴,۲۲۷,۱۵۴        | ۱۰,۶۴۰ | ۴,۲۳۷,۷۹۴ |

برآورد سطح، میزان تولید و عملکرد در هکتار محصول خربزه در سال ۱۴۰۱-۱۴۰۲

| استان               | سطح (هکتار) |     |        | میزان تولید (تن) |       | عملکرد (کیلوگرم در هکتار) |        |
|---------------------|-------------|-----|--------|------------------|-------|---------------------------|--------|
|                     | آبی         | دیم | جمع    | آبی              | دیم   | آبی                       | دیم    |
| آذربایجان شرقی      | ۱۴۲         | -   | ۱۴۲    | ۳,۱۶۳            | -     | ۳,۱۶۳                     | ۲۲,۲۲۸ |
| آذربایجان غربی      | ۶۸          | ۱۶۶ | ۲۳۵    | ۱,۰۵۹            | ۱,۷۳۶ | ۲,۷۹۵                     | ۱۵,۴۷۳ |
| اردبیل              | ۲۷          | -   | ۲۷     | ۱,۱۹۲            | -     | ۱,۱۹۲                     | ۴۴,۱۴۸ |
| اصفهان              | ۱,۷۳۹       | -   | ۱,۷۳۹  | ۴۷,۰۵۲           | -     | ۴۷,۰۵۲                    | ۲۷,۰۵۷ |
| البرز               | ۲۱۳         | -   | ۲۱۳    | ۵,۲۵۲            | -     | ۵,۲۵۲                     | ۲۴,۶۵۷ |
| ایلام               | ۷۱۷         | -   | ۷۱۷    | ۲۱,۰۹۸           | -     | ۲۱,۰۹۸                    | ۲۹,۴۳۴ |
| بوشهر               | ۲,۰۴۱       | -   | ۲,۰۴۱  | ۶۰,۹۳۵           | -     | ۶۰,۹۳۵                    | ۲۹,۸۵۴ |
| تهران               | ۱۹۳         | -   | ۱۹۳    | ۹,۷۴۴            | -     | ۹,۷۴۴                     | ۵۰,۴۳۵ |
| جنوب کرمان          | ۴۱۳         | -   | ۴۱۳    | ۱۵,۸۹۸           | -     | ۱۵,۸۹۸                    | ۳۸,۵۱۶ |
| چهارمحال و بختیاری  | ۲۵          | -   | ۲۵     | ۹۵۷              | -     | ۹۵۷                       | ۳۷,۹۷۶ |
| خراسان جنوبی        | ۱,۶۰۲       | ۷۰۲ | ۲,۳۰۴  | ۵۴,۹۰۶           | ۴,۸۰۱ | ۵۹,۷۰۶                    | ۳۴,۲۷۸ |
| خراسان رضوی         | ۱۶,۹۷۸      | ۸   | ۱۶,۹۸۶ | ۲۵۰,۸۵۹          | ۱۰۸   | ۲۵۰,۹۶۷                   | ۱۴,۷۷۶ |
| خراسان شمالی        | ۴۸۵         | -   | ۴۸۵    | ۱۰,۲۶۸           | -     | ۱۰,۲۶۸                    | ۲۱,۱۸۳ |
| خوزستان             | ۳,۴۵۴       | -   | ۳,۴۵۴  | ۷۵,۵۵۵           | -     | ۷۵,۵۵۵                    | ۲۱,۸۷۵ |
| زنجان               | ۴۶۵         | -   | ۴۶۵    | ۱۲,۸۰۰           | -     | ۱۲,۸۰۰                    | ۲۷,۵۰۲ |
| سمنان               | ۲,۲۰۶       | -   | ۲,۲۰۶  | ۶۳,۹۳۹           | -     | ۶۳,۹۳۹                    | ۲۸,۹۹۱ |
| سیستان و بلوچستان   | ۶,۰۴۵       | -   | ۶,۰۴۵  | ۱۱۹,۵۷۱          | -     | ۱۱۹,۵۷۱                   | ۱۹,۷۷۹ |
| فارس                | ۶,۱۰۵       | -   | ۶,۱۰۵  | ۱۶۹,۲۳۵          | -     | ۱۶۹,۲۳۵                   | ۲۷,۷۲۰ |
| قزوین               | ۳۸۵         | -   | ۳۸۵    | ۱۰,۸۴۵           | -     | ۱۰,۸۴۵                    | ۲۸,۱۶۸ |
| قم                  | ۳۲۱         | -   | ۳۲۱    | ۹,۰۹۴            | -     | ۹,۰۹۴                     | ۲۸,۳۵۲ |
| کردستان             | ۷۶          | ۱   | ۷۷     | ۲,۶۲۳            | ۵     | ۲,۶۲۸                     | ۳۴,۴۶۹ |
| کرمان               | ۱۸۱         | -   | ۱۸۱    | ۳,۶۸۲            | -     | ۳,۶۸۲                     | ۲۰,۳۰۳ |
| کرمانشاه            | ۱۷          | -   | ۱۷     | ۵۷۸              | -     | ۵۷۸                       | ۳۳,۹۷۱ |
| کهگیلویه و بویراحمد | ۱۱۴         | -   | ۱۱۴    | ۲,۸۷۹            | -     | ۲,۸۷۹                     | ۲۵,۳۶۴ |
| گلستان              | ۲۵۲         | ۲   | ۲۵۴    | ۷,۱۷۸            | ۱۰    | ۷,۱۸۸                     | ۲۸,۴۴۹ |
| گیلان               | ۳           | ۱۲  | ۱۵     | ۴                | ۶۴    | ۶۹                        | ۱,۴۶۷  |
| لرستان              | ۸۶          | -   | ۸۶     | ۲,۹۳۴            | -     | ۲,۹۳۴                     | ۳۴,۲۷۶ |
| مازندران            | ۱۳          | ۰.۳ | ۱۳     | ۲۲۴              | ۱     | ۲۲۵                       | ۱۷,۹۱۶ |
| مرکزی               | ۱,۱۶۲       | -   | ۱,۱۶۲  | ۲۶,۸۳۱           | -     | ۲۶,۸۳۱                    | ۲۳,۰۹۶ |
| هرمزگان             | ۱,۰۸۱       | ۲   | ۱,۰۸۳  | ۲۵,۳۹۵           | ۴     | ۲۵,۳۹۹                    | ۲۳,۴۹۲ |
| همدان               | ۵۵          | -   | ۵۵     | ۱,۹۲۸            | -     | ۱,۹۲۸                     | ۳۵,۳۸۲ |
| یزد                 | ۱۴۱         | -   | ۱۴۱    | ۴,۳۸۵            | -     | ۴,۳۸۵                     | ۳۱,۱۵۳ |

برآورد سطح، میزان تولید و عملکرد در هکتار محصول خربزه در سال ۱۴۰۱-۱۴۰۲

| عملکرد (کیلوگرم در هکتار) |        | میزان تولید (تن) |       |           | سطح (هکتار) |     |        | استان  |
|---------------------------|--------|------------------|-------|-----------|-------------|-----|--------|--------|
| دیم                       | آبی    | جمع              | دیم   | آبی       | جمع         | دیم | آبی    |        |
| ۷,۵۲۸                     | ۲۱,۸۳۷ | ۱,۰۲۸,۷۹۲        | ۶,۷۲۹ | ۱,۰۲۲,۰۶۳ | ۴۷,۶۹۷      | ۸۹۴ | ۴۶,۸۰۴ | جمع کل |

برآورد سطح، میزان تولید و عملکرد در هکتار محصول هندوانه در سال ۱۴۰۲-۱۴۰۱

| استان               | سطح (هکتار) |       | میزان تولید (تن) |         | عملکرد (کیلوگرم در هکتار) |        |           |
|---------------------|-------------|-------|------------------|---------|---------------------------|--------|-----------|
|                     | آبی         | جمع   | آبی              | جمع     | آبی                       | دیم    |           |
| آذربایجان شرقی      | ۱۸۳         | ۳     | ۲,۴۱۳            | ۱۰      | ۳,۳۳۳                     | ۱۳,۱۵۷ |           |
| آذربایجان غربی      | ۳۹۳         | -     | ۱۹,۲۱۰           | -       | -                         | ۴۸,۸۹۳ |           |
| اردبیل              | ۱,۱۰۹       | -     | ۵۷,۸۸۸           | -       | -                         | ۵۲,۱۹۴ |           |
| اصفهان              | ۵۱۶         | ۰.۵   | ۱۵,۶۵۴           | ۲۵      | ۵۰,۰۰۰                    | ۳۰,۳۴۳ |           |
| البرز               | ۴           | -     | ۱۶۵              | -       | -                         | ۴۱,۲۵۰ |           |
| ایلام               | ۱,۹۳۴       | -     | ۸۲,۸۲۱           | -       | -                         | ۴۲,۸۲۶ |           |
| بوشهر               | ۷۱۱         | -     | ۲۲,۴۵۲           | -       | -                         | ۳۱,۵۹۳ |           |
| تهران               | ۶۰          | -     | ۳,۰۹۹            | -       | -                         | ۵۲,۰۸۴ |           |
| جنوب کرمان          | ۱۰,۷۳۹      | -     | ۴۴۶,۲۶۷          | -       | -                         | ۴۱,۵۵۶ |           |
| چهارمحال و بختیاری  | ۱۱۵         | -     | ۴,۹۹۰            | -       | -                         | ۴۳,۵۷۷ |           |
| خراسان جنوبی        | ۱,۱۵۵       | ۱,۰۴۵ | ۳۷,۰۳۵           | ۸,۱۰۳   | ۷,۷۵۶                     | ۳۲,۰۵۵ |           |
| خراسان رضوی         | ۴,۳۳۴       | ۸     | ۸۱,۸۳۹           | ۱۹      | ۲,۴۶۷                     | ۱۸,۸۸۵ |           |
| خراسان شمالی        | ۱۷۱         | ۱۵    | ۱,۴۵۷            | ۵       | ۳۲۷                       | ۸,۵۰۳  |           |
| خوزستان             | ۳,۸۶۱       | -     | ۱۰۸,۰۹۴          | -       | -                         | ۲۷,۹۹۴ |           |
| زنجان               | ۱,۲۱۹       | -     | ۴۷,۰۳۴           | -       | -                         | ۳۸,۵۸۹ |           |
| سمنان               | ۳۹۶         | -     | ۸,۵۵۵            | -       | -                         | ۲۱,۵۸۵ |           |
| سیستان و بلوچستان   | ۲۷,۰۶۳      | -     | ۸۱۰,۱۶۴          | -       | -                         | ۲۹,۹۳۶ |           |
| فارس                | ۷,۵۳۴       | -     | ۳۵۲,۴۵۰          | -       | -                         | ۴۶,۷۷۹ |           |
| قزوین               | ۱۰۰         | ۲۰۱   | ۳,۶۸۸            | ۲,۲۹۲   | ۱۱,۴۰۳                    | ۳۶,۸۸۰ |           |
| قم                  | ۱۴۳         | -     | ۴,۶۱۰            | -       | -                         | ۳۲,۲۹۴ |           |
| کردستان             | ۳۵۴         | -     | ۱۶,۷۴۵           | -       | -                         | ۴۷,۲۹۰ |           |
| کرمان               | ۳,۰۵۷       | -     | ۹۱,۹۲۷           | -       | -                         | ۳۰,۰۷۱ |           |
| کرمانشاه            | ۶۱          | -     | ۳,۰۱۱            | -       | -                         | ۴۹,۶۰۵ |           |
| کهگیلویه و بویراحمد | ۲۵۸         | -     | ۱۰,۳۱۷           | -       | -                         | ۳۹,۹۴۰ |           |
| گلستان              | ۱,۹۳۷       | ۴۵۶   | ۶۳,۷۰۵           | ۲۱,۷۲۳  | ۴۷,۶۵۳                    | ۳۲,۸۹۶ |           |
| گیلان               | ۲۵          | ۳,۶۱۵ | ۴۹۰              | ۸۷,۲۵۴  | ۲۴,۱۳۴                    | ۱۹,۳۱۴ |           |
| لرستان              | ۸۰۲         | -     | ۴۲,۱۶۲           | -       | -                         | ۵۲,۵۴۶ |           |
| مازندران            | ۱۵۹         | ۲     | ۴,۰۱۵            | ۴۰      | ۲۵,۰۰۰                    | ۲۵,۲۴۱ |           |
| مرکزی               | ۲۹۴         | -     | ۹,۴۶۸            | -       | -                         | ۳۲,۲۰۴ |           |
| هرمزگان             | ۹,۶۰۳       | -     | ۳۳۵,۸۹۰          | -       | -                         | ۳۴,۹۷۶ |           |
| همدان               | ۲۹۰         | ۱۵    | ۱۲,۳۱۳           | ۲۱      | ۱,۴۰۰                     | ۴۲,۴۵۸ |           |
| یزد                 | ۱۵۴         | -     | ۶,۰۰۷            | -       | -                         | ۳۸,۹۵۹ |           |
| جمع کل              | ۷۸,۷۳۵      | ۵,۳۶۰ | ۲,۷۰۵,۹۳۰        | ۱۱۹,۴۹۱ | ۲۲,۲۹۵                    | ۳۴,۳۶۸ | ۲,۸۲۵,۴۲۱ |

بر آورد سطح، میزان تولید و عملکرد در هکتار محصول خیار در سال ۱۴۰۱-۱۴۰۲

| استان               | سطح (هکتار) |       | میزان تولید (تن) |        | عملکرد (کیلوگرم در هکتار) |        |
|---------------------|-------------|-------|------------------|--------|---------------------------|--------|
|                     | آبی         | جمع   | آبی              | جمع    | آبی                       | دیم    |
| آذربایجان شرقی      | ۱۹۱         | ۱۹۴   | ۳,۴۳۰            | ۳,۵۰۶  | ۱۷,۹۹۲                    | ۲۱,۲۱۹ |
| آذربایجان غربی      | ۳۳۳         | ۳۳۳   | ۵,۵۶۹            | ۵,۵۶۹  | ۱۶,۷۳۳                    | -      |
| اردبیل              | ۶۱          | ۶۲    | ۸۵۹              | ۸۶۴    | ۱۴,۰۶۱                    | ۱۰,۰۰۰ |
| اصفهان              | ۳۵۱         | ۳۵۱   | ۱۰,۲۶۷           | ۱۰,۲۶۸ | ۲۹,۲۸۹                    | ۳۰,۰۰۰ |
| البرز               | ۳۷          | ۳۷    | ۱,۱۲۸            | ۱,۱۲۸  | ۳۰,۵۱۴                    | -      |
| ایلام               | ۹۱۷         | ۹۱۷   | ۲۳,۹۰۰           | ۲۳,۹۰۹ | ۲۶,۰۷۶                    | ۱۸,۰۰۰ |
| بوشهر               | ۱۴۳         | ۱۴۳   | ۱,۹۲۲            | ۱,۹۲۲  | ۱۳,۴۷۱                    | -      |
| تهران               | ۵۲۰         | ۵۲۰   | ۱۷,۰۶۶           | ۱۷,۰۶۶ | ۳۲,۸۲۷                    | -      |
| جنوب کرمان          | ۲,۴۸۹       | ۲,۴۸۹ | ۷۶,۷۸۴           | ۷۶,۷۸۴ | ۳۰,۸۵۱                    | -      |
| چهارمحال و بختیاری  | ۵۶          | ۵۶    | ۱,۰۶۳            | ۱,۰۶۳  | ۱۹,۰۳۹                    | -      |
| خراسان جنوبی        | ۱۲۲         | ۱۲۲   | ۳,۱۴۳            | ۳,۱۴۳  | ۲۵,۷۷۷                    | -      |
| خراسان رضوی         | ۴۳۹         | ۴۳۹   | ۶,۴۷۸            | ۶,۴۷۸  | ۱۴,۷۵۰                    | -      |
| خراسان شمالی        | ۳۷۲         | ۳۷۲   | ۶,۷۲۸            | ۶,۷۲۸  | ۱۸,۰۷۸                    | -      |
| خوزستان             | ۲,۲۴۴       | ۲,۲۴۴ | ۳۲,۴۳۵           | ۳۲,۴۳۵ | ۱۴,۴۵۷                    | -      |
| زنجان               | ۵۴۵         | ۵۴۵   | ۱۷,۱۰۲           | ۱۷,۱۰۲ | ۳۱,۳۷۵                    | -      |
| سمنان               | ۱۴۸         | ۱۴۸   | ۲,۸۵۳            | ۲,۸۵۳  | ۱۹,۲۵۴                    | -      |
| سیستان و بلوچستان   | ۴۱          | ۴۱    | ۸۱۹              | ۸۱۹    | ۱۹,۹۲۷                    | -      |
| فارس                | ۱,۸۷۱       | ۱,۸۷۴ | ۳۸,۶۳۸           | ۳۸,۷۲۸ | ۲۰,۶۵۶                    | ۲۵,۷۱۴ |
| قزوین               | ۸           | ۸     | ۲۳۱              | ۲۳۱    | ۲۸,۸۷۵                    | -      |
| قم                  | ۱           | ۱     | ۱۴               | ۱۴     | ۱۰,۶۳۰                    | -      |
| کردستان             | ۱,۴۱۹       | ۱,۴۲۶ | ۴۳,۸۲۱           | ۴۳,۸۲۳ | ۳۰,۸۷۸                    | ۲۸۶    |
| کرمان               | ۲۹          | ۲۹    | ۵۲۰              | ۵۲۰    | ۱۸,۰۳۴                    | -      |
| کرمانشاه            | ۱۰۳         | ۱۰۳   | ۲,۵۸۹            | ۲,۵۸۹  | ۲۵,۲۴۷                    | -      |
| کهگیلویه و بویراحمد | ۱۷۹         | ۱۷۹   | ۲,۷۷۷            | ۲,۷۸۵  | ۱۵,۵۳۱                    | ۲۶,۶۶۷ |
| گلستان              | ۳۶۳         | ۳۷۳   | ۹,۱۸۸            | ۹,۴۳۳  | ۲۵,۳۱۲                    | ۲۴,۷۵۲ |
| گیلان               | ۱           | ۱۱    | ۵                | ۵۷     | ۳,۷۶۶                     | ۵,۵۰۳  |
| لرستان              | ۹۹۰         | ۹۹۰   | ۲۰,۹۴۳           | ۲۰,۹۴۳ | ۲۱,۱۶۴                    | -      |
| مازندران            | ۳۷۳         | ۳۸۵   | ۹,۷۱۲            | ۹,۹۳۴  | ۲۶,۰۰۴                    | ۱۹,۲۰۳ |
| مرکزی               | ۳۱          | ۳۱    | ۴۱۷              | ۴۱۷    | ۱۳,۳۷۴                    | -      |
| هرمزگان             | ۲,۴۵۷       | ۲,۴۵۷ | ۶۸,۹۵۱           | ۶۸,۹۵۱ | ۲۸,۰۶۷                    | -      |
| همدان               | ۸۱۷         | ۸۱۷   | ۲۱,۸۵۹           | ۲۱,۸۵۹ | ۲۶,۷۵۹                    | -      |
| یزد                 | ۱۰۷         | ۱۰۷   | ۲,۷۹۷            | ۲,۷۹۷  | ۲۶,۱۲۸                    | -      |

بر آورد سطح، میزان تولید و عملکرد در هکتار محصول خیار در سال ۱۴۰۱-۱۴۰۲

| عملکرد (کیلوگرم در هکتار) |        | میزان تولید (تن) |     |         | سطح (هکتار) |     |        | استان  |
|---------------------------|--------|------------------|-----|---------|-------------|-----|--------|--------|
| دیم                       | آبی    | جمع              | دیم | آبی     | جمع         | دیم | آبی    |        |
| ۱۵,۳۴۶                    | ۲۴,۴۴۴ | ۴۳۴,۷۱۷          | ۷۱۰ | ۴۳۴,۰۰۸ | ۱۷,۸۰۲      | ۴۶  | ۱۷,۷۵۵ | جمع کل |

برآورد سطح، میزان تولید و عملکرد در هکتار محصول سایر محصولات جالیزی در سال ۱۴۰۱-۱۴۰۲

| استان               | سطح (هکتار) |       |        | میزان تولید (تن) |        |         |
|---------------------|-------------|-------|--------|------------------|--------|---------|
|                     | آبی         | دیم   | جمع    | آبی              | دیم    | جمع     |
| آذربایجان شرقی      | ۴۸          | ۵     | ۵۳     | ۲۳۲              | ۵      | ۲۳۶     |
| آذربایجان غربی      | ۸۲۷         | ۸     | ۸۳۴    | ۲,۵۸۵            | ۱۱     | ۲,۵۹۶   |
| اردبیل              | ۶۰۵         | ۱۴    | ۶۱۹    | ۱۳,۳۰۰           | ۲۳۰    | ۱۳,۵۳۰  |
| اصفهان              | ۲,۰۱۴       | -     | ۲,۰۱۴  | ۷۸,۲۲۶           | -      | ۷۸,۲۲۶  |
| البرز               | ۳۴          | -     | ۳۴     | ۱,۱۷۶            | -      | ۱,۱۷۶   |
| ایلام               | ۳۵۰         | ۵۳۸   | ۸۸۸    | ۱۲,۹۸۷           | ۲,۴۳۳  | ۱۵,۴۲۰  |
| بوشهر               | ۱,۰۹۳       | -     | ۱,۰۹۳  | ۲۵,۲۶۹           | -      | ۲۵,۲۶۹  |
| تهران               | ۱,۹۴۲       | -     | ۱,۹۴۲  | ۶۸,۷۴۴           | -      | ۶۸,۷۴۴  |
| جنوب کرمان          | ۶۴۹         | -     | ۶۴۹    | ۱۵,۲۳۶           | -      | ۱۵,۲۳۶  |
| چهارمحال و بختیاری  | ۲۷          | -     | ۲۷     | ۴۰۳              | -      | ۴۰۳     |
| خراسان جنوبی        | ۷۴          | -     | ۷۴     | ۱,۶۷۲            | -      | ۱,۶۷۲   |
| خراسان رضوی         | ۱,۰۰۲       | ۱     | ۱,۰۰۳  | ۱۷,۵۰۲           | ۷      | ۱۷,۵۰۹  |
| خراسان شمالی        | ۲۸          | ۰.۵   | ۲۸     | ۲۶               | ۰.۲    | ۲۶      |
| خوزستان             | ۱۳۳         | -     | ۱۳۳    | ۱,۱۴۹            | -      | ۱,۱۴۹   |
| زنجان               | ۳۰۷         | ۲     | ۳۰۹    | ۷,۱۲۰            | ۰.۲    | ۷,۱۲۰   |
| سمنان               | ۲۳۸         | -     | ۲۳۸    | ۴,۶۸۱            | -      | ۴,۶۸۱   |
| سیستان و بلوچستان   | ۱,۱۰۶       | -     | ۱,۱۰۶  | ۱۹,۵۱۱           | -      | ۱۹,۵۱۱  |
| فارس                | ۳,۰۴۵       | ۶     | ۳,۰۵۱  | ۹۱,۴۴۰           | ۱۰۵    | ۹۱,۵۴۵  |
| قزوین               | ۸۲          | -     | ۸۲     | ۱,۵۲۸            | -      | ۱,۵۲۸   |
| قم                  | ۶۴۰         | -     | ۶۴۰    | ۱۵,۰۳۱           | -      | ۱۵,۰۳۱  |
| کردستان             | ۴۹۲         | ۲,۷۱۸ | ۳,۲۱۰  | ۴,۵۶۸            | ۱۴,۷۷۳ | ۱۹,۳۴۱  |
| کرمان               | ۴۰          | -     | ۴۰     | ۴۳۶              | -      | ۴۳۶     |
| کرمانشاه            | ۵۲          | ۲۰۴   | ۲۵۵    | ۷۶۸              | ۸۸۶    | ۱,۶۵۴   |
| کهگیلویه و بویراحمد | ۵۷          | -     | ۵۷     | ۹۷۹              | -      | ۹۷۹     |
| گلستان              | ۶۷۷         | ۵۸    | ۷۳۵    | ۱۶,۳۵۵           | ۱۰۸    | ۱۶,۴۶۳  |
| گیلان               | ۱           | ۲۹۲   | ۲۹۴    | ۸                | ۴,۹۶۱  | ۴,۹۶۹   |
| لرستان              | ۶۰۵         | -     | ۶۰۵    | ۱۶,۹۵۲           | -      | ۱۶,۹۵۲  |
| مازندران            | ۱۵۹         | ۶     | ۱۶۶    | ۱,۹۲۵            | ۷۰     | ۱,۹۹۵   |
| مرکزی               | ۲,۸۳۹       | -     | ۲,۸۳۹  | ۶۵,۲۹۲           | -      | ۶۵,۲۹۲  |
| هرمزگان             | ۲,۱۶۰       | -     | ۲,۱۶۰  | ۴۹,۴۷۶           | -      | ۴۹,۴۷۶  |
| همدان               | ۹۱          | -     | ۹۱     | ۱,۹۷۹            | -      | ۱,۹۷۹   |
| یزد                 | ۱۹۹         | -     | ۱۹۹    | ۴,۸۵۰            | -      | ۴,۸۵۰   |
| جمع کل              | ۲۱,۶۱۷      | ۳,۸۵۲ | ۲۵,۴۶۹ | ۵۴۱,۴۱۵          | ۲۳,۵۸۸ | ۵۶۵,۰۰۳ |

برآورد سطح، میزان تولید و عملکرد در هکتار محصول یونجه در سال ۱۴۰۱-۱۴۰۲

| استان               | سطح (هکتار) |        |         | میزان تولید (تن) |        |           | عملکرد (کیلوگرم در هکتار) |
|---------------------|-------------|--------|---------|------------------|--------|-----------|---------------------------|
|                     | آبی         | دیم    | جمع     | آبی              | دیم    | جمع       | دیم                       |
| آذربایجان شرقی      | ۳۱,۲۵۳      | ۱۱,۶۳۲ | ۴۲,۸۸۵  | ۲۳۱,۹۱۰          | ۲۳,۷۲۶ | ۲۴۵,۶۳۶   | ۷,۱۰۰                     |
| آذربایجان غربی      | ۳۴,۹۹۷      | ۳,۸۱۷  | ۳۸,۸۱۴  | ۳۰۹,۶۱۰          | ۱۱,۵۱۳ | ۳۲۱,۱۲۳   | ۸,۸۴۷                     |
| اردبیل              | ۱۲,۵۳۳      | ۲,۶۶۶  | ۱۵,۱۹۹  | ۸۶,۶۰۳           | ۵,۶۸۲  | ۹۲,۲۸۶    | ۶,۹۱۰                     |
| اصفهان              | ۲۸,۶۳۸      | ۱,۰۳۵  | ۲۹,۶۷۳  | ۲۹۴,۲۵۳          | ۱,۰۵۷  | ۲۹۵,۳۱۰   | ۱۰,۲۲۵                    |
| البرز               | ۱,۹۷۳       | ۲۹     | ۲,۰۰۲   | ۲۲,۷۲۹           | ۲۰۱    | ۲۲,۹۳۰    | ۱۱,۵۱۸                    |
| ایلام               | ۶۶۸         | -      | ۶۶۸     | ۱۱,۱۸۶           | -      | ۱۱,۱۸۶    | ۱۶,۷۵۰                    |
| بوشهر               | ۱۴۷         | -      | ۱۴۷     | ۱,۷۲۶            | -      | ۱,۷۲۶     | ۱۱,۷۶۸                    |
| تهران               | ۱۵,۰۸۳      | ۰.۱    | ۱۵,۰۸۳  | ۲۳۵,۶۲۷          | ۱      | ۲۳۵,۶۲۸   | ۱۵,۶۲۲                    |
| جنوب کرمان          | ۳,۷۳۰       | -      | ۳,۷۳۰   | ۴۳,۲۳۳           | -      | ۴۳,۲۳۳    | ۱۱,۵۹۲                    |
| چهارمحال و بختیاری  | ۱۱,۲۴۶      | ۳۲۰    | ۱۱,۵۶۵  | ۱۰۵,۵۰۸          | ۲,۴۶۵  | ۱۰۷,۹۷۳   | ۹,۳۸۲                     |
| خراسان جنوبی        | ۴,۰۱۴       | -      | ۴,۰۱۴   | ۴۳,۶۲۱           | -      | ۴۳,۶۲۱    | ۱۰,۸۶۷                    |
| خراسان رضوی         | ۱۸,۸۲۲      | ۳۹     | ۱۸,۸۶۱  | ۱۳۸,۷۷۰          | ۱۰۲    | ۱۳۸,۸۷۲   | ۷,۳۷۳                     |
| خراسان شمالی        | ۲,۵۲۰       | ۳,۲۱۶  | ۵,۷۳۶   | ۱۶,۵۷۲           | ۳,۶۰۸  | ۲۰,۱۸۰    | ۶,۵۷۶                     |
| خوزستان             | ۵,۶۹۷       | -      | ۵,۶۹۷   | ۷۷,۳۷۳           | -      | ۷۷,۳۷۳    | ۱۳,۵۸۲                    |
| زنجان               | ۲۲,۱۵۲      | ۴,۶۱۱  | ۲۶,۷۶۳  | ۱۴۵,۸۲۴          | ۸,۵۰۵  | ۱۵۴,۳۲۹   | ۶,۵۸۳                     |
| سمنان               | ۹,۷۸۴       | ۷۲     | ۹,۸۵۷   | ۱۴۴,۲۹۱          | ۳۶۹    | ۱۴۴,۶۶۱   | ۱۴,۷۴۷                    |
| سیستان و بلوچستان   | ۲۱,۱۲۳      | ۹      | ۲۱,۱۳۲  | ۴۲۳,۸۶۸          | ۷۲     | ۴۲۳,۹۴۰   | ۲۰,۰۶۶                    |
| فارس                | ۱۳,۸۰۱      | ۷      | ۱۳,۸۰۷  | ۱۴۴,۶۷۷          | ۷۰     | ۱۴۴,۷۴۷   | ۱۰,۴۸۳                    |
| قزوین               | ۶,۷۵۲       | ۴۹     | ۶,۸۰۱   | ۸۲,۸۹۰           | ۲۱۸    | ۸۳,۱۰۸    | ۱۲,۲۷۶                    |
| قم                  | ۶,۸۳۱       | -      | ۶,۸۳۱   | ۹۴,۷۹۹           | -      | ۹۴,۷۹۹    | ۱۳,۸۷۷                    |
| کردستان             | ۲۴,۵۲۰      | ۱۹۴    | ۲۴,۷۱۵  | ۲۷۶,۲۴۱          | ۸۳۲    | ۲۷۷,۰۷۲   | ۱۱,۲۶۶                    |
| کرمان               | ۲۴,۰۶۱      | ۲      | ۲۴,۰۶۲  | ۲۴۶,۹۰۸          | ۱۴     | ۲۴۶,۹۲۲   | ۱۰,۲۶۲                    |
| کرمانشاه            | ۴,۲۰۱       | ۵۰     | ۴,۲۵۲   | ۴۹,۶۹۶           | ۶۳۳    | ۵۰,۳۲۸    | ۱۱,۸۲۹                    |
| کهگیلویه و بویراحمد | ۱,۹۲۸       | ۱۹     | ۱,۹۴۷   | ۱۴,۷۲۷           | ۱۱۰    | ۱۴,۸۳۶    | ۷,۶۳۹                     |
| گلستان              | ۳۶۷         | ۵۱     | ۴۱۸     | ۲,۰۵۹            | ۲۰۴    | ۲,۲۶۲     | ۵,۶۱۶                     |
| گیلان               | ۱۶          | ۲۴     | ۴۰      | ۱۶               | ۷۷     | ۹۳        | ۱,۰۰۵                     |
| لرستان              | ۱۴,۲۶۶      | -      | ۱۴,۲۶۶  | ۱۰۹,۱۵۸          | -      | ۱۰۹,۱۵۸   | ۷,۶۵۲                     |
| مازندران            | ۲,۳۳۰       | ۷۵۵    | ۳,۰۸۵   | ۳۲,۲۴۲           | ۴,۱۱۹  | ۳۶,۳۶۲    | ۱۳,۸۴۰                    |
| مرکزی               | ۲۰,۰۶۵      | ۱۷۷    | ۲۰,۲۴۲  | ۱۶۵,۰۳۷          | ۱,۴۳۳  | ۱۶۶,۴۷۱   | ۸,۲۲۵                     |
| هرمزگان             | ۷۴۷         | -      | ۷۴۷     | ۱۰,۶۸۲           | -      | ۱۰,۶۸۲    | ۱۴,۲۹۷                    |
| همدان               | ۳۱,۲۴۲      | ۹۰     | ۳۱,۳۳۲  | ۴۰۶,۵۱۳          | ۳۴۲    | ۴۰۶,۸۵۵   | ۱۳,۰۱۲                    |
| یزد                 | ۳,۳۸۵       | -      | ۳,۳۸۵   | ۴۳,۴۷۵           | -      | ۴۳,۴۷۵    | ۱۲,۸۴۲                    |
| جمع کل              | ۳۷۸,۸۹۰     | ۲۸,۸۶۴ | ۴۰۷,۷۵۴ | ۴,۰۰۱,۸۲۳        | ۶۵,۳۵۵ | ۴,۰۶۷,۱۷۷ | ۱۰,۵۶۲                    |



برآورد سطح، میزان تولید و عملکرد در هکتار محصول شبدر در سال ۱۴۰۱-۱۴۰۲

| استان               | سطح (هکتار) |       |        | میزان تولید (تن) |        |         | عملکرد (کیلوگرم در هکتار) |
|---------------------|-------------|-------|--------|------------------|--------|---------|---------------------------|
|                     | آبی         | دیم   | جمع    | آبی              | دیم    | جمع     | دیم                       |
| آذربایجان شرقی      | ۸           | -     | ۸      | ۳۶               | -      | ۳۶      | ۴,۴۸۸                     |
| آذربایجان غربی      | ۱۴          | -     | ۱۴     | ۹۰               | -      | ۹۰      | ۶,۳۵۷                     |
| اردبیل              | ۵           | ۳۰    | ۳۵     | ۱۶               | ۵۴     | ۷۰      | ۳,۵۴۸                     |
| اصفهان              | ۳۶۵         | ۲     | ۳۶۶    | ۳,۳۴۹            | ۱۱     | ۳,۳۵۹   | ۹,۱۷۵                     |
| البرز               | ۵           | -     | ۵      | ۱۵               | -      | ۱۵      | ۳,۰۰۰                     |
| تهران               | ۵           | -     | ۵      | ۲۰               | -      | ۲۰      | ۴,۰۰۰                     |
| جنوب کرمان          | ۰.۳         | -     | ۰.۳    | ۱                | -      | ۱       | ۴,۰۰۰                     |
| چهارمحال وبختیاری   | ۳,۴۰۲       | ۵     | ۳,۴۰۸  | ۲۲,۱۱۸           | ۳۲     | ۲۲,۱۵۰  | ۶,۵۰۰                     |
| خراسان جنوبی        | ۲           | -     | ۲      | ۱۴               | -      | ۱۴      | ۶,۵۱۹                     |
| خراسان رضوی         | ۱۴          | -     | ۱۴     | ۸۶               | -      | ۸۶      | ۶,۲۹۹                     |
| خوزستان             | ۴۵۴         | -     | ۴۵۴    | ۵,۲۵۹            | -      | ۵,۲۵۹   | ۱۱,۵۹۰                    |
| زنجان               | -           | ۲     | ۲      | -                | ۱۳     | ۱۳      | -                         |
| سمنان               | ۳           | -     | ۳      | ۲۰               | -      | ۲۰      | ۶,۶۲۳                     |
| سیستان و بلوچستان   | ۱,۰۰۲       | -     | ۱,۰۰۲  | ۲۷,۳۷۱           | -      | ۲۷,۳۷۱  | ۲۷,۳۰۶                    |
| فارس                | ۱۰۶         | -     | ۱۰۶    | ۵۹۲              | -      | ۵۹۲     | ۵,۵۵۶                     |
| قزوین               | ۳           | -     | ۳      | ۴                | -      | ۴       | ۱,۱۶۷                     |
| کردستان             | ۱,۰۹۶       | ۶۴    | ۱,۱۵۹  | ۴,۴۶۸            | ۱۶۲    | ۴,۶۳۱   | ۴,۰۷۸                     |
| کرمان               | ۰.۵         | -     | ۰.۵    | ۰.۴              | -      | ۰.۴     | ۸۰۰                       |
| کرمانشاه            | ۱,۸۹۸       | -     | ۱,۸۹۸  | ۱۳,۹۲۰           | -      | ۱۳,۹۲۰  | ۷,۳۳۲                     |
| کهگیلویه و بویراحمد | ۵۵          | ۲     | ۵۶     | ۲۵۲              | ۱۰     | ۲۶۲     | ۴,۶۱۵                     |
| گلستان              | ۸۰۷         | ۲     | ۸۰۹    | ۹,۵۵۰            | ۱۰     | ۹,۵۶۰   | ۱۱,۸۳۸                    |
| گیلان               | ۲           | ۲     | ۴      | ۸                | ۴      | ۱۲      | ۵,۳۶۷                     |
| لرستان              | ۷,۲۱۹       | -     | ۷,۲۱۹  | ۳۹,۷۹۷           | -      | ۳۹,۷۹۷  | ۵,۵۱۳                     |
| مازندران            | ۳۳,۵۸۳      | ۳,۲۵۱ | ۳۶,۸۳۴ | ۴۳۴,۸۰۱          | ۴۴,۸۳۸ | ۴۷۹,۶۳۹ | ۱۲,۹۴۷                    |
| مرکزی               | ۲۵۹         | -     | ۲۵۹    | ۱,۹۲۸            | -      | ۱,۹۲۸   | ۷,۴۵۶                     |
| همدان               | ۲۸۵         | ۱     | ۲۸۶    | ۱,۹۰۰            | ۲      | ۱,۹۰۲   | ۶,۶۵۷                     |
| جمع کل              | ۵۰,۵۹۳      | ۳,۳۶۰ | ۵۳,۹۵۳ | ۵۶۵,۶۱۵          | ۴۵,۱۳۵ | ۶۱۰,۷۵۱ | ۱۱,۱۸۰                    |

برآورد سطح، میزان تولید و عملکرد در هکتار محصول ذرت علوفه‌ای در سال ۱۴۰۱-۱۴۰۲

| استان               | سطح (هکتار) |       | میزان تولید (تن) |         | عملکرد (کیلوگرم در هکتار) |        |            |
|---------------------|-------------|-------|------------------|---------|---------------------------|--------|------------|
|                     | آبی         | جمع   | آبی              | جمع     | آبی                       | دیم    |            |
| آذربایجان شرقی      | ۱,۷۴۴       | ۲     | ۶۰,۶۵۰           | ۴۰      | ۲۶,۶۶۷                    | ۳۴,۷۷۳ |            |
| آذربایجان غربی      | ۲,۸۷۰       | ۴     | ۱۳۳,۸۰۶          | ۳       | ۸۴۶                       | ۴۶,۶۲۵ |            |
| اردبیل              | ۲,۰۲۶       | -     | ۲۴,۷۲۰           | -       | -                         | ۱۲,۱۹۹ |            |
| اصفهان              | ۲۰,۱۲۳      | -     | ۱,۰۹۶,۷۵۵        | -       | -                         | ۵۴,۵۰۲ |            |
| البرز               | ۸,۳۴۴       | -     | ۵۴۳,۶۹۱          | -       | -                         | ۶۵,۱۵۷ |            |
| ایلام               | ۲,۹۶۱       | -     | ۱۱۱,۲۰۱          | -       | -                         | ۳۷,۵۶۱ |            |
| بوشهر               | ۵۷۶         | -     | ۱۴,۵۵۲           | -       | -                         | ۲۵,۲۸۳ |            |
| تهران               | ۳۱,۸۱۳      | -     | ۱,۵۹۵,۸۷۳        | -       | -                         | ۵۰,۱۶۵ |            |
| جنوب کرمان          | ۲,۰۱۹       | -     | ۶۶,۰۷۰           | -       | -                         | ۳۲,۷۲۰ |            |
| چهارمحال و بختیاری  | ۶,۳۳۶       | -     | ۳۹۸,۲۵۳          | -       | -                         | ۶۲,۸۵۶ |            |
| خراسان جنوبی        | ۱,۱۲۱       | -     | ۵۲,۶۵۷           | -       | -                         | ۴۶,۹۷۳ |            |
| خراسان رضوی         | ۲۶,۵۰۸      | -     | ۱,۰۷۳,۴۶۳        | -       | -                         | ۴۰,۴۹۶ |            |
| خراسان شمالی        | ۱,۰۶۷       | -     | ۴۴,۷۱۴           | -       | -                         | ۴۱,۹۰۵ |            |
| خوزستان             | ۴۴,۰۴۷      | -     | ۱,۸۸۶,۴۳۱        | -       | -                         | ۴۲,۸۲۸ |            |
| زنجان               | ۱,۳۶۱       | -     | ۶۱,۰۱۹           | -       | -                         | ۴۴,۸۲۹ |            |
| سمنان               | ۳,۰۵۱       | -     | ۱۶۵,۱۶۶          | -       | -                         | ۵۴,۱۴۰ |            |
| سیستان و بلوچستان   | ۷,۶۲۹       | ۷,۴۲۷ | ۲۲۵,۹۲۲          | ۱۳۰,۷۶۱ | ۱۷,۶۰۵                    | ۲۹,۶۱۵ |            |
| فارس                | ۵۳,۲۵۹      | ۲۱    | ۲,۹۷۹,۰۵۷        | ۱,۰۸۰   | ۵۱,۴۲۹                    | ۵۵,۹۳۵ |            |
| قزوین               | ۲۲,۳۲۳      | -     | ۱,۱۱۱,۳۸۱        | -       | -                         | ۴۹,۷۸۷ |            |
| قم                  | ۲,۴۰۶       | -     | ۱۰۰,۸۵۰          | -       | -                         | ۴۱,۹۲۴ |            |
| کردستان             | ۱,۰۵۸       | -     | ۵۰,۹۱۰           | -       | -                         | ۴۸,۱۰۳ |            |
| کرمان               | ۴,۶۶۳       | ۰.۵   | ۲۰۳,۱۳۰          | ۱۵      | ۳۰,۰۰۰                    | ۴۳,۵۶۷ |            |
| کرمانشاه            | ۲,۸۳۹       | -     | ۱۴۰,۶۲۶          | -       | -                         | ۴۹,۵۳۱ |            |
| کهگیلویه و بویراحمد | ۱,۸۳۷       | -     | ۴۷,۲۰۰           | -       | -                         | ۲۵,۶۹۸ |            |
| گلستان              | ۷,۴۸۷       | ۶۶    | ۲۶۴,۳۵۰          | ۱,۸۳۴   | ۲۷,۹۹۵                    | ۳۵,۳۰۶ |            |
| گیلان               | -           | ۴۶    | -                | ۳۱۲     | ۶,۸۵۷                     | -      |            |
| لرستان              | ۴,۶۹۶       | -     | ۲۰۸,۲۴۰          | -       | -                         | ۴۴,۳۴۲ |            |
| مازندران            | ۱,۳۰۹       | ۹۶    | ۴۸,۳۷۹           | ۴,۱۸۸   | ۴۳,۴۸۷                    | ۳۶,۹۵۵ |            |
| مرکزی               | ۱۰,۹۹۷      | -     | ۴۴۲,۵۷۳          | -       | -                         | ۴۰,۲۴۶ |            |
| هرمزگان             | ۱,۷۲۷       | -     | ۶۹,۵۰۵           | -       | -                         | ۴۰,۲۴۸ |            |
| همدان               | ۳,۵۳۷       | -     | ۲۲۶,۷۶۶          | -       | -                         | ۶۴,۱۱۲ |            |
| یزد                 | ۱,۲۴۱       | -     | ۷۱,۹۷۷           | -       | -                         | ۵۷,۹۷۸ |            |
| جمع کل              | ۲۸۲,۹۷۴     | ۷,۶۶۲ | ۱۳,۵۱۹,۸۸۴       | ۱۳۸,۲۳۳ | ۱۸,۰۴۲                    | ۴۷,۷۷۸ | ۱۳,۶۵۸,۱۱۷ |

برآورد سطح، میزان تولید و عملکرد در هکتار محصول سایرنباتات علوفه‌ای در سال ۱۴۰۱-۱۴۰۲

| استان               | سطح (هکتار) |        |        | میزان تولید (تن) |        |         |
|---------------------|-------------|--------|--------|------------------|--------|---------|
|                     | آبی         | دیم    | جمع    | آبی              | دیم    | جمع     |
| آذربایجان شرقی      | ۶,۱۷۶       | ۳,۱۳۷  | ۹,۳۱۳  | ۴۳,۷۳۰           | ۳,۹۴۴  | ۴۷,۶۷۴  |
| آذربایجان غربی      | ۱,۱۳۵       | ۱,۴۹۸  | ۲,۶۳۳  | ۴,۱۹۸            | ۳,۷۱۰  | ۷,۹۰۷   |
| اردبیل              | ۲,۴۱۸       | ۴,۱۲۴  | ۶,۵۴۲  | ۶,۹۵۱            | ۳,۰۶۴  | ۱۰,۰۱۵  |
| اصفهان              | ۲۰,۷۵۹      | ۱۱۵    | ۲۰,۸۷۳ | ۵۵۶,۸۲۹          | ۱۳۶    | ۵۵۶,۹۶۵ |
| البرز               | ۲۰۶         | -      | ۲۰۶    | ۵,۹۴۶            | -      | ۵,۹۴۶   |
| ایلام               | ۹۲۹         | ۱۱۹    | ۱,۰۴۸  | ۲۶,۶۰۰           | ۱۱۷    | ۲۶,۷۱۷  |
| بوشهر               | ۱۵          | -      | ۱۵     | ۵۰۸              | -      | ۵۰۸     |
| تهران               | ۹,۴۳۹       | -      | ۹,۴۳۹  | ۲۸۹,۰۰۴          | -      | ۲۸۹,۰۰۴ |
| جنوب کرمان          | ۱,۱۸۶       | -      | ۱,۱۸۶  | ۶,۰۸۸            | -      | ۶,۰۸۸   |
| چهارمحال و بختیاری  | ۸,۲۶۲       | ۲,۹۴۲  | ۱۱,۲۰۳ | ۳۳,۶۳۹           | ۴,۴۱۸  | ۳۸,۰۵۶  |
| خراسان جنوبی        | ۱۰,۹۰۰      | -      | ۱۰,۹۰۰ | ۴۷۶,۴۴۶          | -      | ۴۷۶,۴۴۶ |
| خراسان رضوی         | ۱,۶۸۳       | ۶      | ۱,۶۸۹  | ۲۶,۴۳۴           | ۱      | ۲۶,۴۳۵  |
| خراسان شمالی        | ۳۷۹         | ۱۷     | ۳۹۶    | ۷,۳۶۱            | ۹      | ۷,۳۷۰   |
| خوزستان             | ۴,۸۵۶       | ۲۲۴    | ۵,۰۸۰  | ۱۲۷,۲۱۰          | ۲۰۲    | ۱۲۷,۴۱۲ |
| زنجان               | ۶۵۷         | ۳۹۴    | ۱,۰۵۱  | ۵,۹۳۶            | ۷۶۴    | ۶,۷۰۰   |
| سمنان               | ۹۲۶         | -      | ۹۲۶    | ۴۰,۹۸۹           | -      | ۴۰,۹۸۹  |
| سیستان و بلوچستان   | ۸,۷۳۶       | ۱۶,۳۱۳ | ۲۵,۰۴۹ | ۲۹۳,۹۹۹          | ۹۷,۲۱۷ | ۳۹۱,۲۱۶ |
| فارس                | ۹۷۸         | ۸۸     | ۱,۰۶۶  | ۷,۸۶۳            | ۹۱     | ۷,۹۵۳   |
| قزوین               | ۷۱۰         | ۱۹۶    | ۹۰۵    | ۱۴,۲۵۴           | ۶۰     | ۱۴,۳۱۴  |
| قم                  | ۲۸۲         | -      | ۲۸۲    | ۱۳,۵۰۰           | -      | ۱۳,۵۰۰  |
| کردستان             | ۵۳۳         | ۱,۹۰۷  | ۲,۴۴۰  | ۱,۷۶۲            | ۳,۵۴۰  | ۵,۳۰۱   |
| کرمان               | ۱,۳۰۱       | ۰.۵    | ۱,۳۰۲  | ۱۷,۴۱۵           | ۱      | ۱۷,۴۱۶  |
| کرمانشاه            | ۱,۶۷۲       | ۲,۸۸۷  | ۴,۵۵۹  | ۱۳,۷۲۰           | ۸,۱۶۲  | ۲۱,۸۸۳  |
| کهگیلویه و بویراحمد | ۱۹          | ۲۸۳    | ۴۰۲    | ۹۴               | ۸۳۷    | ۹۳۱     |
| گلستان              | ۲,۲۴۲       | ۱,۸۹۴  | ۴,۱۳۶  | ۵۱,۸۸۰           | ۳۶,۶۳۱ | ۸۸,۵۱۲  |
| گیلان               | -           | ۱۳۴    | ۱۳۴    | -                | ۸۰۴    | ۸۰۴     |
| لرستان              | ۳۲          | ۳,۱۸۱  | ۳,۲۱۳  | ۴۳۰              | ۴,۹۷۶  | ۵,۴۰۶   |
| مازندران            | ۱۳,۰۱۱      | ۵,۵۹۱  | ۱۸,۶۰۲ | ۳۱۴,۷۳۶          | ۸۲,۱۹۱ | ۳۹۶,۹۲۶ |
| مرکزی               | ۳۷۳         | ۹۸     | ۴۷۰    | ۵,۶۱۱            | ۲۹     | ۵,۶۴۰   |
| هرمزگان             | ۷۴          | -      | ۷۴     | ۷۳۷              | -      | ۷۳۷     |
| همدان               | ۵۲          | ۴۷۶    | ۵۲۹    | ۸۸۶              | ۳۲۲    | ۱,۲۰۸   |
| یزد                 | ۶,۴۷۲       | -      | ۶,۴۷۲  | ۳۱۴,۸۵۳          | -      | ۳۱۴,۸۵۳ |

برآورد سطح، میزان تولید و عملکرد در هکتار محصول سایرنباتات علوفه‌ای در سال ۱۴۰۱-۱۴۰۲

| میزان تولید (تن) |         |           | سطح (هکتار) |        |         | استان  |
|------------------|---------|-----------|-------------|--------|---------|--------|
| جمع              | دیم     | آبی       | جمع         | دیم    | آبی     |        |
| ۲,۹۶۰,۸۳۴        | ۲۵۱,۲۲۶ | ۲,۷۰۹,۶۰۸ | ۱۵۲,۱۳۶     | ۴۵,۷۲۳ | ۱۰۶,۴۱۳ | جمع کل |

برآورد سطح و میزان تولید سایر محصولات زراعی در سال ۱۴۰۱-۱۴۰۲

| میزان تولید (تن) |       |         | سطح (هکتار) |       |        | استان               |
|------------------|-------|---------|-------------|-------|--------|---------------------|
| جمع              | دیم   | آبی     | جمع         | دیم   | آبی    |                     |
| ۹,۵۳۲            | ۴۰۶   | ۹,۱۲۶   | ۴,۴۶۵       | ۸۰    | ۴,۳۸۵  | آذربایجان شرقی      |
| ۴۹,۴۵۳           | ۳۲    | ۴۹,۴۲۱  | ۳۴,۷۴۹      | ۲۵    | ۳۴,۷۲۴ | آذربایجان غربی      |
| ۱۱,۸۶۰           | ۱     | ۱۱,۸۶۰  | ۳,۶۵۱       | ۲     | ۳,۶۴۹  | اردبیل              |
| ۲۳,۵۸۵           | ۱۸    | ۲۳,۵۶۷  | ۵,۸۲۱       | ۱۳    | ۵,۸۰۸  | اصفهان              |
| ۴۵               | -     | ۴۵      | ۵           | -     | ۵      | البرز               |
| ۷۶۲              | ۸     | ۷۵۴     | ۴۰۳         | ۱۱    | ۳۹۲    | ایلام               |
| ۲۱۶              | -     | ۲۱۶     | ۲۲          | -     | ۲۲     | بوشهر               |
| ۶۴۹              | -     | ۶۴۹     | ۲۶          | -     | ۲۶     | تهران               |
| ۳۷۲              | -     | ۳۷۲     | ۸۶          | -     | ۸۶     | جنوب کرمان          |
| ۹۵۸              | ۲     | ۹۵۶     | ۲۴۶         | ۲     | ۲۴۵    | چهارمحال وبختیاری   |
| ۹۴۱              | ۶     | ۹۳۵     | ۶۸۸         | ۷۰    | ۶۱۸    | خراسان جنوبی        |
| ۵,۲۲۵            | ۱۴۸   | ۵,۰۷۷   | ۵,۰۳۸       | ۳۷۸   | ۴,۶۶۰  | خراسان رضوی         |
| ۲,۲۰۷            | ۶۲    | ۲,۱۴۵   | ۱,۶۶۵       | ۶۲۲   | ۱,۰۴۳  | خراسان شمالی        |
| ۱۵۳              | ۵     | ۱۴۸     | ۳۶          | ۱۰    | ۲۷     | خوزستان             |
| ۴۲۳              | ۱۹    | ۴۰۴     | ۲۲۲         | ۲۵    | ۱۹۷    | زنجان               |
| ۵۰۳              | -     | ۵۰۳     | ۲۸۰         | -     | ۲۸۰    | سمنان               |
| ۲,۲۲۰            | -     | ۲,۲۲۰   | ۵۵۱         | -     | ۵۵۱    | سیستان و بلوچستان   |
| ۱۳,۸۴۲           | ۱۳۳   | ۱۳,۷۰۹  | ۱۳,۹۹۲      | ۲۹۳   | ۱۳,۷۰۰ | فارس                |
| ۷,۶۳۹            | ۲     | ۷,۶۳۷   | ۳,۷۲۳       | ۱۶    | ۳,۷۰۶  | قزوین               |
| ۲۱۶              | -     | ۲۱۶     | ۱۷۳         | -     | ۱۷۳    | قم                  |
| ۱,۳۳۲            | ۵۵    | ۱,۲۷۷   | ۷۸۸         | ۵۱    | ۷۳۷    | کردستان             |
| ۵۰۴              | -     | ۵۰۴     | ۱۴۷         | -     | ۱۴۷    | کرمان               |
| ۱۱,۹۷۳           | ۱۶۰   | ۱۱,۸۱۳  | ۶,۲۵۴       | ۱۲۴   | ۶,۱۳۰  | کرمانشاه            |
| ۵,۱۱۲            | ۱۵    | ۵,۰۹۷   | ۷۴۹         | ۱۹    | ۷۳۰    | کهگیلویه و بویراحمد |
| ۲,۳۶۲            | ۶۲۰   | ۱,۷۴۳   | ۳,۱۹۱       | ۱,۳۸۱ | ۱,۸۱۰  | گلستان              |
| ۴۸۴              | ۲۱۳   | ۲۷۲     | ۹۶          | ۴۶    | ۵۰     | گیلان               |
| ۳۲               | ۱     | ۳۱      | ۳۲          | ۰.۵   | ۳۲     | لرستان              |
| ۱,۶۰۹            | ۵۸    | ۱,۵۵۱   | ۱۶۷         | ۳۱    | ۱۳۷    | مازندران            |
| ۱,۹۷۶            | ۰.۳   | ۱,۹۷۶   | ۲۰۳         | ۱۰    | ۱۹۳    | مرکزی               |
| ۱,۶۰۸            | -     | ۱,۶۰۸   | ۵۶۱         | -     | ۵۶۱    | هرمزگان             |
| ۵,۲۶۶            | ۱۵    | ۵,۲۵۱   | ۱,۰۳۴       | ۴۱    | ۹۹۳    | همدان               |
| ۱۹۰              | -     | ۱۹۰     | ۸۳          | -     | ۸۳     | یزد                 |
| ۱۶۳,۲۴۷          | ۱,۹۷۶ | ۱۶۱,۲۷۱ | ۸۹,۱۴۸      | ۳,۲۴۸ | ۸۵,۹۰۰ | جمع کل              |

فصل پنجم: سطح برداشت، میزان تولید و عملکرد استان به تفکیک محصولات زراعی

برآورد سطح، میزان تولید و عملکرد در هکتار محصولات زراعی استان آذربایجان شرقی در سال ۱۴۰۲-۱۴۰۱

| نام گروه محصول  | نام محصول            | سطح (هکتار) |         | میزان تولید (تن) |         | عملکرد (کیلوگرم در هکتار) |           |
|-----------------|----------------------|-------------|---------|------------------|---------|---------------------------|-----------|
|                 |                      | آبی         | جمع     | آبی              | جمع     | آبی                       | دیم       |
| غلات            | گندم                 | ۸۵,۲۶۹      | ۶۱۸,۷۸۳ | ۷۰۴,۰۵۲          | ۳۱۰,۵۷۴ | ۷۲۳,۲۵۱                   | ۱,۰۳۳,۸۲۴ |
|                 | جو                   | ۲۲,۹۱۰      | ۷۱,۴۹۱  | ۹۴,۴۰۱           | ۶۴,۲۳۴  | ۶۱,۴۵۶                    | ۱۲۵,۶۹۰   |
|                 | شلتوک                | ۷,۲۹۶       | -       | ۷,۲۹۶            | ۲۷,۳۹۸  | -                         | ۲۷,۳۹۸    |
|                 | ذرت دانه ای          | ۹           | -       | ۹                | ۲۴      | -                         | ۲۴        |
|                 | سایر غلات            | ۴۳          | ۲۰      | ۶۳               | ۱۲۵     | ۲۴                        | ۱۴۹       |
|                 | جمع                  | ۱۱۵,۵۲۶     | ۶۹۰,۳۹۴ | ۸۰۵,۸۲۰          | ۴۰۲,۳۵۴ | ۷۸۴,۷۳۱                   | ۱,۱۸۷,۰۸۵ |
| حبوبات          | نخود                 | ۱۸۰         | ۱۳,۷۸۰  | ۱۳,۹۶۱           | ۱۶۱     | ۶,۶۲۳                     | ۶,۷۸۳     |
|                 | لوبیا                | ۱,۶۴۸       | ۴۰      | ۱,۶۸۹            | ۳,۷۰۷   | ۳۵                        | ۳,۷۴۲     |
|                 | عدس                  | ۷۶          | ۱۴,۰۲۶  | ۱۴,۱۰۳           | ۴۵      | ۸,۳۱۸                     | ۸,۳۶۳     |
|                 | سایر حبوبات          | ۷۰          | ۴۸۷     | ۵۵۷              | ۲۳۹     | ۱۶۵                       | ۴۰۵       |
|                 | جمع                  | ۱,۹۷۵       | ۲۸,۳۳۴  | ۳۰,۳۰۹           | ۴,۱۵۲   | ۱۵,۱۴۱                    | ۱۹,۲۹۳    |
| محصولات صنعتی   | پنبه                 | ۱,۲۲۸       | -       | ۱,۲۲۸            | ۵,۵۱۹   | -                         | ۵,۵۱۹     |
|                 | کتان و کنف           | ۴           | ۷۹      | ۸۲               | ۶       | ۲۱                        | ۲۶        |
|                 | چغندر قند            | ۶۱          | -       | ۶۱               | ۱,۱۷۷   | -                         | ۱,۱۷۷     |
|                 | کنجد                 | ۹۴          | ۱       | ۹۵               | ۸۳      | ۰.۳                       | ۸۳        |
|                 | گلرنگ                | ۴۳          | ۴۹۱     | ۵۳۴              | ۵۳      | ۲۰۸                       | ۲۶۱       |
|                 | آفتابگردان روغنی     | ۵۵          | ۲       | ۵۷               | ۸۲      | ۲                         | ۸۴        |
|                 | کلزا                 | ۳,۱۲۲       | ۳۶      | ۳,۱۵۸            | ۷,۱۰۳   | ۲۷                        | ۷,۱۲۹     |
|                 | سایر دانه های روغنی  | ۱۳۷         | ۱,۲۰۸   | ۱,۳۴۶            | ۲۳۰     | ۷۴۸                       | ۹۷۸       |
|                 | جمع                  | ۴,۷۴۳       | ۱,۸۱۷   | ۶,۵۶۰            | ۱۴,۲۵۲  | ۱,۰۰۵                     | ۱۵,۲۵۷    |
| سبزیجات         | سیب زمینی            | ۵,۹۰۴       | -       | ۵,۹۰۴            | ۲۲۳,۲۳۱ | -                         | ۲۲۳,۲۳۱   |
|                 | پیاز                 | ۵۶۱         | -       | ۵۶۱              | ۲۴,۱۴۹  | -                         | ۲۴,۱۴۹    |
|                 | گوجه فرنگی           | ۱,۳۵۱       | -       | ۱,۳۵۱            | ۵۱,۵۵۲  | -                         | ۵۱,۵۵۲    |
|                 | سایر سبزیجات         | ۸۴۲         | ۱۱      | ۸۵۲              | ۱۹,۵۶۲  | ۳۹                        | ۱۹,۶۰۱    |
|                 | جمع                  | ۸,۶۵۷       | ۱۱      | ۸,۶۶۸            | ۳۱۸,۴۹۳ | ۳۹                        | ۳۱۸,۵۳۲   |
| محصولات جالبی   | خربزه                | ۱۴۲         | -       | ۱۴۲              | ۳,۱۶۳   | -                         | ۳,۱۶۳     |
|                 | هندوانه              | ۱۸۳         | ۳       | ۱۸۶              | ۲,۴۱۳   | ۱۰                        | ۲,۴۲۳     |
|                 | خیار                 | ۱۹۱         | ۴       | ۱۹۴              | ۳,۴۳۰   | ۷۶                        | ۳,۵۰۶     |
|                 | سایر محصولات جالبی   | ۴۸          | ۵       | ۵۳               | ۲۳۲     | ۵                         | ۲۳۶       |
|                 | جمع                  | ۵۶۴         | ۱۲      | ۵۷۶              | ۹,۲۳۸   | ۹۰                        | ۹,۳۲۸     |
| نباتات علوفه ای | یونجه                | ۳۱,۲۵۳      | ۱۱,۶۳۲  | ۴۲,۸۸۵           | ۲۲۱,۹۱۰ | ۲۳,۷۲۶                    | ۲۴۵,۶۳۶   |
|                 | شیدر                 | ۸           | -       | ۸                | ۳۶      | -                         | ۳۶        |
|                 | ذرت علوفه ای         | ۱,۷۴۴       | ۲       | ۱,۷۴۶            | ۶۰,۶۵۰  | ۴۰                        | ۶۰,۶۹۰    |
|                 | سایر نباتات علوفه ای | ۶,۱۷۶       | ۳,۱۳۷   | ۹,۳۱۳            | ۴۳,۷۳۰  | ۳,۹۴۴                     | ۴۷,۶۷۴    |
|                 | جمع                  | ۳۹,۱۸۲      | ۱۴,۷۷۱  | ۵۳,۹۵۲           | ۳۲۶,۳۲۶ | ۲۷,۷۱۱                    | ۳۵۴,۰۳۶   |
| سایر محصولات    | ۴,۳۸۵                | ۸۰          | ۴,۴۶۵   | ۹,۱۲۶            | ۴۰۶     | ۹,۵۳۲                     |           |

برآورد سطح، میزان تولید و عملکرد در هکتار محصولات زراعی استان آذربایجان شرقی در سال ۱۴۰۱-۱۴۰۲

| عملکرد (کیلوگرم در هکتار) |     | میزان تولید (تن) |         |           | سطح (هکتار) |         |         | نام محصول | نام گروه محصول |
|---------------------------|-----|------------------|---------|-----------|-------------|---------|---------|-----------|----------------|
| دیم                       | آبی | جمع              | دیم     | آبی       | جمع         | دیم     | آبی     |           |                |
| -                         | -   | ۱,۹۱۳,۰۶۳        | ۸۲۹,۱۲۳ | ۱,۰۸۳,۹۴۰ | ۹۱۰,۳۵۰     | ۷۳۵,۳۱۸ | ۱۷۵,۰۳۲ | جمع کل    |                |



برآورد سطح، میزان تولید و عملکرد در هکتار محصولات زراعی استان آذربایجان غربی در سال ۱۴۰۱-۱۴۰۲

| نام گروه محصول  | نام محصول            | میزان تولید (تن) |        |         |         | سطح (هکتار) |         |  |
|-----------------|----------------------|------------------|--------|---------|---------|-------------|---------|--|
|                 |                      | جمع              | آبی    | دیم     | جمع     | دیم         | آبی     |  |
| غلات            | گندم                 | ۱,۱۷۵,۸۸۵        | ۴,۸۱۶  | ۵۲۱,۲۸۲ | ۴۶۲,۲۷۹ | ۳۲۶,۳۶۸     | ۱۳۵,۹۱۲ |  |
|                 | جو                   | ۹۵,۱۲۳           | ۳,۴۵۰  | ۴۰,۷۶۷  | ۴۵,۸۰۰  | ۳۰,۰۴۳      | ۱۵,۷۵۷  |  |
|                 | شلتوک                | ۵۳               | ۴,۴۷۳  | -       | ۱۲      | -           | ۱۲      |  |
|                 | ذرت دانه ای          | ۱۰,۳۱۱           | ۱۰,۶۰۵ | -       | ۹۷۲     | -           | ۹۷۲     |  |
|                 | سایر غلات            | ۱۷۱              | -      | ۱۷      | ۳۴      | ۱۴          | ۲۰      |  |
|                 | جمع                  | ۱,۲۸۱,۵۴۳        | -      | ۵۶۲,۱۶۶ | ۵۰۹,۰۹۷ | ۳۵۶,۴۲۴     | ۱۵۲,۶۷۳ |  |
| حبوبات          | نخود                 | ۲۴,۰۵۳           | ۱,۰۶۹  | ۲۳,۹۱۲  | ۴۰,۲۵۵  | ۴۰,۱۲۴      | ۱۳۲     |  |
|                 | لوبیا                | ۱,۰۴۰            | ۱,۸۸۹  | -       | ۵۵۱     | -           | ۵۵۱     |  |
|                 | عدس                  | ۳۸۹              | ۸۱۶    | ۳۸۶     | ۷۶۷     | ۷۶۳         | ۴       |  |
|                 | سایر حبوبات          | ۲۷               | -      | ۲۷      | ۱۶      | -           | ۱۶      |  |
|                 | جمع                  | ۲۵,۵۰۹           | -      | ۲۴,۲۹۸  | ۴۱,۵۸۹  | ۴۰,۸۸۷      | ۷۰۲     |  |
| محصولات صنعتی   | توتون و تنباکو       | ۲                | ۱,۷۳۵  | -       | ۱       | -           | ۱       |  |
|                 | چغندر قند            | ۱,۶۲۷,۹۰۷        | ۵۸,۳۳۳ | -       | ۲۷,۹۰۷  | -           | ۲۷,۹۰۷  |  |
|                 | کنجد                 | ۲۴۳              | ۱,۷۲۲  | -       | ۱۴۱     | -           | ۱۴۱     |  |
|                 | گلرنگ                | ۵۴               | -      | ۵۴      | ۱۱۱     | ۱۱۱         | -       |  |
|                 | آفتابگردان روغنی     | ۲۱۶              | ۲,۰۶۵  | ۲۴      | ۱۱۳     | ۲۰          | ۹۳      |  |
|                 | کلزا                 | ۶,۸۵۳            | ۲,۸۰۶  | -       | ۲,۴۴۲   | -           | ۲,۴۴۲   |  |
|                 | سایر دانه های روغنی  | ۶۵               | -      | ۵۶      | ۱۳۲     | ۱۲۶         | ۷       |  |
|                 | جمع                  | ۱,۶۳۵,۳۳۹        | -      | ۱۳۴     | ۳۰,۸۴۷  | ۲۵۷         | ۳۰,۵۹۱  |  |
| سبزیجات         | سیب زمینی            | ۶۴,۱۰۲           | ۲۹,۶۳۲ | -       | ۲,۱۶۳   | -           | ۲,۱۶۳   |  |
|                 | پیاز                 | ۹۲,۳۶۵           | ۵۸,۲۰۸ | -       | ۱,۵۸۷   | -           | ۱,۵۸۷   |  |
|                 | گوجه فرنگی           | ۲۲۵,۸۷۵          | ۵۶,۳۸۱ | -       | ۴,۰۰۶   | -           | ۴,۰۰۶   |  |
|                 | موسیر                | ۱                | ۲,۰۰۰  | -       | ۰.۵     | -           | ۰.۵     |  |
|                 | سایر سبزیجات         | ۶۱               | -      | ۱۴,۵۸۹  | ۸۹۴     | ۳           | ۸۹۱     |  |
|                 | جمع                  | ۲۹۶,۹۹۳          | -      | ۶۱      | ۸,۶۵۰   | ۳           | ۸,۶۴۸   |  |
| محصولات جالبیزی | خربزه                | ۲,۷۹۵            | ۱۵,۴۷۳ | ۱,۷۳۶   | ۲۳۵     | ۱۶۶         | ۶۸      |  |
|                 | هندوانه              | ۱۹,۲۱۰           | ۴۸,۸۹۳ | -       | ۳۹۳     | -           | ۳۹۳     |  |
|                 | خیار                 | ۵,۵۶۹            | ۱۶,۷۳۳ | -       | ۳۳۳     | -           | ۳۳۳     |  |
|                 | سایر محصولات جالبیزی | ۱۱               | -      | ۲,۵۸۵   | ۸۳۴     | ۸           | ۸۲۷     |  |
|                 | جمع                  | ۳۰,۱۶۹           | -      | ۱,۷۴۷   | ۱,۷۹۵   | ۱۷۴         | ۱,۶۲۱   |  |
| نباتات علوفه ای | یونجه                | ۳۲۱,۱۲۳          | ۸,۸۴۷  | ۱۱,۵۱۳  | ۳۸,۸۱۴  | ۳,۸۱۷       | ۳۴,۹۹۷  |  |
|                 | شیدر                 | ۹۰               | ۶,۳۵۷  | -       | ۱۴      | -           | ۱۴      |  |
|                 | ذرت علوفه ای         | ۱۳۳,۸۱۰          | ۴۶,۶۲۵ | ۳       | ۲,۸۷۴   | ۴           | ۲,۸۷۰   |  |
|                 | سایر نباتات علوفه ای | ۷,۹۰۷            | -      | ۳,۷۱۰   | ۲,۶۳۳   | ۱,۴۹۸       | ۱,۱۳۵   |  |
|                 | جمع                  | ۴۶۲,۹۳۱          | -      | ۱۵,۲۲۷  | ۴۴,۳۳۵  | ۵,۳۱۹       | ۳۹,۰۱۶  |  |
| سایر محصولات    | ۴۹,۴۵۳               | -                | ۳۲     | ۳۴,۷۴۹  | ۲۵      | ۳۴,۷۲۴      |         |  |

برآورد سطح، میزان تولید و عملکرد در هکتار محصولات زراعی استان آذربایجان غربی در سال ۱۴۰۱-۱۴۰۲

| عملکرد (کیلوگرم در هکتار) |     | میزان تولید (تن) |         |           | سطح (هکتار) |         |         | نام محصول | نام گروه محصول |
|---------------------------|-----|------------------|---------|-----------|-------------|---------|---------|-----------|----------------|
| آبی                       | دیم | جمع              | دیم     | آبی       | جمع         | دیم     | آبی     |           |                |
| -                         | -   | ۳,۸۸۱,۹۳۷        | ۶۰۳,۶۶۵ | ۳,۲۷۸,۲۷۲ | ۶۷۱,۰۶۳     | ۴۰۳,۰۹۰ | ۲۶۷,۹۷۴ | جمع کل    |                |

برآورد سطح، میزان تولید و عملکرد در هکتار محصولات زراعی استان اردبیل در سال ۱۴۰۱-۱۴۰۲

| نام گروه محصول  | نام محصول            | سطح (هکتار) |         |         |         | میزان تولید (تن) |         |        |        | عملکرد (کیلوگرم در هکتار) |
|-----------------|----------------------|-------------|---------|---------|---------|------------------|---------|--------|--------|---------------------------|
|                 |                      | آبی         | دیم     | جمع     | آبی     | دیم              | جمع     | آبی    | دیم    |                           |
| غلات            | گندم                 | ۸۴,۲۱۴      | ۲۲۱,۵۹۶ | ۳۰۵,۸۱۰ | ۴۳۶,۲۰۳ | ۱۷۴,۳۹۳          | ۶۱۰,۵۹۶ | ۵,۱۸۰  | ۷۸۷    |                           |
|                 | جو                   | ۲۸,۰۹۰      | ۹۴,۸۶۲  | ۱۲۲,۹۵۲ | ۶۹,۰۸۶  | ۷۲,۶۸۶           | ۱۴۱,۷۷۲ | ۲,۴۵۹  | ۷۶۶    |                           |
|                 | شلتوک                | ۸۶۴         | -       | ۸۶۴     | ۳,۶۰۴   | -                | ۳,۶۰۴   | ۴,۱۷۴  | -      |                           |
|                 | ذرت دانه ای          | ۱,۱۶۲       | -       | ۱,۱۶۲   | ۶,۷۵۱   | -                | ۶,۷۵۱   | ۵,۸۱۱  | -      |                           |
|                 | سایر غلات            | ۲۷۸         | ۱,۵۳۴   | ۱,۸۱۱   | ۱,۰۳۹   | ۴۶۸              | ۱,۵۰۸   | -      | -      |                           |
|                 | جمع                  | ۱۱۴,۶۰۷     | ۳۱۷,۹۹۲ | ۴۳۲,۵۹۹ | ۵۱۶,۶۸۴ | ۲۴۷,۵۴۸          | ۷۶۴,۲۳۱ | -      | -      |                           |
| حبوبات          | نخود                 | ۲۰۴         | ۴,۹۸۹   | ۵,۱۹۳   | ۲۶۵     | ۲,۵۲۱            | ۲,۷۸۵   | ۱,۲۹۹  | ۵۰۵    |                           |
|                 | لوبیا                | ۸۳۳         | ۲۲      | ۸۵۵     | ۱,۰۰۳   | ۱۲               | ۱,۰۱۶   | ۱,۲۰۴  | ۵۵۲    |                           |
|                 | عدس                  | ۳۷          | ۱۷,۱۵۹  | ۱۷,۱۹۶  | ۱۸      | ۵,۵۳۷            | ۵,۵۵۵   | ۴۷۹    | ۳۲۳    |                           |
|                 | سایر حبوبات          | ۷۵          | ۱۲      | ۸۸      | ۱۰۱     | ۹                | ۱۱۰     | -      | -      |                           |
|                 | جمع                  | ۱,۱۴۹       | ۲۲,۱۸۳  | ۲۳,۳۳۲  | ۱,۳۸۷   | ۸,۰۷۹            | ۹,۴۶۵   | -      | -      |                           |
| محصولات صنعتی   | پنبه                 | ۱۱,۰۵۴      | -       | ۱۱,۰۵۴  | ۴۶,۹۵۷  | -                | ۴۶,۹۵۷  | ۴,۲۴۸  | -      |                           |
|                 | کتان و کف            | ۱۷۳         | ۵۸      | ۲۳۰     | ۲۶۷     | ۴۶               | ۳۱۳     | ۱,۵۵۰  | ۷۹۵    |                           |
|                 | چغندر قند            | ۱,۶۱۱       | -       | ۱,۶۱۱   | ۱۴,۵۲۲  | -                | ۱۴,۵۲۲  | ۹,۰۱۴  | -      |                           |
|                 | سویا                 | ۱,۰۸۹       | ۳       | ۱,۰۹۲   | ۳,۰۰۷   | ۴                | ۳,۰۱۱   | ۲,۷۶۰  | ۱,۳۳۳  |                           |
|                 | گلرنگ                | ۳           | ۳۲۵     | ۳۲۷     | ۳       | ۱۴۱              | ۱۴۴     | ۱,۲۰۰  | ۴۳۵    |                           |
|                 | آفتابگردان روغنی     | ۲           | -       | ۲       | ۸       | -                | ۸       | ۴,۰۰۰  | -      |                           |
|                 | کلزا                 | ۳,۴۲۵       | ۱۵۳     | ۳,۵۷۸   | ۸,۱۵۳   | ۱۰۴              | ۸,۲۵۸   | ۲,۳۸۰  | ۶۸۱    |                           |
|                 | سایر دانه های روغنی  | ۱,۹۵۲       | ۶۳      | ۲,۰۱۵   | ۶,۳۸۲   | ۳۱               | ۶,۴۱۳   | -      | -      |                           |
|                 | جمع                  | ۱۹,۳۰۸      | ۶۰۲     | ۱۹,۹۱۰  | ۷۹,۲۹۹  | ۳۲۷              | ۷۹,۶۲۶  | -      | -      |                           |
| سبزیجات         | سیب زمینی            | ۲۰,۶۱۲      | -       | ۲۰,۶۱۲  | ۷۲۱,۳۶۲ | -                | ۷۲۱,۳۶۲ | ۳۴,۹۹۸ | -      |                           |
|                 | پیاز                 | ۳۲          | -       | ۳۲      | ۱,۳۱۶   | -                | ۱,۳۱۶   | ۴۰,۹۵۹ | -      |                           |
|                 | گوجه فرنگی           | ۱,۳۴۱       | -       | ۱,۳۴۱   | ۶۵,۱۲۸  | -                | ۶۵,۱۲۸  | ۴۸,۵۶۹ | -      |                           |
|                 | سایر سبزیجات         | ۱,۸۲۶       | ۵       | ۱,۸۳۱   | ۱۳,۷۷۸  | ۴                | ۱۳,۷۸۲  | -      | -      |                           |
|                 | جمع                  | ۲۳,۸۱۰      | ۵       | ۲۳,۸۱۵  | ۸۰۱,۵۸۴ | ۴                | ۸۰۱,۵۸۸ | -      | -      |                           |
| محصولات جالیزی  | خریزه                | ۲۷          | -       | ۲۷      | ۱,۱۹۲   | -                | ۱,۱۹۲   | ۴۴,۱۴۸ | -      |                           |
|                 | هندوانه              | ۱,۱۰۹       | -       | ۱,۱۰۹   | ۵۷,۸۸۸  | -                | ۵۷,۸۸۸  | ۵۲,۱۹۴ | -      |                           |
|                 | خیار                 | ۶۱          | ۰.۵     | ۶۲      | ۸۵۹     | ۵                | ۸۶۴     | ۱۴,۰۶۱ | ۱۰,۰۰۰ |                           |
|                 | سایر محصولات جالیزی  | ۶۰.۵        | ۱۴      | ۷۴.۵    | ۱۳,۳۰۰  | ۲۳۰              | ۱۳,۵۳۰  | -      | -      |                           |
| جمع             | ۱,۸۰۲                | ۱۵          | ۱,۸۱۷   | ۷۳,۲۳۸  | ۲۳۵     | ۷۳,۴۷۳           | -       | -      |        |                           |
| نباتات علوفه ای | یونجه                | ۱۲,۵۳۳      | ۲,۶۶۶   | ۱۵,۱۹۹  | ۸۶,۶۰۳  | ۵,۶۸۲            | ۹۲,۲۸۶  | ۶,۹۱۰  | ۲,۱۳۲  |                           |
|                 | شیدر                 | ۵           | ۳۰      | ۳۵      | ۱۶      | ۵۴               | ۷۰      | ۳,۵۴۸  | ۱,۷۷۲  |                           |
|                 | ذرت علوفه ای         | ۲,۰۲۶       | -       | ۲,۰۲۶   | ۲۴,۷۲۰  | -                | ۲۴,۷۲۰  | ۱۲,۱۹۹ | -      |                           |
|                 | سایر نباتات علوفه ای | ۲,۴۱۸       | ۴,۱۲۴   | ۶,۵۴۲   | ۶,۹۵۱   | ۳,۰۶۴            | ۱۰,۰۱۵  | -      | -      |                           |
|                 | جمع                  | ۱۶,۹۸۲      | ۶,۸۲۰   | ۲۳,۸۰۱  | ۱۱۸,۲۹۰ | ۸,۷۹۹            | ۱۲۷,۰۹۰ | -      | -      |                           |
| سایر محصولات    | ۳,۶۴۹                | ۲           | ۳,۶۵۱   | ۱۱,۸۶۰  | ۰.۵     | ۱۱,۸۶۰           | ۱۱,۸۶۰  | -      |        |                           |

برآورد سطح، میزان تولید و عملکرد در هکتار محصولات زراعی استان اردبیل در سال ۱۴۰۱-۱۴۰۲

| عملکرد (کیلوگرم در هکتار) |     | میزان تولید (تن) |         |           | سطح (هکتار) |         |         | نام محصول | نام گروه محصول |
|---------------------------|-----|------------------|---------|-----------|-------------|---------|---------|-----------|----------------|
| دیم                       | آبی | جمع              | دیم     | آبی       | جمع         | دیم     | آبی     |           |                |
| -                         | -   | ۱,۸۶۷,۳۳۴        | ۲۶۴,۹۹۲ | ۱,۶۰۲,۳۴۲ | ۵۲۸,۹۲۶     | ۳۴۷,۶۱۹ | ۱۸۱,۳۰۷ | جمع کل    |                |

برآورد سطح، میزان تولید و عملکرد در هکتار محصولات زراعی استان اصفهان در سال ۱۴۰۱-۱۴۰۲

| نام گروه محصول  | نام محصول           | سطح (هکتار) |           | میزان تولید (تن) |           | عملکرد (کیلوگرم در هکتار) |        |
|-----------------|---------------------|-------------|-----------|------------------|-----------|---------------------------|--------|
|                 |                     | آبی         | جمع       | آبی              | جمع       | آبی                       | دیم    |
| غلات            | گندم                | ۸۲,۲۷۵      | ۶۲,۱۹۶    | ۳۷۴,۲۶۷          | ۵۳,۶۷۴    | ۴۲۷,۹۴۲                   | ۴,۵۴۹  |
|                 | جو                  | ۵۹,۵۱۷      | ۴,۴۷۷     | ۲۳۶,۱۶۲          | ۳,۱۷۲     | ۲۳۹,۳۳۳                   | ۳,۹۶۸  |
|                 | شلتوک               | ۳,۰۳۳       | -         | ۱۶,۳۶۸           | -         | ۱۶,۳۶۸                    | ۵,۳۹۶  |
|                 | ذرت دانه ای         | ۱,۳۵۰       | -         | ۱۱,۴۲۵           | -         | ۱۱,۴۲۵                    | ۸,۴۶۲  |
|                 | سایر غلات           | ۶,۱۲۲       | ۲۰۳       | ۲۶,۸۹۷           | ۷۹۷       | ۲۷,۶۹۴                    | -      |
|                 | جمع                 | ۱۵۲,۲۹۷     | ۶۶,۸۷۶    | ۲۱۹,۱۷۳          | ۵۷,۶۴۳    | ۷۲۲,۷۶۲                   | -      |
| حبوبات          | نخود                | ۱,۰۴۱       | ۱,۱۳۶     | ۱,۸۰۲            | ۶۹۵       | ۲,۴۹۷                     | ۱,۷۳۰  |
|                 | لوبیا               | ۵,۴۶۱       | ۱۰        | ۱۳,۹۲۴           | ۱۸        | ۱۳,۹۴۲                    | ۲,۵۵۰  |
|                 | عدس                 | ۱,۱۰۴       | ۱,۱۳۰     | ۱,۹۷۸            | ۱,۸۴۳     | ۳,۸۲۲                     | ۱,۷۹۱  |
|                 | سایر حبوبات         | ۱۹۲         | ۶         | ۳۴۸              | ۲         | ۳۵۰                       | -      |
|                 | جمع                 | ۷,۷۹۹       | ۲,۲۸۱     | ۱۸,۰۵۳           | ۲,۵۵۸     | ۲۰,۶۱۲                    | -      |
| محصولات صنعتی   | پنبه                | ۷۷۲         | -         | ۲,۳۴۳            | -         | ۲,۳۴۳                     | ۳,۰۳۴  |
|                 | کتان و کنف          | ۶           | -         | ۱۴               | -         | ۱۴                        | ۲,۲۵۸  |
|                 | توتون و تنباکو      | ۴۹۸         | -         | ۱,۴۸۵            | -         | ۱,۴۸۵                     | ۲,۹۸۴  |
|                 | چغندر قند           | ۱,۸۳۱       | -         | ۹۲,۹۰۰           | -         | ۹۲,۹۰۰                    | ۵۰,۷۳۰ |
|                 | سویا                | -           | -         | -                | -         | -                         | -      |
|                 | کنجد                | ۴۲          | -         | ۷۶               | -         | ۷۶                        | ۱,۷۸۲  |
|                 | گلرنگ               | ۳,۸۰۲       | ۴۷        | ۱۱,۴۵۸           | ۳۶        | ۱۱,۴۹۴                    | ۳,۰۱۴  |
|                 | آفتابگردان روغنی    | ۵۴۲         | -         | ۱,۲۰۱            | -         | ۱,۲۰۱                     | ۲,۲۱۷  |
|                 | کلزا                | ۳۰۶         | -         | ۸۷۵              | -         | ۸۷۵                       | ۲,۸۶۱  |
|                 | سایر دانه های روغنی | ۳۳۸         | -         | ۸۳۸              | -         | ۸۳۸                       | -      |
|                 | جمع                 | ۸,۱۳۸       | ۴۷        | ۱۱۱,۱۹۰          | ۳۶        | ۱۱۱,۲۲۶                   | -      |
|                 | سیب زمینی           | ۱۳,۵۴۱      | -         | ۵۰۵,۲۹۰          | -         | ۵۰۵,۲۹۰                   | ۳۷,۳۱۶ |
|                 | پیاز                | ۵,۰۲۰       | -         | ۲۸۳,۵۲۸          | -         | ۲۸۳,۵۲۸                   | ۵۶,۴۸۱ |
| گوجه فرنگی      | ۶۷۷                 | -           | ۳۷,۰۵۹    | -                | ۳۷,۰۵۹    | ۵۴,۷۴۲                    |        |
| موسیر           | ۴                   | -           | ۵۹        | -                | ۵۹        | ۱۵,۹۵۱                    |        |
| سایر سبزیجات    | ۱۰,۳۹۳              | ۲           | ۳۰۸,۷۱۵   | ۲۰               | ۳۰۸,۷۳۵   | -                         |        |
| جمع             | ۲۹,۶۳۵              | ۲           | ۱,۱۳۴,۶۵۱ | ۲۰               | ۱,۱۳۴,۶۷۱ | -                         |        |
| محصولات جالیزی  | خریزه               | ۱,۷۳۹       | -         | ۴۷,۰۵۲           | -         | ۴۷,۰۵۲                    | ۲۷,۰۵۷ |
|                 | هندوانه             | ۵۱۶         | ۰.۵       | ۱۵,۶۵۴           | ۲۵        | ۱۵,۶۷۹                    | ۳۰,۳۴۳ |
|                 | خیار                | ۳۵۱         | ۰.۱       | ۱۰,۲۶۷           | ۲         | ۱۰,۲۶۹                    | ۲۹,۲۸۹ |
|                 | سایر محصولات جالیزی | ۲,۰۱۴       | -         | ۷۸,۲۲۶           | -         | ۷۸,۲۲۶                    | -      |
|                 | جمع                 | ۴,۶۱۹       | ۱         | ۱۵۱,۱۹۹          | ۲۷        | ۱۵۱,۲۲۵                   | -      |
| نباتات علوفه ای | پونجه               | ۲۸,۶۳۸      | ۱,۰۳۵     | ۲۹۴,۲۵۳          | ۱,۰۵۷     | ۲۹۵,۳۱۰                   | ۱۰,۲۲۲ |
|                 | شیدر                | ۳۶۵         | ۲         | ۳,۳۴۹            | ۱۱        | ۳,۳۵۹                     | ۹,۱۷۵  |
|                 | ذرت علوفه ای        | ۲۰,۱۲۳      | -         | ۱,۰۹۶,۷۵۵        | -         | ۱,۰۹۶,۷۵۵                 | ۵۴,۵۰۲ |

برآورد سطح، میزان تولید و عملکرد در هکتار محصولات زراعی استان اصفهان در سال ۱۴۰۱-۱۴۰۲

| عملکرد (کیلوگرم در هکتار) |     | میزان تولید (تن) |        |           | سطح (هکتار) |        |         | نام محصول            | نام گروه محصول |
|---------------------------|-----|------------------|--------|-----------|-------------|--------|---------|----------------------|----------------|
| دیم                       | آبی | جمع              | دیم    | آبی       | جمع         | دیم    | آبی     |                      |                |
| -                         | -   | ۵۵۶,۹۶۵          | ۱۳۶    | ۵۵۶,۸۲۹   | ۲۰,۸۷۳      | ۱۱۵    | ۲۰,۷۵۹  | سایر نباتات علوفه ای |                |
| -                         | -   | ۱,۹۵۲,۳۸۹        | ۱,۲۰۴  | ۱,۹۵۱,۱۸۵ | ۷۱,۰۳۶      | ۱,۱۵۱  | ۶۹,۸۸۵  | جمع                  |                |
| -                         | -   | ۲۳,۵۸۵           | ۱۸     | ۲۳,۵۶۷    | ۵,۸۲۱       | ۱۳     | ۵,۸۰۸   | سایر محصولات         |                |
| -                         | -   | ۴,۱۱۶,۴۶۹        | ۶۱,۵۰۵ | ۴,۰۵۴,۹۶۴ | ۳۴۸,۵۵۲     | ۷۰,۳۷۰ | ۲۷۸,۱۸۱ | جمع کل               |                |

برآورد سطح، میزان تولید و عملکرد در هکتار محصولات زراعی استان البرز در سال ۱۴۰۱-۱۴۰۲

| نام گروه محصول  | نام محصول            | سطح (هکتار) |           | میزان تولید (تن) |           | عملکرد (کیلوگرم در هکتار) |        |
|-----------------|----------------------|-------------|-----------|------------------|-----------|---------------------------|--------|
|                 |                      | آبی         | دیم       | آبی              | دیم       | آبی                       | دیم    |
| غلات            | گندم                 | ۹,۵۸۷       | ۷۸        | ۴۸,۲۶۰           | ۷۲        | ۴۸,۳۳۳                    | ۵,۰۳۴  |
|                 | جو                   | ۷,۸۷۵       | ۸۷        | ۳۰,۹۰۵           | ۸۹        | ۳۰,۹۹۳                    | ۳,۹۲۴  |
|                 | ذرت دانه ای          | ۷۳          | -         | ۱,۴۵۰            | -         | ۱,۴۵۰                     | ۲۰,۰۰۰ |
|                 | سایر غلات            | ۴۱          | -         | ۱۶۳              | -         | ۱۶۳                       | -      |
|                 | جمع                  | ۱۷,۵۷۶      | ۱۶۵       | ۸۰,۷۷۸           | ۱۶۱       | ۸۰,۹۳۹                    | -      |
| حبوبات          | نخود                 | ۱۵          | ۵         | ۲۸               | ۲         | ۳۱                        | ۱,۹۱۰  |
|                 | لوبیا                | ۲۳          | -         | ۴۷               | -         | ۴۷                        | ۲,۰۴۵  |
|                 | عدس                  | ۹           | ۰.۴       | ۱۱               | ۰.۰۳      | ۱۱                        | ۱,۳۴۱  |
|                 | جمع                  | ۴۶          | ۵         | ۸۶               | ۲         | ۸۹                        | -      |
|                 | پنبه                 | ۳۲۳         | -         | ۸۵۷              | -         | ۸۵۷                       | ۲,۶۵۱  |
| محصولات صنعتی   | چغندر قند            | ۱۵          | -         | ۱,۱۰۵            | -         | ۱,۱۰۵                     | ۷۳,۶۶۷ |
|                 | سویا                 | ۰.۵         | -         | ۳                | -         | ۳                         | ۵,۰۰۰  |
|                 | کنجد                 | ۶           | -         | ۱۱               | -         | ۱۱                        | ۱,۷۸۰  |
|                 | گلرنگ                | ۸           | -         | ۱۳               | -         | ۱۳                        | ۱,۶۶۷  |
|                 | کلزا                 | ۵۰۲         | -         | ۱,۳۲۲            | -         | ۱,۳۲۲                     | ۲,۶۲۲  |
|                 | سایر دانه های روغنی  | ۱۷          | -         | ۸                | -         | ۸                         | -      |
|                 | جمع                  | ۸۷۱         | -         | ۳,۳۱۷            | -         | ۳,۳۱۷                     | -      |
|                 | سیب زمینی            | ۱۶          | -         | ۲۴۹              | -         | ۲۴۹                       | ۱۵,۶۵۱ |
| سبزیجات         | پیاز                 | ۱۶۴         | -         | ۱۱,۶۰۳           | -         | ۱۱,۶۰۳                    | ۷۰,۶۰۵ |
|                 | گوجه فرنگی           | ۱۷۷         | -         | ۱۰,۷۵۲           | -         | ۱۰,۷۵۲                    | ۶۰,۷۵۵ |
|                 | سایر سبزیجات         | ۶,۴۴۰       | -         | ۳۶۶,۵۵۰          | -         | ۳۶۶,۵۵۰                   | -      |
|                 | جمع                  | ۶,۷۹۸       | -         | ۳۸۹,۱۵۴          | -         | ۳۸۹,۱۵۴                   | -      |
|                 | خریزه                | ۲۱۳         | -         | ۵,۲۵۲            | -         | ۵,۲۵۲                     | ۲۴,۶۵۷ |
| محصولات جالیزی  | هندوانه              | ۴           | -         | ۱۶۵              | -         | ۱۶۵                       | ۴۱,۲۵۰ |
|                 | خیار                 | ۳۷          | -         | ۱,۱۲۸            | -         | ۱,۱۲۸                     | ۳۰,۵۱۴ |
|                 | سایر محصولات جالیزی  | ۳۴          | -         | ۱,۱۷۶            | -         | ۱,۱۷۶                     | -      |
|                 | جمع                  | ۲۸۸         | -         | ۷,۷۲۱            | -         | ۷,۷۲۱                     | -      |
|                 | یونجه                | ۱,۹۷۳       | ۲۹        | ۲۲,۷۲۹           | ۲۰۱       | ۲۲,۹۳۰                    | ۱۱,۵۱۸ |
| نباتات علوفه ای | شبدر                 | ۵           | -         | ۱۵               | -         | ۱۵                        | ۳,۰۰۰  |
|                 | ذرت علوفه ای         | ۸,۳۴۴       | -         | ۵۴۳,۶۹۱          | -         | ۵۴۳,۶۹۱                   | ۶۵,۱۵۷ |
|                 | سایر نباتات علوفه ای | ۲۰۶         | -         | ۵,۹۴۶            | -         | ۵,۹۴۶                     | -      |
|                 | جمع                  | ۱۰,۵۲۹      | ۲۹        | ۵۷۲,۳۸۱          | ۲۰۱       | ۵۷۲,۵۸۲                   | -      |
|                 | سایر محصولات         | ۵           | -         | ۴۵               | -         | ۴۵                        | -      |
| جمع کل          | ۳۶,۱۱۳               | ۱۹۹         | ۱,۰۵۳,۴۸۲ | ۳۶۴              | ۱,۰۵۳,۸۴۶ | -                         |        |

برآورد سطح، میزان تولید و عملکرد در هکتار محصولات زراعی استان ایلام در سال ۱۴۰۱-۱۴۰۲

| نام گروه محصول  | نام محصول            | میزان تولید (تن) |         |         |         | سطح (هکتار) |         | عملکرد (کیلوگرم در هکتار) |         |         |         |         |         |   |   |
|-----------------|----------------------|------------------|---------|---------|---------|-------------|---------|---------------------------|---------|---------|---------|---------|---------|---|---|
|                 |                      | جمع              | دیم     | آبی     | جمع     | دیم         | آبی     |                           |         |         |         |         |         |   |   |
| غلات            | گندم                 | ۶۱,۲۲۷           | ۹۴,۳۴۲  | ۱۵۵,۵۶۹ | ۲۴۴,۶۵۲ | ۱۵۱,۹۵۶     | ۳۹۶,۶۰۷ | ۱,۶۱۱                     |         |         |         |         |         |   |   |
|                 | جو                   | ۱,۵۹۴            | ۴۸,۹۱۵  | ۵۰,۵۰۸  | ۵,۲۰۴   | ۶۵,۰۳۷      | ۷۰,۲۴۱  | ۱,۳۳۰                     |         |         |         |         |         |   |   |
|                 | شلتوک                | ۳,۱۵۰            | -       | ۳,۱۵۰   | ۱۵,۱۳۶  | -           | ۱۵,۱۳۶  | -                         |         |         |         |         |         |   |   |
|                 | ذرت دانه ای          | ۹,۱۷۹            | -       | ۹,۱۷۹   | ۶۲,۵۵۸  | -           | ۶۲,۵۵۸  | -                         |         |         |         |         |         |   |   |
|                 | سایر غلات            | ۱۴               | ۲       | ۱۶      | ۶۰      | ۲           | ۶۲      | -                         |         |         |         |         |         |   |   |
|                 | جمع                  | ۷۵,۱۶۳           | ۱۴۳,۲۵۹ | ۲۱۸,۴۲۲ | ۳۲۷,۶۰۹ | ۲۱۶,۹۹۴     | ۵۴۴,۶۰۴ | -                         |         |         |         |         |         |   |   |
|                 | نخود                 | ۲۵               | ۳,۸۲۴   | ۳,۸۵۰   | ۳۴      | ۳,۴۱۱       | ۳,۴۴۶   | ۸۹۲                       |         |         |         |         |         |   |   |
| حبوبات          | لوبیا                | ۱۲               | -       | ۱۲      | ۱۴      | -           | ۱۴      | -                         |         |         |         |         |         |   |   |
|                 | عدس                  | -                | ۲,۰۴۳   | ۲,۰۴۳   | -       | ۱,۵۸۱       | ۱,۵۸۱   | ۷۷۴                       |         |         |         |         |         |   |   |
|                 | سایر حبوبات          | ۳۴۳              | -       | ۳۴۳     | ۸۴۳     | -           | ۸۴۳     | -                         |         |         |         |         |         |   |   |
|                 | جمع                  | ۳۸۰              | ۵,۸۶۷   | ۶,۲۴۷   | ۸۹۱     | ۴,۹۹۲       | ۵,۸۸۳   | -                         |         |         |         |         |         |   |   |
|                 | چغندر قند            | ۴۹۶              | -       | ۴۹۶     | ۳۱,۵۴۷  | -           | ۳۱,۵۴۷  | -                         |         |         |         |         |         |   |   |
| محصولات صنعتی   | کنجد                 | ۴۲۰              | -       | ۴۲۰     | ۴۲۸     | -           | ۴۲۸     | -                         |         |         |         |         |         |   |   |
|                 | گلرنگ                | ۱۰۸              | ۸۶      | ۱۹۴     | ۸۲      | ۳۵          | ۱۱۷     | ۴۱۰                       |         |         |         |         |         |   |   |
|                 | کلزا                 | ۳,۱۰۵            | -       | ۳,۱۰۵   | ۶,۱۸۴   | -           | ۶,۱۸۴   | -                         |         |         |         |         |         |   |   |
|                 | سایر دانه های روغنی  | -                | ۱۰      | ۱۰      | -       | ۵           | ۵       | -                         |         |         |         |         |         |   |   |
|                 | جمع                  | ۴,۱۲۹            | ۹۶      | ۴,۲۲۶   | ۳۸,۲۴۱  | ۴۱          | ۳۸,۲۸۲  | -                         |         |         |         |         |         |   |   |
|                 | سیب زمینی            | ۵۳۲              | -       | ۵۳۲     | ۱۵,۸۵۷  | -           | ۱۵,۸۵۷  | -                         |         |         |         |         |         |   |   |
| سبزیجات         | پیاز                 | ۶۰               | -       | ۶۰      | ۲,۵۹۴   | -           | ۲,۵۹۴   | -                         |         |         |         |         |         |   |   |
|                 | گوجه فرنگی           | ۲۳۹              | -       | ۲۳۹     | ۷,۶۳۷   | -           | ۷,۶۳۷   | -                         |         |         |         |         |         |   |   |
|                 | سایر سبزیجات         | ۵۷۶              | ۳       | ۵۷۹     | ۵,۴۴۷   | ۷           | ۵,۴۵۴   | -                         |         |         |         |         |         |   |   |
|                 | جمع                  | ۱,۴۰۷            | ۳       | ۱,۴۱۰   | ۳۱,۵۳۵  | ۷           | ۳۱,۵۴۲  | -                         |         |         |         |         |         |   |   |
|                 | خریزه                | ۷۱۷              | -       | ۷۱۷     | ۲۱,۰۹۸  | -           | ۲۱,۰۹۸  | -                         |         |         |         |         |         |   |   |
| محصولات جالبیزی | هندوانه              | ۱,۹۳۴            | -       | ۱,۹۳۴   | ۸۲,۸۲۱  | -           | ۸۲,۸۲۱  | -                         |         |         |         |         |         |   |   |
|                 | خیار                 | ۹۱۷              | ۰.۵     | ۹۱۷     | ۲۳,۹۰۰  | ۹           | ۲۳,۹۰۹  | ۱۸,۰۰۰                    |         |         |         |         |         |   |   |
|                 | سایر محصولات جالبیزی | ۳۵۰              | ۵۳۸     | ۸۸۸     | ۱۲,۹۸۷  | ۲,۴۳۳       | ۱۵,۴۲۰  | -                         |         |         |         |         |         |   |   |
|                 | جمع                  | ۳,۹۱۷            | ۵۳۸     | ۴,۴۵۵   | ۱۴۰,۸۰۷ | ۲,۴۴۲       | ۱۴۳,۲۴۸ | -                         |         |         |         |         |         |   |   |
| نباتات علوفه ای | یونجه                | ۶۶۸              | -       | ۶۶۸     | ۱۱,۱۸۶  | -           | ۱۱,۱۸۶  | -                         |         |         |         |         |         |   |   |
|                 | ذرت علوفه ای         | ۲,۹۶۱            | -       | ۲,۹۶۱   | ۱۱۱,۲۰۱ | -           | ۱۱۱,۲۰۱ | -                         |         |         |         |         |         |   |   |
|                 | سایر نباتات علوفه ای | ۹۲۹              | ۱۱۹     | ۱,۰۴۸   | ۲۶,۶۰۰  | ۱۱۷         | ۲۶,۷۱۷  | -                         |         |         |         |         |         |   |   |
|                 | جمع                  | ۴,۵۵۷            | ۱۱۹     | ۴,۶۷۶   | ۱۴۸,۹۸۷ | ۱۱۷         | ۱۴۹,۱۰۴ | -                         |         |         |         |         |         |   |   |
| سایر محصولات    |                      |                  |         |         |         |             |         | ۳۹۲                       | ۱۱      | ۴۰۳     | ۷۵۴     | ۸       | ۷۶۲     | - | - |
| جمع کل          |                      |                  |         |         |         |             |         | ۸۹,۹۴۵                    | ۱۴۹,۸۹۳ | ۲۳۹,۸۳۹ | ۶۸۸,۸۲۵ | ۲۳۴,۶۰۰ | ۹۱۳,۴۲۵ | - | - |



برآورد سطح، میزان تولید و عملکرد در هکتار محصولات زراعی استان بوشهر در سال ۱۴۰۱-۱۴۰۲

| نام گروه محصول  | نام محصول            | سطح (هکتار) |         |         |         | میزان تولید (تن) |           |        |     | عملکرد (کیلوگرم در هکتار) |
|-----------------|----------------------|-------------|---------|---------|---------|------------------|-----------|--------|-----|---------------------------|
|                 |                      | آبی         | دیم     | جمع     | آبی     | دیم              | جمع       | آبی    | دیم |                           |
| غلات            | گندم                 | ۴۶,۸۷۲      | ۲۴۶,۴۳۷ | ۲۹۳,۳۰۹ | ۱۳۱,۱۲۲ | ۱۵۵,۱۸۸          | ۲۷۶,۳۱۰   | ۲,۵۸۴  | ۶۳۰ |                           |
|                 | جو                   | ۸۳۵         | ۵,۶۳۱   | ۶,۴۶۶   | ۱,۷۲۴   | ۳,۵۸۵            | ۵,۳۰۹     | ۲,۰۶۵  | ۶۳۷ |                           |
|                 | ذرت دانه ای          | ۳۳          | -       | ۳۳      | ۳۱۶     | -                | ۳۱۶       | ۹,۷۳۳  | -   |                           |
|                 | سایر غلات            | ۴           | -       | ۴       | ۸       | -                | ۸         | -      | -   |                           |
|                 | جمع                  | ۴۷,۷۴۴      | ۲۵۲,۰۶۸ | ۲۹۹,۸۱۲ | ۱۳۳,۱۷۱ | ۱۵۸,۷۷۲          | ۲۸۱,۹۴۳   | -      | -   |                           |
| حبوبات          | عدس                  | -           | ۲       | ۲       | -       | ۰,۴              | ۰,۴       | -      | ۲۰۰ |                           |
|                 | جمع                  | -           | ۲       | ۲       | -       | ۰,۴              | ۰,۴       | -      | -   |                           |
| محصولات صنعتی   | توتون و تنباکو       | ۱,۸۹۱       | -       | ۱,۸۹۱   | ۴,۰۶۰   | -                | ۴,۰۶۰     | ۲,۱۴۷  | -   |                           |
|                 | کنجد                 | ۳,۱۰۱       | ۸       | ۳,۱۰۹   | ۲,۵۶۹   | ۴                | ۲,۵۷۴     | ۸۲۹    | ۵۲۵ |                           |
|                 | گلرنگ                | ۱۴          | -       | ۱۴      | ۳       | -                | ۳         | ۲۳۲    | -   |                           |
|                 | کلزا                 | ۲۸۲         | ۱۵      | ۲۹۷     | ۳۵۹     | ۱۲               | ۳۷۱       | ۱,۲۷۶  | ۸۰۰ |                           |
|                 | سایر دانه های روغنی  | -           | ۶       | ۶       | -       | ۲                | ۲         | -      | -   |                           |
| جمع             | ۵,۲۸۸                | ۲۹          | ۵,۳۱۷   | ۶,۹۹۲   | ۱۸      | ۷,۰۱۰            | -         | -      |     |                           |
| سبزیجات         | سیب زمینی            | ۵           | -       | ۵       | ۱۳۵     | -                | ۱۳۵       | ۳۰,۰۰۰ | -   |                           |
|                 | پیاز                 | ۱۶۲         | -       | ۱۶۲     | ۴,۱۵۸   | -                | ۴,۱۵۸     | ۲۵,۶۶۹ | -   |                           |
|                 | گوجه فرنگی           | ۱۱,۹۲۹      | -       | ۱۱,۹۲۹  | ۵۴۵,۳۷۶ | -                | ۵۴۵,۳۷۶   | ۴۵,۷۰۹ | -   |                           |
|                 | سایر سبزیجات         | ۲,۴۳۹       | -       | ۲,۴۳۹   | ۴۱,۴۱۱  | -                | ۴۱,۴۱۱    | -      | -   |                           |
|                 | جمع                  | ۱۴,۵۳۴      | -       | ۱۴,۵۳۴  | ۵۹۰,۹۸۰ | -                | ۵۹۰,۹۸۰   | -      | -   |                           |
| محصولات جالیزی  | خریزه                | ۲,۰۴۱       | -       | ۲,۰۴۱   | ۶۰,۹۳۵  | -                | ۶۰,۹۳۵    | ۲۹,۸۵۴ | -   |                           |
|                 | هندوانه              | ۷۱۱         | -       | ۷۱۱     | ۲۲,۴۵۲  | -                | ۲۲,۴۵۲    | ۳۱,۵۹۳ | -   |                           |
|                 | خیار                 | ۱۴۳         | -       | ۱۴۳     | ۱,۹۲۲   | -                | ۱,۹۲۲     | ۱۳,۴۷۱ | -   |                           |
|                 | سایر محصولات جالیزی  | ۱,۰۹۳       | -       | ۱,۰۹۳   | ۲۵,۲۶۹  | -                | ۲۵,۲۶۹    | -      | -   |                           |
|                 | جمع                  | ۳,۹۸۷       | -       | ۳,۹۸۷   | ۱۱۰,۵۷۸ | -                | ۱۱۰,۵۷۸   | -      | -   |                           |
| نباتات علوفه ای | یونجه                | ۱۴۷         | -       | ۱۴۷     | ۱,۷۲۶   | -                | ۱,۷۲۶     | ۱۱,۷۶۸ | -   |                           |
|                 | ذرت علوفه ای         | ۵۷۶         | -       | ۵۷۶     | ۱۴,۵۵۲  | -                | ۱۴,۵۵۲    | ۲۵,۲۸۳ | -   |                           |
|                 | سایر نباتات علوفه ای | ۱۵          | -       | ۱۵      | ۵۰۸     | -                | ۵۰۸       | -      | -   |                           |
|                 | جمع                  | ۷۳۷         | -       | ۷۳۷     | ۱۶,۷۸۶  | -                | ۱۶,۷۸۶    | -      | -   |                           |
| سایر محصولات    |                      | ۲۲          | -       | ۲۲      | ۲۱۶     | -                | ۲۱۶       | -      | -   |                           |
| جمع کل          |                      | ۷۲,۳۱۲      | ۲۵۲,۰۹۹ | ۳۲۴,۴۱۰ | ۸۴۸,۷۲۳ | ۱۵۸,۷۹۱          | ۱,۰۰۷,۵۱۳ | -      | -   |                           |

برآورد سطح، میزان تولید و عملکرد در هکتار محصولات زراعی استان تهران در سال ۱۴۰۱-۱۴۰۲

| نام گروه محصول  | نام محصول            | میزان تولید (تن) |     |           |         | سطح (هکتار) |         |  |
|-----------------|----------------------|------------------|-----|-----------|---------|-------------|---------|--|
|                 |                      | جمع              | دیم | آبی       | جمع     | دیم         | آبی     |  |
| غلات            | گندم                 | ۲۲۲,۱۸۱          | ۸۹۸ | ۲۲۱,۲۸۲   | ۴۷,۰۱۷  | ۱,۳۰۰       | ۴۵,۷۱۷  |  |
|                 | جو                   | ۱۰۴,۷۴۷          | -   | ۱۰۴,۷۴۷   | ۲۵,۲۴۹  | -           | ۲۵,۲۴۹  |  |
|                 | سایر غلات            | ۵۶۵              | -   | ۵۶۵       | ۲۴۵     | -           | ۲۴۵     |  |
|                 | جمع                  | ۳۲۷,۴۹۳          | ۸۹۸ | ۳۲۶,۵۹۴   | ۷۲,۵۱۰  | ۱,۳۰۰       | ۷۱,۲۱۰  |  |
| حبوبات          | نخود                 | ۱۳               | -   | ۱۳        | ۵       | -           | ۵       |  |
|                 | لوبیا                | ۱۵               | -   | ۱۵        | ۶       | -           | ۶       |  |
|                 | عدس                  | ۱۱               | ۱۱  | -         | ۵۰      | ۵۰          | -       |  |
|                 | جمع                  | ۳۹               | ۱۱  | ۲۸        | ۶۱      | ۵۰          | ۱۱      |  |
| محصولات صنعتی   | پنبه                 | ۵۰               | -   | ۵۰        | ۲۱      | -           | ۲۱      |  |
|                 | کلزا                 | ۱,۵۸۲            | -   | ۱,۵۸۲     | ۱,۰۲۹   | -           | ۱,۰۲۹   |  |
|                 | جمع                  | ۱,۶۳۲            | -   | ۱,۶۳۲     | ۱,۰۵۰   | -           | ۱,۰۵۰   |  |
| سبزیجات         | سیب زمینی            | ۱۲,۶۷۲           | -   | ۱۲,۶۷۲    | ۴۲۰     | -           | ۴۲۰     |  |
|                 | پیاز                 | ۲,۸۳۸            | -   | ۲,۸۳۸     | ۵۲      | -           | ۵۲      |  |
|                 | گوجه فرنگی           | ۳۴,۷۴۸           | -   | ۳۴,۷۴۸    | ۶۵۹     | -           | ۶۵۹     |  |
|                 | سایر سبزیجات         | ۶۴۰,۸۱۷          | -   | ۶۴۰,۸۱۷   | ۱۳,۴۵۲  | -           | ۱۳,۴۵۲  |  |
|                 | جمع                  | ۶۹۱,۰۷۵          | -   | ۶۹۱,۰۷۵   | ۱۴,۵۸۳  | -           | ۱۴,۵۸۳  |  |
| محصولات جالبی   | خریزه                | ۹,۷۴۴            | -   | ۹,۷۴۴     | ۱۹۳     | -           | ۱۹۳     |  |
|                 | هندوانه              | ۳,۰۹۹            | -   | ۳,۰۹۹     | ۶۰      | -           | ۶۰      |  |
|                 | خیار                 | ۱۷,۰۶۶           | -   | ۱۷,۰۶۶    | ۵۲۰     | -           | ۵۲۰     |  |
|                 | سایر محصولات جالبی   | ۶۸,۷۴۴           | -   | ۶۸,۷۴۴    | ۱,۹۴۲   | -           | ۱,۹۴۲   |  |
|                 | جمع                  | ۹۸,۶۵۳           | -   | ۹۸,۶۵۳    | ۲,۷۱۴   | -           | ۲,۷۱۴   |  |
| نباتات علوفه ای | یونجه                | ۲۳۵,۶۲۸          | ۱   | ۲۳۵,۶۲۷   | ۱۵,۰۸۳  | ۰.۱         | ۱۵,۰۸۳  |  |
|                 | شبدر                 | ۲۰               | -   | ۲۰        | ۵       | -           | ۵       |  |
|                 | ذرت علوفه ای         | ۱,۵۹۵,۸۷۳        | -   | ۱,۵۹۵,۸۷۳ | ۳۱,۸۱۳  | -           | ۳۱,۸۱۳  |  |
|                 | سایر نباتات علوفه ای | ۲۸۹,۰۰۴          | -   | ۲۸۹,۰۰۴   | ۹,۴۳۹   | -           | ۹,۴۳۹   |  |
|                 | جمع                  | ۲,۱۲۰,۵۲۴        | ۱   | ۲,۱۲۰,۵۲۳ | ۵۶,۳۳۹  | ۰.۱         | ۵۶,۳۳۹  |  |
| سایر محصولات    |                      | ۶۴۹              | -   | ۶۴۹       | ۲۶      | -           | ۲۶      |  |
| جمع کل          |                      | ۳,۲۴۰,۰۶۴        | ۹۱۰ | ۳,۲۳۹,۱۵۵ | ۱۴۷,۲۸۳ | ۱,۳۵۰       | ۱۴۵,۹۳۳ |  |

برآورد سطح، میزان تولید و عملکرد در هکتار محصولات زراعی جنوب استان کرمان در سال ۱۴۰۱-۱۴۰۲

| نام گروه محصول  | نام محصول            | سطح (هکتار) |        | میزان تولید (تن) |     | عملکرد (کیلوگرم در هکتار) |     |
|-----------------|----------------------|-------------|--------|------------------|-----|---------------------------|-----|
|                 |                      | آبی         | دیم    | آبی              | دیم | آبی                       | دیم |
| غلات            | گندم                 | ۸۷,۹۹۴      | -      | ۳۸۰,۶۲۰          | -   | ۴,۳۲۶                     | -   |
|                 | جو                   | ۶,۵۴۲       | -      | ۱۵,۴۸۵           | -   | ۲,۳۶۷                     | -   |
|                 | شلتوک                | ۱           | -      | ۵                | -   | ۶,۶۶۷                     | -   |
|                 | ذرت دانه ای          | ۱۱,۶۲۳      | -      | ۷۴,۹۲۳           | -   | ۶,۴۴۶                     | -   |
|                 | سایر غلات            | ۶,۵۰۵       | -      | ۱۳,۹۶۵           | -   | -                         | -   |
|                 | جمع                  | ۱۱۲,۶۶۴     | -      | ۴۸۴,۹۹۸          | -   | ۴۸۴,۹۹۸                   | -   |
| حبوبات          | نخود                 | ۲۴          | -      | ۳۷               | -   | ۱,۵۷۲                     | -   |
|                 | لوبیا                | ۱۸۸         | -      | ۳۳۶              | -   | ۱,۷۸۳                     | -   |
|                 | عدس                  | ۷۶          | -      | ۹۰               | -   | ۱,۱۸۳                     | -   |
|                 | سایر حبوبات          | ۱۴۲         | -      | ۲۲۷              | -   | -                         | -   |
|                 | جمع                  | ۴۳۰         | -      | ۶۸۹              | -   | ۶۸۹                       | -   |
| محصولات صنعتی   | توتون و تنباکو       | ۲۲۶         | -      | ۳۴۹              | -   | ۱,۵۴۲                     | -   |
|                 | کنجد                 | ۵,۰۷۹       | -      | ۹,۱۹۴            | -   | ۱,۸۱۰                     | -   |
|                 | گلرنگ                | ۱۱۲         | -      | ۱۵۲              | -   | ۱,۳۵۴                     | -   |
|                 | آفتابگردان روغنی     | ۴           | -      | ۸                | -   | ۱,۷۸۸                     | -   |
|                 | کلزا                 | ۲۱۶         | -      | ۵۳۳              | -   | ۲,۴۶۳                     | -   |
| جمع             | ۵,۶۳۸                | -           | ۱۰,۲۳۵ | -                | -   | -                         |     |
| سبزیجات         | سیب زمینی            | ۱۵,۰۱۰      | -      | ۵۴۵,۱۲۵          | -   | ۳۶,۳۱۸                    | -   |
|                 | پیاز                 | ۱۳,۳۷۰      | -      | ۵۸۹,۵۸۸          | -   | ۴۴,۰۹۷                    | -   |
|                 | گوچه فرنگی           | ۵,۲۱۱       | -      | ۱۸۶,۰۲۰          | -   | ۳۵,۶۹۶                    | -   |
|                 | سایر سبزیجات         | ۱,۱۷۳       | -      | ۱۵,۲۹۷           | -   | -                         | -   |
|                 | جمع                  | ۳۴,۷۶۴      | -      | ۱,۳۳۶,۰۳۰        | -   | ۱,۳۳۶,۰۳۰                 | -   |
| محصولات جالبی   | خریزه                | ۴۱۳         | -      | ۱۵,۸۹۸           | -   | ۳۸,۵۱۶                    | -   |
|                 | هندوانه              | ۱۰,۷۳۹      | -      | ۴۴۶,۲۶۷          | -   | ۴۱,۵۵۶                    | -   |
|                 | خیار                 | ۲,۴۸۹       | -      | ۷۶,۷۸۴           | -   | ۳۰,۸۵۱                    | -   |
|                 | سایر محصولات جالبی   | ۶۴۹         | -      | ۱۵,۲۳۶           | -   | -                         | -   |
|                 | جمع                  | ۱۴,۲۸۹      | -      | ۵۵۴,۱۸۵          | -   | ۵۵۴,۱۸۵                   | -   |
| نباتات علوفه ای | یونجه                | ۳,۷۳۰       | -      | ۴۳,۲۳۳           | -   | ۱۱,۵۹۲                    | -   |
|                 | شبدرد                | ۰,۳         | -      | ۱                | -   | ۴,۰۰۰                     | -   |
|                 | ذرت علوفه ای         | ۲,۰۱۹       | -      | ۶۶,۰۷۰           | -   | ۳۲,۷۲۰                    | -   |
|                 | سایر نباتات علوفه ای | ۱,۱۸۶       | -      | ۶,۰۸۸            | -   | -                         | -   |
|                 | جمع                  | ۶,۹۳۵       | -      | ۱۱۵,۳۹۲          | -   | ۱۱۵,۳۹۲                   | -   |
| سایر محصولات    |                      | ۸۶          | -      | ۳۷۲              | -   | -                         | -   |
| جمع کل          |                      | ۱۷۴,۸۰۶     | -      | ۲,۵۰۱,۹۰۱        | -   | ۲,۵۰۱,۹۰۱                 | -   |

برآورد سطح، میزان تولید و عملکرد در هکتار محصولات زراعی استان چهارمحال و بختیاری در سال ۱۴۰۲-۱۴۰۱

| نام گروه محصول  | نام محصول            | میزان تولید (تن) |         |         |         | سطح (هکتار) |        |  |
|-----------------|----------------------|------------------|---------|---------|---------|-------------|--------|--|
|                 |                      | جمع              | آبی     | دیم     | جمع     | دیم         | آبی    |  |
| غلات            | گندم                 | ۱۷۸,۲۰۸          | ۱۱۵,۸۴۱ | ۶۲,۳۶۷  | ۷۷,۵۳۳  | ۴۸,۱۴۸      | ۲۹,۳۸۴ |  |
|                 | جو                   | ۸۲,۸۲۶           | ۴۶,۹۰۱  | ۳۵,۹۲۵  | ۴۲,۳۷۱  | ۲۸,۳۶۵      | ۱۴,۰۰۶ |  |
|                 | شلتوک                | ۷,۲۲۰            | ۷,۲۲۰   | -       | ۱,۷۶۳   | -           | ۱,۷۶۳  |  |
|                 | سایر غلات            | ۳۸۵              | ۳۲۶     | ۵۹      | ۹۳      | ۲۱          | ۷۲     |  |
|                 | جمع                  | ۲۶۸,۶۳۸          | ۱۷۰,۲۸۷ | ۹۸,۳۵۱  | ۱۳۱,۷۶۰ | ۷۶,۵۳۴      | ۴۵,۲۲۶ |  |
| حبوبات          | نخود                 | ۲,۴۹۱            | ۸۵۷     | ۱,۶۳۵   | ۲,۶۶۸   | ۲,۱۵۰       | ۵۱۷    |  |
|                 | لوبیا                | ۲۳,۳۱۳           | ۲۳,۱۹۸  | ۱۱۴     | ۹,۳۲۵   | ۸۹          | ۹,۳۳۶  |  |
|                 | عدس                  | ۲,۱۲۱            | ۷۵۸     | ۱,۳۶۳   | ۲,۱۶۶   | ۱,۶۶۴       | ۵۰۲    |  |
|                 | سایر حبوبات          | ۵۸۸              | ۵۸۸     | -       | ۳۷۸     | -           | ۳۷۸    |  |
|                 | جمع                  | ۲۸,۵۱۲           | ۲۵,۴۰۰  | ۳,۱۱۱   | ۱۴,۵۳۷  | ۳,۹۰۳       | ۱۰,۶۳۴ |  |
| محصولات صنعتی   | چغندر قند            | ۹۱,۰۵۳           | ۹۱,۰۵۳  | -       | ۱,۵۶۳   | -           | ۱,۵۶۳  |  |
|                 | سویا                 | ۲۶               | ۲۶      | -       | ۱۵      | -           | ۱۵     |  |
|                 | گلرنگ                | ۳۹               | ۲۸      | ۱۱      | ۵۰      | ۲۵          | ۲۵     |  |
|                 | آفتابگردان روغنی     | ۳۹               | ۳۹      | -       | ۲۰      | -           | ۲۰     |  |
|                 | کلزا                 | ۲۶۴              | ۲۶۴     | -       | ۱۰۱     | -           | ۱۰۱    |  |
|                 | سایر دانه های روغنی  | ۶                | ۶       | ۰.۱۲    | ۱۲      | ۶           | ۶      |  |
| جمع             | ۹۱,۴۲۶               | ۹۱,۴۱۶           | ۱۱      | ۱,۷۶۱   | ۳۱      | ۱,۷۳۰       |        |  |
| سبزیجات         | سیب زمینی            | ۳۲۲,۳۸۷          | ۳۲۲,۳۸۷ | -       | ۸,۰۷۴   | -           | ۸,۰۷۴  |  |
|                 | پیاز                 | ۳۰,۰۲۸           | ۳۰,۰۲۸  | -       | ۵۲۶     | -           | ۵۲۶    |  |
|                 | گوجه فرنگی           | ۲,۱۷۱            | ۲,۱۷۱   | -       | ۶۰      | -           | ۶۰     |  |
|                 | موسیر                | ۱۴۶              | ۹۶      | ۵۰      | ۱۸      | -           | ۱۳     |  |
|                 | سایر سبزیجات         | ۱۴,۳۴۸           | ۱۴,۳۴۳  | ۵       | ۳۸۷     | ۳           | ۳۸۴    |  |
|                 | جمع                  | ۳۶۹,۰۷۹          | ۳۶۹,۰۲۴ | ۵۵      | ۹,۰۶۴   | ۸           | ۹,۰۵۶  |  |
| محصولات جالیزی  | خریزه                | ۹۵۷              | ۹۵۷     | -       | ۲۵      | -           | ۲۵     |  |
|                 | هندوانه              | ۴,۹۹۰            | ۴,۹۹۰   | -       | ۱۱۵     | -           | ۱۱۵    |  |
|                 | خیار                 | ۱,۰۶۳            | ۱,۰۶۳   | -       | ۵۶      | -           | ۵۶     |  |
|                 | سایر محصولات جالیزی  | ۴۰۳              | ۴۰۳     | -       | ۲۷      | -           | ۲۷     |  |
|                 | جمع                  | ۷,۴۱۳            | ۷,۴۱۳   | -       | ۲۲۳     | -           | ۲۲۳    |  |
| نباتات علوفه ای | یونجه                | ۱۰۷,۹۷۳          | ۱۰۵,۵۰۸ | ۲,۴۶۵   | ۱۱,۵۶۵  | ۳۲۰         | ۱۱,۲۴۶ |  |
|                 | شبدرد                | ۲۲,۱۵۰           | ۲۲,۱۱۸  | ۳۲      | ۳,۴۰۸   | ۵           | ۳,۴۰۲  |  |
|                 | ذرت علوفه ای         | ۳۹۸,۲۵۳          | ۳۹۸,۲۵۳ | -       | ۶,۳۳۶   | -           | ۶,۳۳۶  |  |
|                 | سایر نباتات علوفه ای | ۳۸,۰۵۶           | ۳۳,۶۳۹  | ۴,۴۱۸   | ۱۱,۲۰۳  | ۲,۹۴۲       | ۸,۲۶۲  |  |
|                 | جمع                  | ۵۶۶,۴۳۲          | ۵۵۹,۵۱۸ | ۶,۹۱۴   | ۳۲,۵۱۳  | ۳,۲۶۷       | ۲۹,۲۴۶ |  |
| سایر محصولات    | ۹۵۸                  | ۹۵۶              | ۲       | ۲۴۶     | ۲       | ۲۴۵         |        |  |
| جمع کل          | ۱,۳۳۲,۴۵۸            | ۱,۲۲۴,۰۱۴        | ۱۰۸,۴۴۴ | ۱۸۰,۱۰۳ | ۸۳,۷۴۴  | ۹۶,۳۵۹      |        |  |

برآورد سطح، میزان تولید و عملکرد در هکتار محصولات زراعی استان خراسان جنوبی در سال ۱۴۰۱-۱۴۰۲

| نام گروه محصول  | نام محصول            | سطح (هکتار) |       | میزان تولید (تن) |         | عملکرد (کیلوگرم در هکتار) |        |
|-----------------|----------------------|-------------|-------|------------------|---------|---------------------------|--------|
|                 |                      | آبی         | دیم   | آبی              | دیم     | آبی                       | دیم    |
| غلات            | گندم                 | ۱۷,۱۸۶      | ۱,۸۷۷ | ۱۹,۰۶۴           | ۵۰,۰۶۸  | ۲,۹۱۳                     | ۶۲۹    |
|                 | جو                   | ۲۱,۵۴۵      | ۱,۴۳۴ | ۲۲,۹۷۸           | ۶۴,۲۰۳  | ۲,۹۸۰                     | ۵۲۴    |
|                 | شلتوک                | ۱۲          | -     | ۱۲               | ۴۸      | ۴,۰۰۰                     | -      |
|                 | سایر غلات            | ۲,۳۸۰       | ۰.۱   | ۲,۳۸۰            | ۵,۶۴۴   | -                         | -      |
|                 | جمع                  | ۴۱,۱۲۳      | ۳,۳۱۱ | ۴۴,۴۳۴           | ۱۱۹,۹۶۳ | ۱۲۱,۸۹۵                   | -      |
| حبوبات          | نخود                 | ۵۴          | ۱۸۸   | ۲۴۱              | ۴۶      | ۸۶۱                       | ۳۶۵    |
|                 | لوبیا                | ۳۵          | -     | ۳۵               | ۴۴      | ۱,۲۶۵                     | -      |
|                 | عدس                  | ۱۳۹         | ۱۲۵   | ۲۶۴              | ۱۱۰     | ۷۸۸                       | ۶۵۸    |
|                 | سایر حبوبات          | ۱           | -     | ۱                | ۱       | -                         | -      |
|                 | جمع                  | ۲۲۸         | ۳۱۲   | ۵۴۱              | ۲۰۱     | ۳۵۱                       | -      |
| محصولات صنعتی   | پنبه                 | ۶,۶۵۱       | -     | ۶,۶۵۱            | ۱۸,۰۴۰  | ۲,۷۱۲                     | -      |
|                 | چغندر قند            | ۴۸۰         | -     | ۴۸۰              | ۱۸,۴۵۰  | ۳۸,۴۳۸                    | -      |
|                 | کنجد                 | ۷۵۷         | -     | ۷۵۷              | ۷۹۷     | ۱,۰۵۳                     | -      |
|                 | گلرنگ                | ۴۷          | -     | ۴۷               | ۵۶      | ۱,۱۹۶                     | -      |
|                 | آفتابگردان روغنی     | ۲           | -     | ۲                | ۲       | ۱,۲۸۷                     | -      |
|                 | کلزا                 | ۲۳          | -     | ۲۳               | ۳۸      | ۱,۶۱۳                     | -      |
|                 | جمع                  | ۷,۹۵۹       | -     | ۷,۹۵۹            | ۳۷,۳۸۳  | ۳۷,۳۸۳                    | -      |
| سبزیجات         | سیب زمینی            | ۱۲۳         | -     | ۱۲۳              | ۳,۲۸۷   | ۲۶,۷۹۸                    | -      |
|                 | پیاز                 | ۱۶۸         | -     | ۱۶۸              | ۴,۸۹۲   | ۲۹,۱۴۴                    | -      |
|                 | گوجه فرنگی           | ۳۴۸         | -     | ۳۴۸              | ۱۲,۹۱۶  | ۳۷,۱۰۳                    | -      |
|                 | سایر سبزیجات         | ۱,۴۱۸       | -     | ۱,۴۱۸            | ۳۲,۲۰۶  | -                         | -      |
|                 | جمع                  | ۲,۰۵۷       | -     | ۲,۰۵۷            | ۵۳,۳۰۱  | ۵۳,۳۰۱                    | -      |
| محصولات جالبیزی | خریزه                | ۱,۶۰۲       | ۷۰۲   | ۲,۳۰۴            | ۵۴,۹۰۶  | ۳۴,۲۷۸                    | ۶,۸۳۷  |
|                 | هندوانه              | ۱,۱۵۵       | ۱,۰۴۵ | ۲,۲۰۰            | ۳۷,۰۳۵  | ۳۲,۰۵۵                    | ۷,۷۵۶  |
|                 | خیار                 | ۱۲۲         | -     | ۱۲۲              | ۳,۱۴۳   | ۲۵,۷۷۷                    | -      |
|                 | سایر محصولات جالبیزی | ۷۴          | -     | ۷۴               | ۱,۶۷۲   | -                         | -      |
|                 | جمع                  | ۲,۹۵۴       | ۱,۷۴۷ | ۴,۷۰۰            | ۹۶,۷۵۶  | ۱۰۹,۶۶۰                   | ۱۲,۹۰۳ |
| نباتات علوفه ای | یونجه                | ۴,۰۱۴       | -     | ۴,۰۱۴            | ۴۳,۶۲۱  | ۱۰,۸۶۷                    | -      |
|                 | شبدرد                | ۲           | -     | ۲                | ۱۴      | ۶,۵۱۹                     | -      |
|                 | ذرت علوفه ای         | ۱,۱۲۱       | -     | ۱,۱۲۱            | ۵۲,۶۵۷  | ۴۶,۹۷۳                    | -      |
|                 | سایر نباتات علوفه ای | ۱۰,۹۰۰      | -     | ۱۰,۹۰۰           | ۴۷۶,۴۴۶ | -                         | -      |
|                 | جمع                  | ۱۶,۰۳۷      | -     | ۱۶,۰۳۷           | ۵۷۲,۷۳۸ | ۵۷۲,۷۳۸                   | -      |
| سایر محصولات    |                      | ۶۱۸         | ۷۰    | ۶۸۸              | ۹۳۵     | ۹۴۱                       | -      |
| جمع کل          |                      | ۷۰,۹۷۷      | ۵,۴۴۰ | ۷۶,۴۱۷           | ۸۸۱,۲۷۶ | ۸۹۶,۲۶۹                   | ۱۴,۹۹۳ |

برآورد سطح، میزان تولید و عملکرد در هکتار محصولات زراعی استان خراسان رضوی در سال ۱۴۰۱-۱۴۰۲

| نام گروه محصول  | نام محصول            | سطح (هکتار) |        | میزان تولید (تن) |           | عملکرد (کیلوگرم در هکتار) |           |
|-----------------|----------------------|-------------|--------|------------------|-----------|---------------------------|-----------|
|                 |                      | آبی         | جمع    | آبی              | جمع       | آبی                       | دیم       |
| غلات            | گندم                 | ۱۷۱,۴۷۶     | ۶۰,۸۱۲ | ۲۳۲,۲۸۹          | ۷۲۸,۴۵۳   | ۳۳,۱۲۰                    | ۴,۲۴۸     |
|                 | جو                   | ۱۱۰,۰۴۲     | ۸,۲۴۹  | ۱۱۸,۲۹۰          | ۳۱۳,۴۸۸   | ۲,۲۳۲                     | ۲,۸۴۹     |
|                 | شلتوک                | ۹۲۰         | -      | ۹۲۰              | ۲,۲۸۷     | -                         | ۲,۴۸۶     |
|                 | ذرت دانه ای          | ۱۵۷         | -      | ۱۵۷              | ۴۲۳       | -                         | ۲,۷۶۴     |
|                 | سایر غلات            | ۶۲۹         | -      | ۶۲۹              | ۱,۰۷۸     | -                         | -         |
|                 | جمع                  | ۲۸۳,۲۲۳     | ۶۹,۰۶۱ | ۳۵۲,۲۸۵          | ۱,۰۴۵,۷۳۸ | ۳۵,۳۵۱                    | ۱,۰۸۱,۰۸۹ |
| حبوبات          | نخود                 | ۵۴۰         | ۱,۵۸۶  | ۲,۱۲۶            | ۹۰۶       | ۲۲۰                       | ۱,۶۷۹     |
|                 | لوبیا                | ۲۶۹         | -      | ۲۶۹              | ۴۰۱       | -                         | ۱,۴۹۱     |
|                 | عدس                  | ۹۱          | ۶۸     | ۱۵۸              | ۱۰۳       | ۱۹                        | ۱,۱۳۷     |
|                 | سایر حبوبات          | ۱۵          | -      | ۱۵               | ۱۴        | -                         | -         |
|                 | جمع                  | ۹۱۵         | ۱,۶۵۴  | ۲,۵۶۸            | ۱,۴۲۵     | ۲۳۹                       | ۱,۶۶۴     |
| محصولات صنعتی   | پنبه                 | ۲۲,۱۴۶      | -      | ۲۲,۱۴۶           | ۶۱,۵۴۵    | -                         | ۲,۷۷۹     |
|                 | توتون و تنباکو       | ۸           | -      | ۸                | ۱۰        | -                         | ۱,۲۱۲     |
|                 | چغندر قند            | ۲۰,۵۳۶      | -      | ۲۰,۵۳۶           | ۹۸۵,۵۳۰   | -                         | ۴۷,۹۹۱    |
|                 | کنجد                 | ۲۱۲         | ۲۷     | ۲۳۹              | ۲۲۲       | ۳                         | ۱,۰۴۹     |
|                 | گلرنگ                | ۳۸          | ۷۲     | ۱۱۰              | ۲۶        | ۲۶                        | ۶۸۲       |
|                 | آفتابگردان روغنی     | ۱۹۵         | -      | ۱۹۵              | ۲۱۸       | -                         | ۱,۱۱۸     |
|                 | کلزا                 | ۳,۳۱۰       | ۸      | ۳,۳۱۸            | ۹,۵۳۳     | ۱                         | ۲,۸۸۰     |
|                 | سایر دانه های روغنی  | ۲۱۰         | -      | ۲۱۰              | ۸۵۴       | -                         | -         |
|                 | جمع                  | ۴۶,۶۵۵      | ۱۰۷    | ۴۶,۷۶۲           | ۱,۰۵۷,۹۳۹ | ۳۰                        | ۱,۰۵۷,۹۶۸ |
| سبزیجات         | سیب زمینی            | ۳,۴۷۹       | -      | ۳,۴۷۹            | ۹۱,۹۰۹    | -                         | ۲۶,۴۱۵    |
|                 | پیاز                 | ۱,۴۸۷       | -      | ۱,۴۸۷            | ۸۱,۱۶۳    | -                         | ۵۴,۵۹۰    |
|                 | گوجه فرنگی           | ۱۱,۰۴۴      | -      | ۱۱,۰۴۴           | ۵۳۱,۸۶۵   | -                         | ۴۸,۱۵۷    |
|                 | سایر سبزیجات         | ۸۵۶         | -      | ۸۵۶              | ۱۵,۰۹۳    | -                         | -         |
|                 | جمع                  | ۱۶,۸۶۶      | -      | ۱۶,۸۶۶           | ۷۲۰,۰۳۱   | -                         | ۷۲۰,۰۳۱   |
| محصولات جالیزی  | خریزه                | ۱۶,۹۷۸      | ۸      | ۱۶,۹۸۶           | ۲۵۰,۸۵۹   | ۱۰۸                       | ۱۴,۷۷۶    |
|                 | هندوانه              | ۴,۳۳۴       | ۸      | ۴,۳۴۱            | ۸۱,۸۳۹    | ۱۹                        | ۱۸,۸۸۵    |
|                 | خیار                 | ۴۳۹         | -      | ۴۳۹              | ۶,۴۷۸     | -                         | ۱۴,۷۵۰    |
|                 | سایر محصولات جالیزی  | ۱,۰۰۲       | ۱      | ۱,۰۰۳            | ۱۷,۵۰۲    | ۷                         | -         |
|                 | جمع                  | ۲۲,۷۵۳      | ۱۶     | ۲۲,۷۶۹           | ۳۵۶,۶۷۸   | ۱۳۴                       | ۳۵۶,۸۱۲   |
| نباتات علوفه ای | یونجه                | ۱۸,۸۲۲      | ۳۹     | ۱۸,۸۶۱           | ۱۳۸,۷۷۰   | ۱۰۲                       | ۷,۳۷۳     |
|                 | شیدر                 | ۱۴          | -      | ۱۴               | ۸۶        | -                         | ۶,۲۹۹     |
|                 | ذرت علوفه ای         | ۲۶,۵۰۸      | -      | ۲۶,۵۰۸           | ۱,۰۷۳,۴۶۳ | -                         | ۴۰,۴۹۶    |
|                 | سایر نباتات علوفه ای | ۱,۶۸۳       | ۶      | ۱,۶۸۹            | ۲۶,۴۳۴    | ۱                         | -         |
|                 | جمع                  | ۴۷,۰۲۶      | ۴۵     | ۴۷,۰۷۱           | ۱,۲۳۸,۷۵۳ | ۱۰۳                       | ۱,۲۳۸,۸۵۶ |
| سایر محصولات    | ۴,۶۶۰                | ۳۷۸         | ۵,۰۳۸  | ۵,۰۷۷            | ۱۴۸       | ۵,۲۲۵                     |           |

برآورد سطح، میزان تولید و عملکرد در هکتار محصولات زراعی استان خراسان رضوی در سال ۱۴۰۱-۱۴۰۲

| عملکرد (کیلوگرم در هکتار) |     | میزان تولید (تن) |        |           | سطح (هکتار) |        |         | نام محصول | نام گروه محصول |
|---------------------------|-----|------------------|--------|-----------|-------------|--------|---------|-----------|----------------|
| دیم                       | آبی | جمع              | دیم    | آبی       | جمع         | دیم    | آبی     |           |                |
| -                         | -   | ۴,۴۶۱,۶۴۶        | ۳۶,۰۰۵ | ۴,۴۲۵,۶۴۱ | ۴۹۳,۳۵۹     | ۷۱,۲۶۱ | ۴۲۲,۰۹۸ | جمع کل    |                |

برآورد سطح، میزان تولید و عملکرد در هکتار محصولات زراعی استان خراسان شمالی در سال ۱۴۰۱-۱۴۰۲

| نام گروه محصول  | نام محصول            | سطح (هکتار) |         | میزان تولید (تن) |         | عملکرد (کیلوگرم در هکتار) |        |
|-----------------|----------------------|-------------|---------|------------------|---------|---------------------------|--------|
|                 |                      | آبی         | جمع     | آبی              | جمع     | آبی                       | دیم    |
| غلات            | گندم                 | ۱۱۲,۵۰۳     | ۱۶۲,۴۰۵ | ۱۵۹,۰۰۲          | ۹۷,۲۴۵  | ۲۵۶,۲۴۷                   | ۳,۱۸۶  |
|                 | جو                   | ۱۸,۸۱۴      | ۴۱,۳۲۲  | ۵۲,۴۰۸           | ۱۱,۰۰۴  | ۶۳,۴۱۳                    | ۲,۳۲۸  |
|                 | سایر غلات            | -           | ۲۲      | ۵۰               | -       | ۵۰                        | -      |
|                 | جمع                  | ۱۳۱,۳۱۷     | ۲۰۳,۷۵۰ | ۲۱۱,۴۶۰          | ۱۰۸,۲۴۹ | ۳۱۹,۷۱۰                   | -      |
| حبوبات          | نخود                 | ۱,۱۲۳       | ۱,۱۵۹   | ۲۴               | ۴۷۲     | ۴۹۵                       | ۶۴۳    |
|                 | لوبیا                | ۸۲          | ۶۶۸     | ۹۴۰              | ۶۱      | ۱,۰۰۰                     | ۱,۶۰۵  |
|                 | عدس                  | ۲,۷۴۶       | ۲,۷۸۷   | ۳۳               | ۱,۱۸۸   | ۱,۲۲۰                     | ۸۰۵    |
|                 | سایر حبوبات          | ۳           | ۴       | ۰.۵              | ۰.۲     | ۱                         | -      |
|                 | جمع                  | ۳,۹۵۴       | ۴,۶۱۸   | ۹۹۶              | ۱,۷۲۰   | ۲,۷۱۷                     | -      |
| محصولات صنعتی   | پنبه                 | ۲           | ۸,۳۹۹   | ۲۲,۵۸۳           | ۳       | ۲۲,۵۸۶                    | ۲,۶۸۹  |
|                 | چغندر قند            | -           | ۲,۱۴۱   | ۹۴,۲۲۴           | -       | ۹۴,۲۲۴                    | ۴۴,۰۰۱ |
|                 | کنجد                 | ۹۰          | ۱۳۱     | ۳۱               | ۸       | ۳۹                        | ۷۵۸    |
|                 | گلرنگ                | ۳۴          | ۴۰      | ۷                | ۶       | ۱۲                        | ۱,۰۲۰  |
|                 | آفتابگردان روغنی     | ۳۸۲         | ۶۵۲     | ۱۷۵              | ۱۴۷     | ۳۲۲                       | ۶۴۹    |
|                 | کلزا                 | ۲۳          | ۵۸۵     | ۶۷۲              | ۵       | ۶۷۷                       | ۱,۱۹۶  |
|                 | سایر دانه های روغنی  | ۷۷۶         | ۹۶۳     | ۸۴               | ۲۰.۵    | ۲۸۹                       | -      |
|                 | جمع                  | ۱,۳۰۷       | ۱۲,۹۱۰  | ۱۱۷,۷۷۵          | ۳۷۴     | ۱۱۸,۱۴۹                   | -      |
| سبزیجات         | سیب زمینی            | -           | ۱۲۴     | ۴,۲۶۴            | -       | ۴,۲۶۴                     | ۳۴,۳۱۴ |
|                 | پیاز                 | -           | ۵۸۸     | ۲۴,۲۶۶           | -       | ۲۴,۲۶۶                    | ۴۱,۳۹۹ |
|                 | گوجه فرنگی           | -           | ۱,۰۳۶   | ۳۹,۳۱۸           | -       | ۳۹,۳۱۸                    | ۳۷,۹۶۰ |
|                 | سایر سبزیجات         | -           | ۳۱      | ۳۹۲              | -       | ۳۹۲                       | -      |
|                 | جمع                  | -           | ۱,۷۷۹   | ۶۸,۲۴۰           | -       | ۶۸,۲۴۰                    | -      |
| محصولات جالیزی  | خربزه                | -           | ۴۸۵     | ۱۰,۲۶۸           | -       | ۱۰,۲۶۸                    | ۲۱,۱۸۳ |
|                 | هندوانه              | ۱۵          | ۱۸۶     | ۱,۴۵۷            | ۵       | ۱,۴۶۲                     | ۸,۵۰۳  |
|                 | خیار                 | -           | ۳۷۲     | ۶,۷۲۸            | -       | ۶,۷۲۸                     | ۱۸,۰۷۸ |
|                 | سایر محصولات جالیزی  | ۰.۵         | ۲۸      | ۲۶               | ۰.۲     | ۲۶                        | -      |
| نباتات علوفه ای | جمع                  | ۱۶          | ۱,۰۷۱   | ۱۸,۴۷۹           | ۵       | ۱۸,۴۸۴                    | -      |
|                 | یونجه                | ۳,۲۱۶       | ۵,۷۳۶   | ۱۶,۵۷۲           | ۳,۶۰۸   | ۲۰,۱۸۰                    | ۶,۵۷۶  |
|                 | ذرت علوفه ای         | -           | ۱,۰۶۷   | ۴۴,۷۱۴           | -       | ۴۴,۷۱۴                    | ۴۱,۹۰۵ |
|                 | سایر نباتات علوفه ای | ۱۷          | ۳۹۶     | ۷,۳۶۱            | ۹       | ۷,۳۷۰                     | -      |
|                 | جمع                  | ۳,۲۳۳       | ۷,۱۹۹   | ۶۸,۶۴۷           | ۳,۶۱۸   | ۷۲,۲۶۴                    | -      |
| سایر محصولات    |                      | ۶۲۲         | ۱,۶۶۵   | ۲,۱۴۵            | ۶۲      | ۲,۲۰۷                     | -      |
| جمع کل          |                      | ۱۴۰,۴۴۸     | ۲۳۲,۹۹۱ | ۴۸۷,۷۴۴          | ۱۱۴,۰۲۸ | ۶۰۱,۷۷۲                   | -      |



برآورد سطح، میزان تولید و عملکرد در هکتار محصولات زراعی استان خوزستان در سال ۱۴۰۱-۱۴۰۲

| نام گروه محصول  | نام محصول            | سطح (هکتار) |         | میزان تولید (تن) |           | عملکرد (کیلوگرم در هکتار) |           |
|-----------------|----------------------|-------------|---------|------------------|-----------|---------------------------|-----------|
|                 |                      | آبی         | جمع     | آبی              | جمع       | آبی                       | دیم       |
| غلات            | گندم                 | ۷۴۲,۱۰۱     | ۳۳۹,۱۳۸ | ۱,۸۶۵,۳۶۶        | ۱,۰۸۱,۲۳۹ | ۲,۲۳۲,۹۲۷                 | ۲,۵۱۴     |
|                 | جو                   | ۲۴,۹۳۳      | ۴۷,۴۳۱  | ۴۰,۱۳۸           | ۷۲,۳۶۴    | ۹۳,۵۴۶                    | ۱,۶۱۰     |
|                 | شلتوک                | ۱۲۵,۲۲۸     | -       | ۴۴۴,۸۰۸          | ۱۲۵,۲۲۸   | ۴۴۴,۸۰۸                   | ۳,۵۵۲     |
|                 | ذرت دانه ای          | ۴۰,۰۹۵      | -       | ۲۵۱,۶۱۵          | ۴۰,۰۹۵    | ۲۵۱,۶۱۵                   | ۶,۲۷۶     |
|                 | سایر غلات            | ۴۵۰         | ۹       | ۸۴۵              | ۴۵۹       | ۸۵۵                       | -         |
|                 | جمع                  | ۹۳۲,۸۰۷     | ۳۸۶,۵۷۸ | ۲,۶۰۲,۷۷۲        | ۱,۳۱۹,۳۸۵ | ۴۲۱,۹۷۸                   | ۳,۰۲۴,۷۵۰ |
| حبوبات          | نخود                 | -           | ۱۷۶     | -                | ۱۷۶       | ۸۶                        | ۴۸۶       |
|                 | لوبیا                | ۸,۷۳۹       | -       | ۱۴,۸۹۹           | ۸,۷۳۹     | ۱۴,۸۹۹                    | ۱,۷۰۵     |
|                 | عدس                  | -           | ۳۳۲     | -                | ۳۳۲       | ۱۹۴                       | ۵۸۴       |
|                 | سایر حبوبات          | ۱۰,۹۱۰      | -       | ۱۵,۱۷۸           | ۱۰,۹۱۰    | ۱۵,۱۷۸                    | -         |
|                 | جمع                  | ۱۹,۶۴۸      | ۵۰۸     | ۳۰,۰۷۷           | ۲۰,۱۵۶    | ۲۷۹                       | ۳۰,۳۵۶    |
| محصولات صنعتی   | پنبه                 | ۱           | -       | ۳                | ۱         | ۳                         | ۲,۵۰۰     |
|                 | چغندر قند            | ۱۷,۹۶۲      | -       | ۱,۱۹۴,۰۹۰        | ۱۷,۹۶۲    | ۱,۱۹۴,۰۹۰                 | ۶۶,۴۷۸    |
|                 | سویا                 | ۵۵          | -       | ۱۳۰              | ۵۵        | ۱۳۰                       | ۲,۳۸۶     |
|                 | کنجد                 | ۲۱,۴۵۷      | -       | ۲۱,۴۷۱           | ۲۱,۴۵۷    | ۲۱,۴۷۱                    | ۱,۰۰۱     |
|                 | گلرنگ                | ۸           | ۳۹      | ۱۳               | ۴۷        | ۳۳                        | ۱,۶۲۵     |
|                 | آفتابگردان روغنی     | ۶۵۴         | -       | ۳۹۳              | ۶۵۴       | ۳۹۳                       | ۶۰۱       |
|                 | کلزا                 | ۲۳,۴۱۷      | ۴,۷۹۳   | ۴۸,۱۵۸           | ۲۸,۲۰۹    | ۴۸,۱۵۸                    | ۲,۰۵۷     |
|                 | نیشکر                | ۱۰۲,۰۵۸     | -       | ۷,۵۹۳,۳۹۱        | ۱۰۲,۰۵۸   | ۷,۵۹۳,۳۹۱                 | ۷۴,۴۰۲    |
|                 | سایر دانه های روغنی  | ۱۷          | ۲       | ۴۸               | ۱۹        | ۴۹                        | -         |
|                 | جمع                  | ۱۶۵,۶۲۹     | ۴,۸۳۴   | ۸,۸۵۷,۵۹۷        | ۱۷۰,۴۶۲   | ۴,۸۳۵                     | ۸,۸۶۲,۴۳۲ |
| سبزیجات         | سیب زمینی            | ۱,۴۰۱       | -       | ۴۱,۸۴۶           | ۱,۴۰۱     | ۴۱,۸۴۶                    | ۲۹,۸۷۰    |
|                 | پیاز                 | ۱,۷۱۲       | -       | ۶۴,۰۰۷           | ۱,۷۱۲     | ۶۴,۰۰۷                    | ۳۷,۳۸۹    |
|                 | گوجه فرنگی           | ۲,۲۲۱       | -       | ۸۰,۳۶۷           | ۲,۲۲۱     | ۸۰,۳۶۷                    | ۳۶,۱۸۰    |
|                 | سایر سبزیجات         | ۲۴,۱۶۸      | -       | ۷۰۰,۱۸۲          | ۲۴,۱۶۸    | ۷۰۰,۱۸۲                   | -         |
|                 | جمع                  | ۲۹,۵۰۲      | -       | ۸۸۶,۴۰۲          | ۲۹,۵۰۲    | ۸۸۶,۴۰۲                   | -         |
| محصولات جالبیزی | خربزه                | ۳,۴۵۴       | -       | ۷۵,۵۵۵           | ۳,۴۵۴     | ۷۵,۵۵۵                    | ۲۱,۸۷۵    |
|                 | هندوانه              | ۳,۸۶۱       | -       | ۱۰۸,۰۹۴          | ۳,۸۶۱     | ۱۰۸,۰۹۴                   | ۲۷,۹۹۴    |
|                 | خیار                 | ۲,۲۴۴       | -       | ۳۲,۴۳۵           | ۲,۲۴۴     | ۳۲,۴۳۵                    | ۱۴,۴۵۷    |
|                 | سایر محصولات جالبیزی | ۱۳۳         | -       | ۱,۱۴۹            | ۱۳۳       | ۱,۱۴۹                     | -         |
|                 | جمع                  | ۹,۶۹۲       | -       | ۲۱۷,۲۳۲          | ۹,۶۹۲     | ۲۱۷,۲۳۲                   | -         |
| نباتات علوفه ای | یونجه                | ۵,۶۹۷       | -       | ۷۷,۳۷۳           | ۵,۶۹۷     | ۷۷,۳۷۳                    | ۱۳,۵۸۲    |
|                 | شیدر                 | ۴۵۴         | -       | ۵,۲۵۹            | ۴۵۴       | ۵,۲۵۹                     | ۱۱,۵۹۰    |
|                 | ذرت علوفه ای         | ۴۴,۰۴۷      | -       | ۱,۸۸۶,۴۳۱        | ۴۴,۰۴۷    | ۱,۸۸۶,۴۳۱                 | ۴۲,۸۲۸    |
|                 | سایر نباتات علوفه ای | ۴,۸۵۶       | ۲۲۴     | ۱۲۷,۴۱۰          | ۵,۰۸۰     | ۱۲۷,۴۱۲                   | -         |
|                 | جمع                  | ۵۵,۰۵۳      | ۲۲۴     | ۲,۰۹۶,۲۷۲        | ۵۵,۲۷۷    | ۲,۰۹۶,۴۷۴                 | ۲۰۲       |

برآورد سطح، میزان تولید و عملکرد در هکتار محصولات زراعی استان خوزستان در سال ۱۴۰۱-۱۴۰۲

| عملکرد (کیلوگرم در هکتار) |     | میزان تولید (تن) |         |            | سطح (هکتار) |         |           | نام محصول    | نام گروه محصول |
|---------------------------|-----|------------------|---------|------------|-------------|---------|-----------|--------------|----------------|
| دیم                       | آبی | جمع              | دیم     | آبی        | جمع         | دیم     | آبی       |              |                |
| -                         | -   | ۱۵۳              | ۵       | ۱۴۸        | ۳۶          | ۱۰      | ۲۷        | سایر محصولات |                |
| -                         | -   | ۱۵,۱۱۷,۷۹۹       | ۴۲۷,۲۹۹ | ۱۴,۶۹۰,۵۰۰ | ۱,۶۰۴,۵۱۱   | ۳۹۲,۱۵۲ | ۱,۲۱۲,۳۵۸ | جمع کل       |                |

برآورد سطح، میزان تولید و عملکرد در هکتار محصولات زراعی استان زنجان در سال ۱۴۰۱-۱۴۰۲

| نام گروه محصول  | نام محصول            | سطح (هکتار) |         | میزان تولید (تن) |         | عملکرد (کیلوگرم در هکتار) |       |
|-----------------|----------------------|-------------|---------|------------------|---------|---------------------------|-------|
|                 |                      | آبی         | جمع     | آبی              | جمع     | آبی                       | دیم   |
| غلات            | گندم                 | ۲۰,۹۸۰      | ۳۰۹,۸۸۴ | ۹۲,۷۷۰           | ۴۶۵,۴۸۷ | ۴,۴۲۲                     | ۱,۵۰۲ |
|                 | جو                   | ۱۲,۸۸۴      | ۳۵,۷۸۴  | ۴۶,۸۱۸           | ۳۶,۶۱۵  | ۲,۶۳۴                     | ۱,۰۲۳ |
|                 | شلتوک                | ۳,۱۷۰       | -       | ۹,۰۴۷            | -       | ۲,۸۵۴                     | -     |
|                 | ذرت دانه ای          | ۲۰          | -       | ۴۰               | -       | ۱,۹۴۸                     | -     |
|                 | سایر غلات            | ۲۰۰         | ۱۴      | ۲۱۵              | ۲۴      | -                         | -     |
|                 | جمع                  | ۳۷,۲۵۵      | ۳۴۵,۶۸۲ | ۱۴۸,۸۸۹          | ۵۰۲,۱۲۵ | ۶۵۱,۰۱۴                   | -     |
| حبوبات          | نخود                 | ۶۵          | ۷,۸۱۱   | ۷۵               | ۴,۲۰۸   | ۱,۱۶۵                     | ۵۲۹   |
|                 | لوبیا                | ۱۳,۱۸۱      | ۱۴      | ۳۵,۸۵۲           | ۱۴      | ۲,۷۲۰                     | ۹۷۱   |
|                 | عدس                  | ۲۷          | ۸,۰۷۶   | ۱۴               | ۳,۹۰۴   | ۵۲۶                       | ۴۸۳   |
|                 | سایر حبوبات          | ۱,۳۸۶       | ۲       | ۴,۰۱۲            | ۱       | -                         | -     |
|                 | جمع                  | ۱۴,۶۵۹      | ۱۵,۹۰۳  | ۳۹,۹۵۴           | ۸,۱۲۶   | ۴۸,۰۸۰                    | -     |
| محصولات صنعتی   | کتان و کنف           | -           | ۱۹      | -                | ۷       | -                         | ۳۷۹   |
|                 | چغندر قند            | ۸           | -       | ۳۶۵              | -       | ۴۵,۶۲۵                    | -     |
|                 | کنجد                 | ۰.۱         | -       | ۰.۲              | -       | ۱,۴۵۵                     | -     |
|                 | گلرنگ                | ۵۰          | ۱,۹۴۳   | ۲۵               | ۱,۱۵۸   | ۵۰۰                       | ۵۹۶   |
|                 | آفتابگردان روغنی     | ۲۸          | ۲       | ۵۱               | ۱       | ۱,۸۲۱                     | ۴۰۰   |
|                 | کلزا                 | ۳۴۳         | -       | ۴۵۷              | -       | ۱,۳۳۳                     | -     |
|                 | سایر دانه های روغنی  | ۱۱          | ۳       | ۱۶               | ۳       | -                         | -     |
|                 | جمع                  | ۴۴۰         | ۱,۹۶۶   | ۹۱۴              | ۱,۱۶۹   | ۲,۰۸۳                     | -     |
| سبزیجات         | سیب زمینی            | ۷,۲۴۱       | -       | ۲۴۴,۷۲۱          | -       | ۳۳,۷۹۷                    | -     |
|                 | پیاز                 | ۲,۸۶۰       | -       | ۱۷۴,۷۹۰          | -       | ۶۱,۱۱۴                    | -     |
|                 | گوجه فرنگی           | ۳,۳۶۳       | -       | ۲۱۹,۱۷۵          | -       | ۶۵,۱۶۵                    | -     |
|                 | سایر سبزیجات         | ۲,۱۵۲       | ۲       | ۶۱,۱۷۲           | ۸۰      | -                         | -     |
|                 | جمع                  | ۱۵,۶۱۶      | ۲       | ۶۹۹,۸۵۸          | ۸۰      | ۶۹۹,۹۳۸                   | -     |
| محصولات جالیزی  | خربزه                | ۴۶۵         | -       | ۱۲,۸۰۰           | -       | ۲۷,۵۰۲                    | -     |
|                 | هندوانه              | ۱,۲۱۹       | -       | ۴۷,۰۳۴           | -       | ۳۸,۵۸۹                    | -     |
|                 | خیار                 | ۵۴۵         | -       | ۱۷,۱۰۲           | -       | ۳۱,۳۷۵                    | -     |
|                 | سایر محصولات جالیزی  | ۳۰۷         | ۲       | ۷,۱۲۰            | ۰.۲     | -                         | -     |
|                 | جمع                  | ۲,۵۳۷       | ۲       | ۸۴,۰۵۶           | ۰.۲     | ۸۴,۰۵۶                    | -     |
| نباتات علوفه ای | یونجه                | ۲۲,۱۵۲      | ۴,۶۱۱   | ۱۴۵,۸۲۴          | ۸,۵۰۵   | ۶,۵۸۳                     | ۱,۸۴۴ |
|                 | شیدر                 | -           | ۲       | -                | ۱۳      | -                         | ۶,۷۰۰ |
|                 | ذرت علوفه ای         | ۱,۳۶۱       | -       | ۶۱,۰۱۹           | -       | ۴۴,۸۲۹                    | -     |
|                 | سایر نباتات علوفه ای | ۶۵۷         | ۳۹۴     | ۵,۹۳۶            | ۷۶۴     | -                         | -     |
|                 | جمع                  | ۲۴,۱۷۰      | ۵,۰۰۷   | ۲۱۲,۷۷۹          | ۹,۲۸۳   | ۲۲۲,۰۶۲                   | -     |
| سایر محصولات    |                      |             |         |                  |         |                           |       |
| جمع کل          |                      |             |         |                  |         |                           |       |
|                 |                      | ۹۴,۸۷۴      | ۳۶۸,۵۸۷ | ۱,۱۸۶,۸۵۴        | ۵۲۰,۸۰۳ | ۱,۷۰۷,۶۵۶                 | -     |

برآورد سطح، میزان تولید و عملکرد در هکتار محصولات زراعی استان سمنان در سال ۱۴۰۲-۱۴۰۱

| نام گروه محصول  | نام محصول            | سطح (هکتار) |        |        |         | میزان تولید (تن) |         |        |       |
|-----------------|----------------------|-------------|--------|--------|---------|------------------|---------|--------|-------|
|                 |                      | آبی         | دیم    | جمع    | آبی     | دیم              | جمع     | آبی    | دیم   |
| غلات            | گندم                 | ۲۳,۴۰۵      | ۱۰,۶۰۰ | ۳۴,۰۰۵ | ۱۱۱,۸۶۵ | ۱۳,۰۶۱           | ۱۲۴,۹۲۶ | ۴,۷۸۰  | ۱,۲۳۲ |
|                 | جو                   | ۲۰,۰۲۲      | ۳,۸۴۵  | ۲۳,۸۶۶ | ۷۵,۰۶۰  | ۳,۷۳۶            | ۷۸,۷۹۵  | ۳,۷۴۹  | ۹۷۲   |
|                 | ذرت دانه ای          | ۱۸          | -      | ۱۸     | ۱۸      | -                | ۱۸      | ۱,۰۰۰  | -     |
|                 | سایر غلات            | ۳۱          | -      | ۳۱     | ۱۵۳     | -                | ۱۵۳     | -      | -     |
|                 | جمع                  | ۴۳,۴۷۶      | ۱۴,۴۴۵ | ۵۷,۹۲۰ | ۱۸۷,۰۹۵ | ۱۶,۷۹۶           | ۲۰۳,۸۹۱ | -      | -     |
| حبوبات          | نخود                 | ۲۶          | ۲۴     | ۴۹     | ۴۶      | ۹                | ۵۵      | ۱,۷۸۳  | ۲۹۳   |
|                 | لوبیا                | ۴۳۱         | ۷۱۲    | ۱,۱۴۳  | ۸۰۹     | ۲۴۵              | ۱,۰۵۴   | ۱,۸۷۷  | ۳۴۴   |
|                 | عدس                  | ۷           | ۱,۳۰۳  | ۱,۳۱۰  | ۷       | ۳۹۲              | ۳۹۹     | ۱,۱۱۲  | ۳۰۱   |
|                 | سایر حبوبات          | ۳۰          | ۵      | ۳۵     | ۴۲      | ۱                | ۴۳      | -      | -     |
|                 | جمع                  | ۴۹۳         | ۲,۰۴۴  | ۲,۵۳۷  | ۹۰۴     | ۶۴۷              | ۱,۵۵۲   | -      | -     |
| محصولات صنعتی   | پنبه                 | ۱,۰۸۴       | ۲      | ۱,۰۸۶  | ۳,۲۶۰   | ۱                | ۳,۲۶۱   | ۳,۰۰۶  | ۴۱۷   |
|                 | چغندر قند            | ۱,۷۹۷       | -      | ۱,۷۹۷  | ۱۲۸,۵۵۶ | -                | ۱۲۸,۵۵۶ | ۷۱,۵۵۷ | -     |
|                 | کنجد                 | ۲۴۸         | -      | ۲۴۸    | ۲۶۹     | -                | ۲۶۹     | ۱,۰۸۵  | -     |
|                 | گلرنگ                | ۴           | ۳۰     | ۳۴     | ۸       | ۰.۳              | ۸       | ۱,۸۷۵  | ۱۰    |
|                 | آفتابگردان روغنی     | ۶۹          | ۲,۴۳۵  | ۲,۵۰۴  | ۸۲      | ۸۳۵              | ۹۱۷     | ۱,۱۹۰  | ۳۴۳   |
|                 | کلزا                 | ۳۳۶         | ۵      | ۳۴۱    | ۸۵۰     | ۵                | ۸۵۵     | ۲,۵۲۹  | ۱,۰۰۰ |
|                 | سایر دانه های روغنی  | ۵           | ۱۲۴    | ۱۲۹    | ۷       | ۴۵               | ۵۱      | -      | -     |
|                 | جمع                  | ۲,۵۴۳       | ۲,۵۹۷  | ۵,۱۴۰  | ۱۳۳,۰۳۰ | ۸۸۶              | ۱۳۳,۹۱۶ | -      | -     |
| سبزیجات         | سیب زمینی            | ۵۷۶         | -      | ۵۷۶    | ۱۰,۱۶۳  | -                | ۱۰,۱۶۳  | ۱۷,۶۳۹ | -     |
|                 | پیاز                 | ۳۷۳         | -      | ۳۷۳    | ۲۷,۷۶۵  | -                | ۲۷,۷۶۵  | ۷۴,۴۹۰ | -     |
|                 | گوجه فرنگی           | ۶۱۴         | -      | ۶۱۴    | ۱۹,۶۲۱  | -                | ۱۹,۶۲۱  | ۳۱,۹۴۵ | -     |
|                 | سایر سبزیجات         | ۵۲۴         | -      | ۵۲۴    | ۸,۹۳۲   | -                | ۸,۹۳۲   | -      | -     |
|                 | جمع                  | ۲,۰۸۷       | -      | ۲,۰۸۷  | ۶۶,۴۸۱  | -                | ۶۶,۴۸۱  | -      | -     |
| محصولات جالیزی  | خریزه                | ۲,۲۰۶       | -      | ۲,۲۰۶  | ۶۳,۹۳۹  | -                | ۶۳,۹۳۹  | ۲۸,۹۹۱ | -     |
|                 | هندوانه              | ۳۹۶         | -      | ۳۹۶    | ۸,۵۵۵   | -                | ۸,۵۵۵   | ۲۱,۵۸۵ | -     |
|                 | خیار                 | ۱۴۸         | -      | ۱۴۸    | ۲,۸۵۳   | -                | ۲,۸۵۳   | ۱۹,۲۵۴ | -     |
|                 | سایر محصولات جالیزی  | ۲۳۸         | -      | ۲۳۸    | ۴,۶۸۱   | -                | ۴,۶۸۱   | -      | -     |
|                 | جمع                  | ۲,۹۸۸       | -      | ۲,۹۸۸  | ۸۰,۰۲۸  | -                | ۸۰,۰۲۸  | -      | -     |
| نباتات علوفه ای | یونجه                | ۹,۷۸۴       | ۷۲     | ۹,۸۵۷  | ۱۴۴,۲۹۱ | ۳۶۹              | ۱۴۴,۶۶۱ | ۱۴,۷۴۷ | ۵,۱۰۷ |
|                 | شبندر                | ۳           | -      | ۳      | ۲۰      | -                | ۲۰      | ۶,۶۲۳  | -     |
|                 | ذرت علوفه ای         | ۳,۰۵۱       | -      | ۳,۰۵۱  | ۱۶۵,۱۶۶ | -                | ۱۶۵,۱۶۶ | ۵۴,۱۴۰ | -     |
|                 | سایر نباتات علوفه ای | ۹۲۶         | -      | ۹۲۶    | ۴۰,۹۸۹  | -                | ۴۰,۹۸۹  | -      | -     |
|                 | جمع                  | ۱۳,۷۶۴      | ۷۲     | ۱۳,۸۳۶ | ۳۵۰,۴۶۶ | ۳۶۹              | ۳۵۰,۸۳۶ | -      | -     |
| سایر محصولات    |                      | ۲۸۰         | -      | ۲۸۰    | ۵۰۳     | -                | ۵۰۳     | -      | -     |
| جمع کل          |                      | ۶۶,۶۳۱      | ۱۹,۱۵۷ | ۸۵,۷۸۸ | ۸۱۸,۵۰۸ | ۱۸,۶۹۹           | ۸۳۷,۲۰۷ | -      | -     |

برآورد سطح، میزان تولید و عملکرد در هکتار محصولات زراعی استان سیستان و بلوچستان در سال ۱۴۰۱-۱۴۰۲

| نام گروه محصول  | نام محصول            | سطح (هکتار) |        | میزان تولید (تن) |         | عملکرد (کیلوگرم در هکتار) |        |
|-----------------|----------------------|-------------|--------|------------------|---------|---------------------------|--------|
|                 |                      | آبی         | جمع    | آبی              | جمع     | آبی                       | دیم    |
| غلات            | گندم                 | ۷۹,۹۶۶      | ۳۹۸    | ۲۱۷,۴۷۵          | ۵۵۲     | ۲,۷۲۰                     | ۱,۳۸۶  |
|                 | جو                   | ۲۵,۷۹۴      | ۱۵     | ۵۲,۰۳۲           | ۱۷      | ۲,۰۱۷                     | ۱,۱۶۶  |
|                 | شلتوک                | ۲,۲۳۸       | -      | ۷,۴۸۲            | -       | ۳,۳۴۴                     | -      |
|                 | ذرت دانه ای          | ۳,۲۴۷       | -      | ۱۶,۰۹۸           | -       | ۴,۹۵۸                     | -      |
|                 | سایر غلات            | ۵۷۷         | -      | ۱,۶۶۳            | -       | -                         | -      |
|                 | جمع                  | ۱۱۱,۸۲۲     | ۴۱۳    | ۲۹۴,۷۵۱          | ۵۶۹     | ۲۹۵,۳۱۹                   | -      |
| حبوبات          | نخود                 | ۱۷۱         | -      | ۵۵۲              | -       | ۳,۲۳۵                     | -      |
|                 | لوبیا                | ۴۸          | -      | ۱۸۴              | -       | ۳,۸۱۸                     | -      |
|                 | عدس                  | ۱۲۱         | ۱۰     | ۱۸۷              | ۹       | ۱,۵۵۲                     | ۹۰۰    |
|                 | سایر حبوبات          | ۱,۹۱۰       | ۹,۱۴۹  | ۲,۹۱۴            | ۸,۰۰۳   | -                         | -      |
|                 | جمع                  | ۲,۲۵۰       | ۹,۱۵۹  | ۳,۸۳۷            | ۸,۰۱۲   | ۱۱,۸۴۹                    | -      |
| محصولات صنعتی   | پنبه                 | ۱۳۷         | -      | ۳۲۴              | -       | ۲,۳۶۵                     | -      |
|                 | توتون و تنباکو       | ۳۳۰         | -      | ۷۰۸              | -       | ۲,۱۴۵                     | -      |
|                 | چغندر قند            | ۱           | -      | ۴                | -       | ۲,۹۱۷                     | -      |
|                 | کنجد                 | ۱,۶۳۷       | -      | ۱,۷۲۴            | -       | ۱,۰۵۳                     | -      |
|                 | گلرنگ                | ۲۲۰         | -      | ۲۴۳              | -       | ۱,۱۰۲                     | -      |
|                 | کلزا                 | ۴۱۵         | -      | ۶۳۱              | -       | ۱,۵۲۱                     | -      |
|                 | سایر دانه های روغنی  | ۱           | -      | ۲                | -       | -                         | -      |
|                 | جمع                  | ۲,۷۴۱       | -      | ۳,۶۳۶            | -       | ۳,۶۳۶                     | -      |
| سبزیجات         | سیب زمینی            | ۲۰۷         | -      | ۵,۱۱۱            | -       | ۲۴,۷۴۸                    | -      |
|                 | پیاز                 | ۳,۲۲۳       | -      | ۸۸,۳۴۱           | -       | ۲۷,۴۱۴                    | -      |
|                 | گوجه فرنگی           | ۱,۸۷۹       | -      | ۳۱,۹۹۵           | -       | ۱۷,۰۳۱                    | -      |
|                 | سایر سبزیجات         | ۷,۴۱۴       | -      | ۸۷,۲۸۸           | -       | ۱۱,۷۷۳                    | -      |
|                 | جمع                  | ۱۲,۷۲۲      | -      | ۲۱۲,۷۳۵          | -       | ۲۱۲,۷۳۵                   | -      |
| محصولات جالیزی  | خرزبه                | ۶,۰۴۵       | -      | ۱۱۹,۵۷۱          | -       | ۱۹,۷۷۹                    | -      |
|                 | هندوانه              | ۲۷,۰۶۳      | -      | ۸۱۰,۱۶۴          | -       | ۲۹,۹۳۶                    | -      |
|                 | خیار                 | ۴۱          | -      | ۸۱۹              | -       | ۱۹,۹۲۷                    | -      |
|                 | سایر محصولات جالیزی  | ۱,۱۰۶       | -      | ۱۹,۵۱۱           | -       | -                         | -      |
|                 | جمع                  | ۳۴,۲۵۶      | -      | ۹۵۰,۰۶۵          | -       | ۹۵۰,۰۶۵                   | -      |
| نباتات علوفه ای | یونجه                | ۲۱,۱۲۳      | ۹      | ۴۲۳,۸۶۸          | ۷۲      | ۲۰,۰۶۶                    | ۸,۴۷۱  |
|                 | شبنر                 | ۱,۰۰۲       | -      | ۲۷,۳۷۱           | -       | ۲۷,۳۰۶                    | -      |
|                 | ذرت علوفه ای         | ۷,۶۲۹       | ۷,۴۲۷  | ۲۲۵,۹۲۲          | ۱۳۰,۷۶۱ | ۲۹,۶۱۵                    | ۱۷,۶۰۵ |
|                 | سایر نباتات علوفه ای | ۸,۷۳۶       | ۱۶,۳۱۳ | ۲۹۳,۹۹۹          | ۹۷,۲۱۷  | -                         | -      |
|                 | جمع                  | ۳۸,۴۹۱      | ۲۳,۷۴۹ | ۹۷۱,۱۶۱          | ۲۲۸,۰۵۰ | ۱,۱۹۹,۲۱۱                 | -      |
| سایر محصولات    | ۵۵۱                  | -           | ۲,۲۲۰  | -                | ۲,۲۲۰   | -                         |        |

برآورد سطح، میزان تولید و عملکرد در هکتار محصولات زراعی استان سیستان و بلوچستان در سال ۱۴۰۱-۱۴۰۲

| عملکرد (کیلوگرم در هکتار) |     | میزان تولید (تن) |         |           | سطح (هکتار) |        |         | نام محصول | نام گروه محصول |
|---------------------------|-----|------------------|---------|-----------|-------------|--------|---------|-----------|----------------|
| دیم                       | آبی | جمع              | دیم     | آبی       | جمع         | دیم    | آبی     |           |                |
| -                         | -   | ۲,۶۷۵,۰۳۵        | ۲۳۶,۶۳۱ | ۲,۴۳۸,۴۰۴ | ۲۳۶,۱۵۲     | ۳۳,۳۲۰ | ۲۰۲,۸۳۳ | جمع کل    |                |

برآورد سطح، میزان تولید و عملکرد در هکتار محصولات زراعی استان فارس در سال ۱۴۰۱-۱۴۰۲

| نام گروه محصول  | نام محصول           | سطح (هکتار) |         | میزان تولید (تن) |         | عملکرد (کیلوگرم در هکتار) |           |
|-----------------|---------------------|-------------|---------|------------------|---------|---------------------------|-----------|
|                 |                     | آبی         | جمع     | آبی              | جمع     | آبی                       | دیم       |
| غلات            | گندم                | ۲۹۱,۴۰۷     | ۱۲۰,۴۵۴ | ۱,۳۴۴,۴۱۸        | ۴۱۱,۸۶۱ | ۱۴۸,۹۴۳                   | ۴,۶۱۴     |
|                 | جو                  | ۱۰۵,۹۵۴     | ۷۶,۱۶۰  | ۳۳۴,۵۴۴          | ۱۸۲,۱۱۴ | ۷۷,۹۱۱                    | ۳,۱۵۷     |
|                 | شلتوک               | ۲۸,۳۳۲      | -       | ۱۵۲,۰۳۲          | ۲۸,۳۳۲  | -                         | ۵,۳۶۶     |
|                 | ذرت دانه ای         | ۲۰,۶۷۴      | -       | ۱۹۱,۶۰۶          | ۲۰,۶۷۴  | -                         | ۹,۲۶۸     |
|                 | سایر غلات           | ۱,۵۹۸       | ۳۹      | ۳,۹۵۶            | ۱,۶۳۷   | ۴۰                        | -         |
|                 | جمع                 | ۴۴۷,۹۶۶     | ۱۹۶,۶۵۳ | ۲,۰۲۶,۵۵۶        | ۶۴۴,۶۱۹ | ۲۲۶,۸۹۴                   | ۲,۲۵۳,۴۵۰ |
| حبوبات          | نخود                | ۱,۶۱۰       | ۴,۴۷۶   | ۲,۲۹۳            | ۶,۰۸۶   | ۲,۱۱۸                     | ۱,۴۲۴     |
|                 | لوبیا               | ۲۶,۱۴۱      | ۱۸      | ۶۳,۴۰۷           | ۲۶,۱۵۸  | ۳۳                        | ۲,۴۲۶     |
|                 | عدس                 | ۲,۱۰۷       | ۲,۸۶۲   | ۳,۲۲۳            | ۴,۹۶۹   | ۱,۷۶۷                     | ۱,۵۳۰     |
|                 | سایر حبوبات         | ۲۲۸         | ۸       | ۳۹۵              | ۲۳۶     | ۳                         | -         |
|                 | جمع                 | ۳۰,۰۸۵      | ۷,۳۶۴   | ۶۹,۳۱۹           | ۳۷,۴۴۹  | ۳,۹۲۱                     | ۷۳,۲۴۰    |
| محصولات صنعتی   | پنبه                | ۱۹,۲۶۹      | -       | ۶۶,۱۹۶           | ۱۹,۲۶۹  | -                         | ۳,۴۳۵     |
|                 | کتان و کنف          | ۳۷          | -       | ۵۶               | ۳۷      | -                         | ۱,۵۲۴     |
|                 | توتون و تنباکو      | ۱۸          | -       | ۳۱               | ۱۸      | -                         | ۱,۶۸۶     |
|                 | چغندر قند           | ۸,۷۷۷       | -       | ۴۸۲,۹۹۶          | ۸,۷۷۷   | -                         | ۵۵,۰۲۷    |
|                 | کنجد                | ۱۰,۱۶۵      | ۷       | ۱۰,۷۸۱           | ۱۰,۱۷۱  | ۹                         | ۱,۰۶۱     |
|                 | گلرنگ               | ۲,۲۷۰       | ۲۰,۰۳۲  | ۳,۶۱۵            | ۴,۳۰۱   | ۱,۶۸۱                     | ۱,۵۹۳     |
|                 | آفتابگردان روغنی    | ۶۰          | ۱       | ۱۳۱              | ۶۱      | ۳                         | ۲,۱۷۹     |
|                 | کلزا                | ۴,۲۵۱       | ۲۱۳     | ۸,۷۱۲            | ۴,۴۶۵   | ۲۱۹                       | ۲۰,۴۹     |
|                 | استویا              | ۱           | -       | ۰,۴              | ۱       | -                         | ۴۰۰       |
|                 | سایر دانه های روغنی | ۲۵۱         | ۶۴۴     | ۲۴۶              | ۸۹۵     | ۳۹۴                       | -         |
|                 | جمع                 | ۴۵,۱۰۰      | ۲,۸۹۶   | ۵۷۲,۷۶۵          | ۴۷,۹۹۶  | ۲,۳۰۵                     | ۵۷۵,۰۷۱   |
| سبزیجات         | سیب زمینی           | ۱۳,۶۸۳      | -       | ۵۲۲,۴۶۸          | ۱۳,۶۸۳  | -                         | ۲۸,۱۸۴    |
|                 | پیاز                | ۷,۸۶۵       | -       | ۴۲۹,۰۲۵          | ۷,۸۶۵   | -                         | ۵۴,۵۴۶    |
|                 | گوجه فرنگی          | ۲۳,۰۹۴      | -       | ۱,۶۴۶,۹۵۱        | ۲۳,۰۹۴  | -                         | ۷۱,۳۱۴    |
|                 | موسیر               | ۰,۳         | -       | ۰,۴              | ۰,۳     | -                         | ۱,۵۳۸     |
|                 | سایر سبزیجات        | ۱۱,۴۵۷      | ۵       | ۴۰۱,۶۲۵          | ۱۱,۴۶۲  | ۴۷                        | -         |
|                 | جمع                 | ۵۶,۱۰۰      | ۵       | ۳,۰۰۰,۰۶۹        | ۵۶,۱۰۵  | ۴۷                        | ۳,۰۰۰,۱۱۶ |
| محصولات جالبی   | خربزه               | ۶,۱۰۵       | -       | ۱۶۹,۲۳۵          | ۶,۱۰۵   | -                         | ۲۷,۷۲۰    |
|                 | هندوانه             | ۷,۵۳۴       | -       | ۳۵۲,۴۵۰          | ۷,۵۳۴   | -                         | ۴۶,۷۷۹    |
|                 | خیار                | ۱,۸۷۱       | ۴       | ۳۸,۶۳۸           | ۱,۸۷۴   | ۹۰                        | ۲۰,۶۵۶    |
|                 | سایر محصولات جالبی  | ۳,۰۴۵       | ۶       | ۹۱,۴۴۰           | ۳,۰۵۱   | ۱۰۵                       | -         |
|                 | جمع                 | ۱۸,۵۵۵      | ۹       | ۶۵۱,۷۶۲          | ۱۸,۵۶۴  | ۱۹۵                       | ۶۵۱,۹۵۷   |
| نباتات علوفه ای | یونجه               | ۱۳,۸۰۱      | ۷       | ۱۴۴,۶۷۷          | ۱۳,۸۰۷  | ۷۰                        | ۱۰,۷۶۹    |
|                 | شبدر                | ۱۰۶         | -       | ۵۹۲              | ۱۰۶     | -                         | ۵,۵۵۶     |
|                 | ذرت علوفه ای        | ۵۳,۲۵۹      | ۲۱      | ۲,۹۷۹,۰۵۷        | ۵۳,۲۸۰  | ۱,۰۸۰                     | ۵۵,۹۳۵    |

برآورد سطح، میزان تولید و عملکرد در هکتار محصولات زراعی استان فارس در سال ۱۴۰۱-۱۴۰۲

| عملکرد (کیلوگرم در هکتار) |     | میزان تولید (تن) |         |           | سطح (هکتار) |         |         | نام محصول            | نام گروه محصول |
|---------------------------|-----|------------------|---------|-----------|-------------|---------|---------|----------------------|----------------|
| دیم                       | آبی | جمع              | دیم     | آبی       | جمع         | دیم     | آبی     |                      |                |
| -                         | -   | ۷,۹۵۳            | ۹۱      | ۷,۸۶۳     | ۱,۰۶۶       | ۸۸      | ۹۷۸     | سایر نباتات علوفه ای |                |
| -                         | -   | ۳,۱۳۳,۴۲۹        | ۱,۲۴۱   | ۳,۱۳۲,۱۸۸ | ۶۸,۲۶۱      | ۱۱۶     | ۶۸,۱۴۵  | جمع                  |                |
| -                         | -   | ۱۳,۸۴۲           | ۱۳۳     | ۱۳,۷۰۹    | ۱۳,۹۹۲      | ۲۹۳     | ۱۳,۷۰۰  | سایر محصولات         |                |
| -                         | -   | ۹,۷۰۱,۱۰۴        | ۲۳۴,۷۳۶ | ۹,۴۶۶,۳۶۸ | ۸۸۶,۹۸۶     | ۲۰۷,۳۳۵ | ۶۷۹,۶۵۱ | جمع کل               |                |



برآورد سطح، میزان تولید و عملکرد در هکتار محصولات زراعی استان قزوین در سال ۱۴۰۱-۱۴۰۲

| نام گروه محصول  | نام محصول            | سطح (هکتار) |         | میزان تولید (تن) |           | عملکرد (کیلوگرم در هکتار) |        |
|-----------------|----------------------|-------------|---------|------------------|-----------|---------------------------|--------|
|                 |                      | آبی         | جمع     | آبی              | جمع       | آبی                       | دیم    |
| غلات            | گندم                 | ۵۶,۶۵۰      | ۱۲۴,۳۶۳ | ۲۴۱,۰۱۳          | ۱۸۱,۰۱۳   | ۲۴۱,۰۱۳                   | ۴۶۵    |
|                 | جو                   | ۳۳,۴۶۲      | ۸,۳۸۲   | ۴۱,۸۴۴           | ۱۲۷,۱۸۴   | ۴۱,۸۴۴                    | ۴۲۱    |
|                 | شلتوک                | ۳,۸۹۸       | -       | ۳,۸۹۸            | ۱۷,۸۵۸    | ۳,۸۹۸                     | -      |
|                 | ذرت دانه ای          | ۱۱۱         | -       | ۱۱۱              | ۱,۰۲۰     | ۱۱۱                       | -      |
|                 | سایر غلات            | ۲۰۳         | ۱       | ۲۰۴              | ۴۸۸       | ۲۰۴                       | -      |
|                 | جمع                  | ۹۴,۳۲۴      | ۱۳۲,۷۴۵ | ۲۲۷,۰۶۹          | ۳۸۷,۶۳۱   | ۲۲۷,۰۶۹                   | -      |
| حبوبات          | نخود                 | ۳۴          | ۳,۵۱۹   | ۳۲               | ۳,۵۵۳     | ۳۲                        | ۲۳۷    |
|                 | لوبیا                | ۳۴۹         | ۱       | ۳۵۰              | ۵۹۸       | ۳۵۰                       | ۱,۵۰۰  |
|                 | عدس                  | ۴           | ۲,۹۴۶   | ۱                | ۲,۹۵۰     | ۱                         | ۱۸۴    |
|                 | سایر حبوبات          | -           | ۱۳      | ۱۳               | -         | ۱۳                        | -      |
|                 | جمع                  | ۳۸۷         | ۶,۴۷۹   | ۶۳۰              | ۶,۸۶۶     | ۶۳۰                       | -      |
| محصولات صنعتی   | پنبه                 | ۱۰۵         | -       | ۱۰۵              | ۲۰۰       | ۲۰۰                       | -      |
|                 | کتان و کنف           | -           | ۲       | ۲                | -         | ۲                         | ۵۰۰    |
|                 | چغندر قند            | ۵۵۴         | -       | ۵۵۴              | ۲۷,۱۳۹    | ۲۷,۱۳۹                    | -      |
|                 | گلرنگ                | ۵           | ۹۲      | ۹۷               | ۱۵        | ۹۷                        | ۴۶۲    |
|                 | آفتابگردان روغنی     | ۶۷          | -       | ۶۷               | ۲۱۲       | ۲۱۲                       | -      |
|                 | کلزا                 | ۲,۸۴۰       | -       | ۲,۸۴۰            | ۵,۶۸۲     | ۵,۶۸۲                     | -      |
|                 | سایر دانه های روغنی  | ۶۵          | ۲       | ۶۷               | ۷۹        | ۶۷                        | -      |
|                 | جمع                  | ۳,۶۳۵       | ۹۶      | ۳,۷۳۱            | ۳۲,۴۲۷    | ۳۲,۴۲۷                    | -      |
| سبزیجات         | سیب زمینی            | ۴۰۰         | -       | ۴۰۰              | ۱۷,۸۹۷    | ۱۷,۸۹۷                    | -      |
|                 | پیاز                 | ۱۸۸         | -       | ۱۸۸              | ۸,۸۰۷     | ۸,۸۰۷                     | -      |
|                 | گوجه فرنگی           | ۶,۰۹۹       | -       | ۶,۰۹۹            | ۵۵۰,۸۴۳   | ۵۵۰,۸۴۳                   | -      |
|                 | موسیر                | ۰,۱۳        | -       | ۰,۱۳             | ۰,۴۳      | ۰,۴۳                      | -      |
|                 | سایر سبزیجات         | ۴۵۳         | -       | ۴۵۳              | ۱۹,۱۸۹    | ۱۹,۱۸۹                    | -      |
|                 | جمع                  | ۷,۱۴۰       | -       | ۷,۱۴۰            | ۵۹۶,۷۳۶   | ۵۹۶,۷۳۶                   | -      |
| محصولات جالبی   | خربزه                | ۳۸۵         | -       | ۳۸۵              | ۱۰,۸۴۵    | ۱۰,۸۴۵                    | -      |
|                 | هندوانه              | ۱۰۰         | ۲۰۱     | ۳۰۱              | ۲,۶۸۸     | ۲,۶۸۸                     | ۱۱,۴۰۳ |
|                 | خیار                 | ۸           | -       | ۸                | ۲۳۱       | ۲۳۱                       | -      |
|                 | سایر محصولات جالبی   | ۸۲          | -       | ۸۲               | ۱,۵۳۸     | ۱,۵۳۸                     | -      |
|                 | جمع                  | ۵۷۵         | ۲۰۱     | ۷۷۶              | ۱۶,۳۰۲    | ۱۶,۳۰۲                    | -      |
| نباتات علوفه ای | یونجه                | ۶,۷۵۲       | ۴۹      | ۶,۸۰۱            | ۸۲,۸۹۰    | ۸۲,۸۹۰                    | ۴,۴۸۵  |
|                 | شیدر                 | ۳           | -       | ۳                | ۴         | ۴                         | -      |
|                 | ذرت علوفه ای         | ۲۲,۳۲۳      | -       | ۲۲,۳۲۳           | ۱,۱۱۱,۳۸۱ | ۱,۱۱۱,۳۸۱                 | -      |
|                 | سایر نباتات علوفه ای | ۷۱۰         | ۱۹۶     | ۹۰۵              | ۱۴,۲۵۴    | ۱۴,۲۵۴                    | -      |
|                 | جمع                  | ۲۹,۷۸۸      | ۲۴۴     | ۳۰,۰۳۲           | ۱,۲۰۸,۵۲۸ | ۱,۲۰۸,۵۲۸                 | -      |
| سایر محصولات    | ۳,۷۰۶                | ۱۶          | ۳,۷۲۳   | ۷,۶۲۷            | ۷,۶۲۷     | -                         |        |

برآورد سطح، میزان تولید و عملکرد در هکتار محصولات زراعی استان قزوین در سال ۱۴۰۱-۱۴۰۲

| عملکرد (کیلوگرم در هکتار) |     | میزان تولید (تن) |        |           | سطح (هکتار) |         |         | نام محصول | نام گروه محصول |
|---------------------------|-----|------------------|--------|-----------|-------------|---------|---------|-----------|----------------|
| دیم                       | آبی | جمع              | دیم    | آبی       | جمع         | دیم     | آبی     |           |                |
| -                         | -   | ۲,۳۱۶,۲۵۰        | ۶۵,۳۵۸ | ۲,۲۵۰,۸۹۲ | ۲۷۹,۳۳۶     | ۱۳۹,۷۸۱ | ۱۳۹,۵۵۵ | جمع کل    |                |

برآورد سطح، میزان تولید و عملکرد در هکتار محصولات زراعی استان قم در سال ۱۴۰۲-۱۴۰۱

| نام گروه محصول  | نام محصول            | سطح (هکتار) |       |        |         | میزان تولید (تن) |         |        |     | عملکرد (کیلوگرم در هکتار) |
|-----------------|----------------------|-------------|-------|--------|---------|------------------|---------|--------|-----|---------------------------|
|                 |                      | آبی         | دیم   | جمع    | آبی     | دیم              | جمع     | آبی    | دیم |                           |
| غلات            | گندم                 | ۵,۷۳۱       | ۱,۱۳۸ | ۶,۸۶۹  | ۲۵,۸۰۶  | ۹۶۳              | ۲۶,۷۶۹  | ۴,۵۰۳  | ۸۴۶ |                           |
|                 | جو                   | ۲۳,۸۱۲      | ۴     | ۲۳,۸۱۶ | ۹۶,۳۷۶  | ۳                | ۹۶,۳۷۹  | ۴,۰۴۷  | ۷۲۵ |                           |
|                 | سایر غلات            | ۴۵۹         | -     | ۴۵۹    | ۱,۲۲۰   | -                | ۱,۲۲۰   | -      | -   |                           |
|                 | جمع                  | ۳۰,۰۰۲      | ۱,۱۴۲ | ۳۱,۱۴۴ | ۱۲۳,۴۰۲ | ۹۶۶              | ۱۲۴,۳۶۸ | -      | -   |                           |
| حبوبات          | نخود                 | ۸           | ۸     | ۱۶     | ۶       | ۲                | ۸       | ۷۵۶    | ۲۴۴ |                           |
|                 | لوبیا                | ۳           | -     | ۳      | ۶       | -                | ۶       | ۲,۱۷۹  | -   |                           |
|                 | سایر حبوبات          | ۱           | -     | ۱      | ۱       | -                | ۱       | -      | -   |                           |
|                 | جمع                  | ۱۲          | ۸     | ۲۰     | ۱۳      | ۲                | ۱۵      | -      | -   |                           |
| محصولات صنعتی   | پنبه                 | ۸۸۸         | -     | ۸۸۸    | ۲,۵۹۵   | -                | ۲,۵۹۵   | ۲,۹۲۱  | -   |                           |
|                 | گلرنگ                | ۱           | -     | ۱      | ۴       | -                | ۴       | ۲,۶۱۴  | -   |                           |
|                 | آفتابگردان روغنی     | ۳           | -     | ۳      | ۱       | -                | ۱       | ۳۳۳    | -   |                           |
|                 | کلزا                 | ۴۵۹         | -     | ۴۵۹    | ۹۳۶     | -                | ۹۳۶     | ۲,۰۳۹  | -   |                           |
|                 | سایر دانه های روغنی  | ۱۱          | -     | ۱۱     | ۱۳      | -                | ۱۳      | -      | -   |                           |
|                 | جمع                  | ۱,۳۶۳       | -     | ۱,۳۶۳  | ۳,۵۴۹   | -                | ۳,۵۴۹   | -      | -   |                           |
| سبزیجات         | سایر سبزیجات         | ۶۲۶         | -     | ۶۲۶    | ۳۶,۸۱۲  | -                | ۳۶,۸۱۲  | -      | -   |                           |
|                 | جمع                  | ۶۲۶         | -     | ۶۲۶    | ۳۶,۸۱۲  | -                | ۳۶,۸۱۲  | -      | -   |                           |
| محصولات جالیزی  | خریزه                | ۳۲۱         | -     | ۳۲۱    | ۹,۰۹۴   | -                | ۹,۰۹۴   | ۲۸,۳۵۲ | -   |                           |
|                 | هندوانه              | ۱۴۳         | -     | ۱۴۳    | ۴,۶۱۰   | -                | ۴,۶۱۰   | ۳۲,۲۹۴ | -   |                           |
|                 | خیار                 | ۱           | -     | ۱      | ۱۴      | -                | ۱۴      | ۱۰,۶۳۰ | -   |                           |
|                 | سایر محصولات جالیزی  | ۶۴۰         | -     | ۶۴۰    | ۱۵,۰۳۱  | -                | ۱۵,۰۳۱  | -      | -   |                           |
|                 | جمع                  | ۱,۱۰۴       | -     | ۱,۱۰۴  | ۲۸,۷۴۹  | -                | ۲۸,۷۴۹  | -      | -   |                           |
| نباتات علوفه ای | یونجه                | ۶,۸۳۱       | -     | ۶,۸۳۱  | ۹۴,۷۹۹  | -                | ۹۴,۷۹۹  | ۱۳,۸۷۷ | -   |                           |
|                 | ذرت علوفه ای         | ۲,۴۰۶       | -     | ۲,۴۰۶  | ۱۰۰,۸۵۰ | -                | ۱۰۰,۸۵۰ | ۴۱,۹۲۴ | -   |                           |
|                 | سایر نباتات علوفه ای | ۲۸۲         | -     | ۲۸۲    | ۱۳,۵۰۰  | -                | ۱۳,۵۰۰  | -      | -   |                           |
|                 | جمع                  | ۹,۵۱۹       | -     | ۹,۵۱۹  | ۲۰۹,۱۴۹ | -                | ۲۰۹,۱۴۹ | -      | -   |                           |
| سایر محصولات    |                      |             |       |        |         |                  |         |        |     |                           |
| جمع کل          |                      |             |       |        |         |                  |         |        |     |                           |
|                 |                      | ۴۲,۷۹۹      | ۱,۱۵۰ | ۴۳,۹۴۹ | ۴۰۱,۸۹۱ | ۹۶۸              | ۴۰۲,۸۵۹ | -      | -   | -                         |

برآورد سطح، میزان تولید و عملکرد در هکتار محصولات زراعی استان کردستان در سال ۱۴۰۱-۱۴۰۲

| نام گروه محصول  | نام محصول           | سطح (هکتار) |         | میزان تولید (تن) |         | عملکرد (کیلوگرم در هکتار) |           |
|-----------------|---------------------|-------------|---------|------------------|---------|---------------------------|-----------|
|                 |                     | آبی         | جمع     | آبی              | جمع     | آبی                       | دیم       |
| غلات            | گندم                | ۴۲,۸۱۴      | ۶۰۶,۹۱۰ | ۶۴۹,۷۲۴          | ۲۱۸,۲۰۹ | ۱,۱۶۶,۹۵۶                 | ۵,۰۹۷     |
|                 | جو                  | ۴,۸۳۵       | ۴۰,۵۷۸  | ۴۵,۴۱۳           | ۱۸,۸۸۰  | ۵۹,۱۹۴                    | ۳,۹۰۵     |
|                 | شلتوک               | ۲۱          | -       | ۲۱               | ۳۸      | -                         | ۱,۸۰۱     |
|                 | ذرت دانه ای         | ۵۲۱         | -       | ۵۲۱              | ۴,۱۰۸   | -                         | ۷,۸۷۸     |
|                 | سایر غلات           | ۲۹          | ۲۲      | ۵۰               | ۴۶      | ۲۴                        | -         |
|                 | جمع                 | ۴۸,۲۲۰      | ۶۴۷,۵۱۰ | ۶۹۵,۷۳۱          | ۲۴۱,۲۸۱ | ۱,۲۲۶,۱۷۴                 | ۱,۴۶۷,۴۵۵ |
| حبوبات          | نخود                | ۷۵          | ۸۱,۸۳۲  | ۸۱,۹۰۷           | ۹۰      | ۳۸,۷۳۲                    | ۱,۱۹۰     |
|                 | لوبیا               | ۶۷۷         | -       | ۶۷۷              | ۱,۸۳۰   | -                         | ۲,۷۰۵     |
|                 | عدس                 | ۳           | ۱,۷۰۲   | ۱,۷۰۵            | ۳       | ۶۹۶                       | ۸۳۸       |
|                 | سایر حبوبات         | ۲           | ۳۴      | ۳۶               | ۲       | ۲۷                        | -         |
|                 | جمع                 | ۷۵۷         | ۸۳,۵۶۸  | ۸۴,۳۲۵           | ۱,۹۲۴   | ۳۹,۴۵۵                    | ۴۱,۳۷۹    |
| محصولات صنعتی   | پنبه                | ۲           | -       | ۲                | ۶       | -                         | ۳,۰۰۰     |
|                 | توتون و تنباکو      | ۱۶۷         | -       | ۱۶۷              | ۳۱۵     | -                         | ۱,۸۸۷     |
|                 | چغندر قند           | ۱,۳۸۹       | -       | ۱,۳۸۹            | ۸۷,۲۹۰  | -                         | ۶۲,۸۳۹    |
|                 | کنجد                | -           | ۳۲      | ۳۲               | -       | ۱۳                        | -         |
|                 | گلرنگ               | -           | ۵۹۹     | ۵۹۹              | -       | ۲۹۰                       | -         |
|                 | آفتابگردان روغنی    | ۹۵          | ۱۶۷     | ۲۶۲              | ۱۶۴     | ۶۱                        | ۱,۷۲۶     |
|                 | کلزا                | ۱,۹۴۶       | -       | ۱,۹۴۶            | ۵,۰۹۰   | -                         | ۲,۶۱۵     |
|                 | سایر دانه های روغنی | ۱۰          | ۱۶      | ۲۶               | ۱۱      | ۹                         | -         |
|                 | جمع                 | ۳,۶۰۹       | ۸۱۴     | ۴,۴۲۳            | ۹۲,۸۷۶  | ۳۷۲                       | ۹۳,۲۴۸    |
| سبزیجات         | سیب زمینی           | ۸,۹۱۲       | -       | ۸,۹۱۲            | ۳۵۷,۱۶۱ | -                         | ۴۰,۰۷۸    |
|                 | پیاز                | ۲۱۷         | -       | ۲۱۷              | ۹,۸۰۰   | -                         | ۴۵,۱۸۳    |
|                 | گوجه فرنگی          | ۱,۲۲۲       | -       | ۱,۲۲۲            | ۶۲,۷۱۸  | -                         | ۵۱,۳۳۱    |
|                 | موسیر               | ۶           | ۲۵      | ۳۱               | ۳۳      | ۲۵                        | ۵,۳۹۸     |
|                 | سایر سبزیجات        | ۹۵۵         | ۲۱      | ۹۷۵              | ۳۴,۹۲۸  | ۲۹                        | ۳۴,۹۵۷    |
|                 | جمع                 | ۱۱,۳۱۱      | ۴۶      | ۱۱,۳۵۷           | ۴۶۴,۶۴۱ | ۵۴                        | ۴۶۴,۶۹۵   |
| محصولات جالبی   | خریزه               | ۷۶          | ۱       | ۷۷               | ۲,۶۲۳   | ۵                         | ۳۴,۴۶۹    |
|                 | هندوانه             | ۳۵۴         | -       | ۳۵۴              | ۱۶,۷۴۵  | -                         | ۴۷,۲۹۰    |
|                 | خیار                | ۱,۴۱۹       | ۷       | ۱,۴۲۶            | ۴۳,۸۲۱  | ۲                         | ۳۰,۸۷۸    |
|                 | سایر محصولات جالبی  | ۴۹۲         | ۲,۷۱۸   | ۳,۲۱۰            | ۴,۵۶۸   | ۱۴,۷۷۳                    | ۱۹,۳۴۱    |
|                 | جمع                 | ۲,۳۴۲       | ۲,۷۲۶   | ۵,۰۶۸            | ۶۷,۷۵۷  | ۱۴,۷۸۰                    | ۸۲,۵۳۷    |
| نباتات علوفه ای | یونجه               | ۲۴,۵۲۰      | ۱۹۴     | ۲۴,۷۱۵           | ۲۷۶,۲۴۱ | ۸۳۲                       | ۱۱,۲۶۶    |
|                 | شیدر                | ۱,۰۹۶       | ۶۴      | ۱,۱۵۹            | ۴,۴۶۸   | ۱۶۲                       | ۴,۰۷۸     |

برآورد سطح، میزان تولید و عملکرد در هکتار محصولات زراعی استان کردستان در سال ۱۴۰۱-۱۴۰۲

| عملکرد (کیلوگرم در هکتار) |        | میزان تولید (تن) |           |           | سطح (هکتار) |         |        | نام محصول            | نام گروه محصول |
|---------------------------|--------|------------------|-----------|-----------|-------------|---------|--------|----------------------|----------------|
| دیم                       | آبی    | جمع              | دیم       | آبی       | جمع         | دیم     | آبی    |                      |                |
| -                         | ۴۸,۱۰۳ | ۵۰,۹۱۰           | -         | ۵۰,۹۱۰    | ۱,۰۵۸       | -       | ۱,۰۵۸  | ذرت علوفه ای         |                |
| -                         | -      | ۵,۳۰۱            | ۳,۵۴۰     | ۱,۷۶۲     | ۲,۴۴۰       | ۱,۹۰۷   | ۵۳۳    | سایر نباتات علوفه ای |                |
| -                         | -      | ۳۳۷,۹۱۴          | ۴,۵۳۳     | ۳۳۳,۳۸۱   | ۲۹,۳۷۳      | ۲,۱۶۵   | ۲۷,۲۰۷ | جمع                  |                |
| -                         | -      | ۱,۳۳۲            | ۵۵        | ۱,۳۷۷     | ۷۸۸         | ۵۱      | ۷۳۷    | سایر محصولات         |                |
| -                         | -      | ۲,۴۸۸,۵۵۹        | ۱,۲۸۵,۴۲۳ | ۱,۲۰۳,۱۳۶ | ۸۳۱,۰۶۳     | ۷۳۶,۸۸۰ | ۹۴,۱۸۳ | جمع کل               |                |

برآورد سطح، میزان تولید و عملکرد در هکتار محصولات زراعی استان کرمان در سال ۱۴۰۱-۱۴۰۲

| نام گروه محصول  | نام محصول            | سطح (هکتار) |     | میزان تولید (تن) |        | عملکرد (کیلوگرم در هکتار) |        |
|-----------------|----------------------|-------------|-----|------------------|--------|---------------------------|--------|
|                 |                      | آبی         | دیم | جمع              | دیم    | آبی                       | دیم    |
| غلات            | گندم                 | ۴۱,۹۰۸      | -   | ۴۱,۹۰۸           | -      | ۱۶۹,۵۴۴                   | ۴,۰۴۶  |
|                 | جو                   | ۲۱,۰۸۵      | -   | ۲۱,۰۸۵           | -      | ۵۰,۷۵۱                    | ۲,۴۰۷  |
|                 | ذرت دانه ای          | ۱۳,۷۵۷      | -   | ۱۳,۷۵۷           | -      | ۵۴,۶۹۷                    | ۳,۹۷۶  |
|                 | سایر غلات            | ۳۷۴         | -   | ۳۷۴              | -      | ۸۲۸                       | -      |
|                 | جمع                  | ۷۷,۱۲۵      | -   | ۷۷,۱۲۵           | -      | ۲۷۵,۸۲۰                   | -      |
| حبوبات          | نخود                 | ۲۸۳         | -   | ۲۸۳              | -      | ۳۵۶                       | ۱,۲۶۰  |
|                 | لوبیا                | ۲۸          | -   | ۲۸               | -      | ۳۴                        | ۱,۲۰۰  |
|                 | عدس                  | ۱۱۳         | -   | ۱۱۳              | -      | ۱۴۵                       | ۱,۲۸۱  |
|                 | سایر حبوبات          | ۱۶          | -   | ۱۶               | -      | ۱۵                        | -      |
|                 | جمع                  | ۴۴۰         | -   | ۴۴۰              | -      | ۵۵۰                       | -      |
| محصولات صنعتی   | پنبه                 | ۱,۹۲۹       | -   | ۱,۹۲۹            | -      | ۵,۵۸۴                     | ۲,۸۹۵  |
|                 | کتان و کف            | ۸           | -   | ۸                | -      | ۷                         | ۸۶۹    |
|                 | چغندر قند            | ۳           | -   | ۳                | -      | ۶۹                        | ۲۵,۸۲۷ |
|                 | کنجد                 | ۴۵          | -   | ۴۵               | -      | ۵۳                        | ۱,۱۹۳  |
|                 | گلرنگ                | ۵۰۴         | -   | ۵۰۴              | -      | ۵۲۵                       | ۱,۰۴۱  |
|                 | آفتابگردان روغنی     | ۱۴          | -   | ۱۴               | -      | ۳۰                        | ۲,۱۷۱  |
|                 | کلزا                 | ۲۶۴         | -   | ۲۶۴              | -      | ۶۳۱                       | ۲,۳۹۵  |
|                 | سایر دانه های روغنی  | ۲۲          | -   | ۲۲               | -      | ۲۳                        | -      |
|                 | جمع                  | ۲,۷۸۸       | -   | ۲,۷۸۸            | -      | ۶,۹۲۲                     | -      |
| سبزیجات         | سیب زمینی            | ۳,۲۴۴       | -   | ۳,۲۴۴            | -      | ۱۲۳,۹۷۷                   | ۳۸,۲۱۲ |
|                 | پیاز                 | ۲۵۲         | -   | ۲۵۲              | -      | ۵,۸۵۰                     | ۲۳,۲۴۵ |
|                 | گوجه فرنگی           | ۶۱          | -   | ۶۱               | -      | ۱,۷۴۷                     | ۲۸,۴۷۶ |
|                 | سایر سبزیجات         | ۱,۰۱۳       | -   | ۱,۰۱۳            | -      | ۱۷,۸۳۱                    | -      |
|                 | جمع                  | ۴,۵۷۰       | -   | ۴,۵۷۰            | -      | ۱۴۹,۴۰۴                   | -      |
| محصولات جالبی   | خربزه                | ۱۸۱         | -   | ۱۸۱              | -      | ۳,۶۸۲                     | ۲۰,۳۰۳ |
|                 | هندوانه              | ۳,۰۵۷       | -   | ۳,۰۵۷            | -      | ۹۱,۹۲۷                    | ۳۰,۰۷۱ |
|                 | خیار                 | ۲۹          | -   | ۲۹               | -      | ۵۲۰                       | ۱۸,۰۳۴ |
|                 | سایر محصولات جالبی   | ۴۰          | -   | ۴۰               | -      | ۴۳۶                       | -      |
|                 | جمع                  | ۳,۳۰۸       | -   | ۳,۳۰۸            | -      | ۹۶,۵۶۴                    | -      |
| نباتات علوفه ای | یونجه                | ۲۴,۰۶۱      | ۲   | ۲۴,۰۶۲           | ۲۴,۰۶۲ | ۲۴۶,۹۲۲                   | ۱۰,۲۶۲ |
|                 | شیدر                 | ۰.۵         | -   | ۰.۵              | -      | ۰.۴                       | ۸۰۰    |
|                 | ذرت علوفه ای         | ۴,۶۶۳       | ۰.۵ | ۴,۶۶۳            | ۰.۵    | ۲۰۳,۱۳۰                   | ۴۳,۵۶۷ |
|                 | سایر نباتات علوفه ای | ۱,۳۰۱       | ۰.۵ | ۱,۳۰۲            | ۰.۵    | ۱۷,۴۱۵                    | -      |

برآورد سطح، میزان تولید و عملکرد در هکتار محصولات زراعی استان کرمان در سال ۱۴۰۱-۱۴۰۲

| عملکرد (کیلوگرم در هکتار) |     | میزان تولید (تن) |     |         | سطح (هکتار) |     |         | نام محصول    | نام گروه محصول |
|---------------------------|-----|------------------|-----|---------|-------------|-----|---------|--------------|----------------|
| دیم                       | آبی | جمع              | دیم | آبی     | جمع         | دیم | آبی     |              |                |
| -                         | -   | ۴۶۷,۴۸۲          | ۳۰  | ۴۶۷,۴۵۳ | ۳۰,۰۲۷      | ۳   | ۳۰,۰۲۵  | جمع          |                |
| -                         | -   | ۵۰۴              | -   | ۵۰۴     | ۱۴۷         | -   | ۱۴۷     | سایر محصولات |                |
| -                         | -   | ۹۹۷,۲۴۷          | ۳۰  | ۹۹۷,۲۱۷ | ۱۱۸,۴۰۵     | ۳   | ۱۱۸,۴۰۳ | جمع کل       |                |

برآورد سطح، میزان تولید و عملکرد در هکتار محصولات زراعی استان کرمانشاه در سال ۱۴۰۱-۱۴۰۲

| نام گروه محصول  | نام محصول            | سطح (هکتار) |         |         | میزان تولید (تن) |         |           | عملکرد (کیلوگرم در هکتار) |
|-----------------|----------------------|-------------|---------|---------|------------------|---------|-----------|---------------------------|
|                 |                      | آبی         | جمع     | دیم     | آبی              | جمع     | دیم       |                           |
| غلات            | گندم                 | ۱۲۸,۷۹۹     | ۳۶۶,۸۹۹ | ۴۹۵,۶۹۸ | ۶۸۳,۲۰۷          | ۷۰۶,۸۶۶ | ۱,۳۹۰,۰۷۲ | ۵,۳۰۴                     |
|                 | جو                   | ۱۴,۳۸۱      | ۱۱۲,۲۵۸ | ۱۲۶,۶۴۰ | ۶۹,۰۵۴           | ۱۸۹,۱۸۶ | ۲۵۸,۲۴۰   | ۴,۸۰۲                     |
|                 | شلتوک                | -           | -       | ۸۹      | -                | -       | ۲۵۶       | ۲,۸۸۶                     |
|                 | ذرت دانه ای          | -           | -       | ۲۰,۸۷۶  | -                | -       | ۱۶۲,۳۶۶   | ۷,۷۷۸                     |
|                 | سایر غلات            | ۱۲۷         | ۲       | ۱۲۹     | ۵۲۳              | ۱       | ۵۲۴       | -                         |
|                 | جمع                  | ۱۶۴,۲۷۲     | ۴۷۹,۱۵۹ | ۶۴۳,۴۳۱ | ۹۱۵,۴۰۵          | ۸۹۶,۰۵۳ | ۱,۸۱۱,۴۵۹ | -                         |
| حبوبات          | نخود                 | ۲۱۱         | ۱۴۰,۱۱۵ | ۱۴۰,۳۲۶ | ۳۱۳              | ۸۹,۹۶۴  | ۹۰,۲۷۶    | ۱,۴۸۲                     |
|                 | لوبیا                | -           | -       | ۹۷      | -                | -       | ۲۵۸       | ۲,۶۶۰                     |
|                 | عدس                  | -           | ۱,۳۵۷   | -       | -                | ۱,۵۳۸   | ۱,۵۳۸     | -                         |
|                 | سایر حبوبات          | ۵۱          | ۶       | ۵۷      | ۱۱۳              | ۳       | ۱۱۶       | -                         |
|                 | جمع                  | ۳۶۰         | ۱۴۱,۴۷۹ | ۱۴۱,۸۳۸ | ۶۸۵              | ۹۱,۵۰۴  | ۹۲,۱۸۹    | -                         |
| محصولات صنعتی   | کتان و کف            | -           | -       | ۱۴      | -                | -       | ۱۸        | ۱,۳۴۸                     |
|                 | چغندر قند            | -           | -       | ۱۲,۷۶۳  | -                | -       | ۸۲۷,۷۳۸   | ۶۴,۸۵۵                    |
|                 | کنجد                 | ۳۹          | ۰.۱     | ۳۹      | ۳۱               | ۰.۰۴    | ۳۱        | ۷۸۶                       |
|                 | گلرنگ                | ۱۲          | ۱۳۴     | ۱۴۶     | ۱۷               | ۱۱۳     | ۱۳۰       | ۱,۴۳۵                     |
|                 | آفتابگردان روغنی     | ۳۶          | ۲       | ۳۸      | ۹۰               | ۱       | ۹۱        | ۲,۵۴۸                     |
|                 | کلزا                 | -           | -       | ۲,۲۳۸   | -                | -       | ۷,۱۹۲     | ۳,۲۱۳                     |
|                 | سایر دانه های روغنی  | ۶           | ۴۶۳     | ۴۶۹     | ۵                | ۴۱۹     | ۴۲۴       | -                         |
| جمع             | ۱۵,۱۰۶               | ۶۰۰         | ۱۵,۷۰۶  | ۸۳۵,۰۹۱ | ۵۳۳              | ۸۳۵,۶۲۴ | -         |                           |
| سبزیجات         | سیب زمینی            | ۳,۰۴۴       | -       | ۳,۰۴۴   | ۱۲۶,۱۱۷          | -       | ۱۲۶,۱۱۷   | ۴۱,۴۳۳                    |
|                 | پیاز                 | ۹۹۹         | -       | ۹۹۹     | ۴۹,۵۲۹           | -       | ۴۹,۵۲۹    | ۴۹,۵۶۳                    |
|                 | گوجه فرنگی           | ۱,۵۱۸       | -       | ۱,۵۱۸   | ۸۹,۳۲۱           | -       | ۸۹,۳۲۱    | ۵۸,۸۵۳                    |
|                 | سایر سبزیجات         | ۱,۴۵۹       | ۸       | ۱,۴۶۶   | ۱۴,۶۷۶           | ۱۵      | ۱۴,۶۹۱    | -                         |
|                 | جمع                  | ۷,۰۲۰       | ۸       | ۷,۰۲۷   | ۲۷۹,۶۴۳          | ۱۵      | ۲۷۹,۶۵۸   | -                         |
| محصولات جالیزی  | خربزه                | ۱۷          | -       | ۱۷      | ۵۷۸              | -       | ۵۷۸       | ۳۳,۹۷۱                    |
|                 | هندوانه              | ۶۱          | -       | ۶۱      | ۳,۰۱۱            | -       | ۳,۰۱۱     | ۴۹,۶۰۵                    |
|                 | خیار                 | ۱۰۳         | -       | ۱۰۳     | ۲,۵۸۹            | -       | ۲,۵۸۹     | ۲۵,۲۴۷                    |
|                 | سایر محصولات جالیزی  | ۵۲          | ۲۰۴     | ۲۵۵     | ۷۶۸              | ۸۸۶     | ۱,۶۵۴     | -                         |
|                 | جمع                  | ۲۳۲         | ۲۰۴     | ۴۳۶     | ۶,۹۴۵            | ۸۸۶     | ۷,۸۳۱     | -                         |
| نباتات علوفه ای | یونجه                | ۴,۲۰۱       | ۵۰      | ۴,۲۵۲   | ۴۹,۶۹۶           | ۶۳۳     | ۵۰,۳۲۸    | ۱۱,۸۲۹                    |
|                 | شیدر                 | ۱,۸۹۸       | -       | ۱,۸۹۸   | ۱۳,۹۲۰           | -       | ۱۳,۹۲۰    | ۷,۳۳۲                     |
|                 | ذرت علوفه ای         | ۲,۸۳۹       | -       | ۲,۸۳۹   | ۱۴۰,۶۲۶          | -       | ۱۴۰,۶۲۶   | ۴۹,۵۳۱                    |
|                 | سایر نباتات علوفه ای | ۱,۶۷۲       | ۲,۸۸۷   | ۴,۵۵۹   | ۱۳,۷۲۰           | ۸,۱۶۲   | ۲۱,۸۸۳    | -                         |



برآورد سطح، میزان تولید و عملکرد در هکتار محصولات زراعی استان کرمانشاه در سال ۱۴۰۱-۱۴۰۲

| عملکرد (کیلوگرم در هکتار) |     | میزان تولید (تن) |         |           | سطح (هکتار) |         |         | نام محصول    | نام گروه محصول |
|---------------------------|-----|------------------|---------|-----------|-------------|---------|---------|--------------|----------------|
| دیم                       | آبی | جمع              | دیم     | آبی       | جمع         | دیم     | آبی     |              |                |
| -                         | -   | ۲۲۶,۷۵۷          | ۸,۷۹۵   | ۲۱۷,۹۶۲   | ۱۳,۵۴۸      | ۲,۹۳۷   | ۱۰,۶۱۱  | جمع          |                |
| -                         | -   | ۱۱,۹۷۳           | ۱۶۰     | ۱۱,۸۱۳    | ۶,۲۵۴       | ۱۲۴     | ۶,۱۳۰   | سایر محصولات |                |
| -                         | -   | ۳,۲۶۵,۴۹۰        | ۹۹۷,۹۴۶ | ۲,۲۶۷,۵۴۴ | ۸۲۸,۲۴۰     | ۶۲۴,۵۱۰ | ۲۰۳,۷۳۱ | جمع کل       |                |

برآورد سطح، میزان تولید و عملکرد در هکتار محصولات زراعی استان کهگیلویه و بویراحمد در سال ۱۴۰۱-۱۴۰۲

| نام گروه محصول  | نام محصول            | سطح (هکتار) |         | میزان تولید (تن) |         | عملکرد (کیلوگرم در هکتار) |         |
|-----------------|----------------------|-------------|---------|------------------|---------|---------------------------|---------|
|                 |                      | آبی         | جمع     | آبی              | جمع     | آبی                       | دیم     |
| غلات            | گندم                 | ۱۲۱,۸۴۱     | ۱۶۵,۴۶۶ | ۱۲۹,۴۸۹          | ۲۰۴,۱۹۸ | ۳۳۳,۶۸۸                   | ۲,۹۶۸   |
|                 | جو                   | ۳۰,۶۷۸      | ۳۳,۱۱۹  | ۵,۰۴۲            | ۴۰,۷۸۱  | ۴۵,۸۲۳                    | ۲,۰۶۶   |
|                 | شلتوک                | -           | ۹,۵۱۱   | ۴۵,۶۵۲           | -       | ۴۵,۶۵۲                    | ۴,۸۰۰   |
|                 | ذرت دانه ای          | -           | ۵,۱۸۱   | ۴۲,۱۹۶           | -       | ۴۲,۱۹۶                    | ۸,۱۴۴   |
|                 | سایر غلات            | -           | ۵       | ۱۸               | -       | ۱۸                        | -       |
|                 | جمع                  | ۶۰,۷۶۳      | ۲۱۳,۲۸۱ | ۲۲۲,۳۹۸          | ۲۴۴,۹۷۹ | ۴۶۷,۳۷۷                   | -       |
| حبوبات          | نخود                 | ۱۸۰         | ۲۴۸     | ۱۰۴              | ۱۷۰     | ۲۷۳                       | ۱,۵۳۲   |
|                 | لوبیا                | ۱           | ۱,۸۴۱   | ۴,۳۹۸            | ۱       | ۴,۳۹۹                     | ۲,۳۹۰   |
|                 | عدس                  | ۱۰۶         | ۱,۱۴۷   | ۱۲۱              | ۹۵۵     | ۱,۰۷۷                     | ۱,۱۴۲   |
|                 | سایر حبوبات          | ۳۹۲         | ۳۹۹     | ۵۶۱              | ۱۶      | ۵۷۷                       | -       |
|                 | جمع                  | ۲,۴۰۶       | ۱,۳۳۶   | ۳,۷۴۲            | ۱,۱۴۲   | ۶,۳۲۶                     | -       |
| محصولات صنعتی   | کنجد                 | -           | ۳۶۹     | ۵۵۶              | -       | ۵۵۶                       | ۱,۵۰۶   |
|                 | گلرنگ                | ۲۰          | ۲۸      | ۲۵               | ۹       | ۳۳                        | ۱,۲۲۵   |
|                 | آفتابگردان روغنی     | ۰.۵         | -       | ۱                | -       | ۱                         | ۱,۴۰۰   |
|                 | کلزا                 | ۳۲۹         | ۵۸۹     | ۹۳۳              | ۵۹۸     | ۱,۵۳۱                     | ۲,۸۳۳   |
|                 | سایر دانه های روغنی  | -           | -       | -                | -       | -                         | -       |
|                 | جمع                  | ۷۱۹         | ۹۸۶     | ۱,۵۱۴            | ۶۰۷     | ۲,۱۲۰                     | -       |
| سبزیجات         | سیب زمینی            | -           | -       | -                | -       | -                         | -       |
|                 | پیاز                 | ۲۴          | ۲۴      | ۷۰۰              | -       | ۷۰۰                       | ۲۹,۴۸۶  |
|                 | گوجه فرنگی           | ۱,۰۱۶       | ۱,۰۱۶   | ۶۶,۷۲۲           | -       | ۶۶,۷۲۲                    | ۶۵,۶۷۸  |
|                 | موسیر                | ۱           | ۱       | ۴                | -       | ۴                         | ۳,۰۷۷   |
|                 | سایر سبزیجات         | ۱۰۶         | ۱۱۲     | ۷۳۶              | ۲۸      | ۷۶۴                       | -       |
|                 | جمع                  | ۱,۱۴۷       | ۱,۱۵۳   | ۶۸,۱۶۲           | ۲۸      | ۶۸,۱۹۰                    | -       |
| محصولات جالیزی  | خریزه                | ۱۱۴         | ۱۱۴     | ۲,۸۷۹            | -       | ۲,۸۷۹                     | ۲۵,۳۶۴  |
|                 | هندوانه              | ۲۵۸         | ۲۵۸     | ۱۰,۳۱۷           | -       | ۱۰,۳۱۷                    | ۳۹,۹۴۰  |
|                 | خیار                 | ۱۷۹         | ۱۷۹     | ۲,۷۷۷            | ۸       | ۲,۷۸۵                     | ۱۵,۵۳۱  |
|                 | سایر محصولات جالیزی  | ۵۷          | ۵۷      | ۹۷۹              | -       | ۹۷۹                       | -       |
|                 | جمع                  | ۶۰۸         | ۶۰۸     | ۱۶,۹۵۱           | ۸       | ۱۶,۹۵۹                    | -       |
| نباتات علوفه ای | یونجه                | ۱,۹۲۸       | ۱,۹۴۷   | ۱۴,۷۲۷           | ۱۱۰     | ۱۴,۸۳۶                    | ۷,۶۳۹   |
|                 | شبدر                 | ۵۵          | ۵۶      | ۲۵۲              | ۱۰      | ۲۶۲                       | ۴,۶۱۵   |
|                 | ذرت علوفه ای         | ۱,۸۳۷       | ۱,۸۳۷   | ۴۷,۲۰۰           | -       | ۴۷,۲۰۰                    | ۲۵,۶۹۸  |
|                 | سایر نباتات علوفه ای | ۱۹          | ۴۰۲     | ۹۴               | ۸۳۷     | ۹۳۱                       | -       |
|                 | جمع                  | ۳,۸۳۸       | ۴,۲۴۲   | ۶۲,۲۷۲           | ۹۵۶     | ۶۳,۲۲۹                    | -       |
| سایر محصولات    |                      |             |         |                  |         |                           |         |
| جمع کل          |                      |             |         |                  |         |                           |         |
|                 |                      | ۷۰,۲۱۱      | ۱۵۴,۵۵۱ | ۲۲۴,۷۶۲          | ۳۸۱,۵۷۸ | ۲۴۷,۷۳۵                   | ۶۲۹,۳۱۳ |

برآورد سطح، میزان تولید و عملکرد در هکتار محصولات زراعی استان گلستان در سال ۱۴۰۱-۱۴۰۲

| نام گروه محصول  | نام محصول           | سطح (هکتار) |         | میزان تولید (تن) |         | عملکرد (کیلوگرم در هکتار) |         |
|-----------------|---------------------|-------------|---------|------------------|---------|---------------------------|---------|
|                 |                     | آبی         | جمع     | آبی              | جمع     | آبی                       | دیم     |
| غلات            | گندم                | ۱۶۶,۲۸۴     | ۱۱۷,۴۵۴ | ۴۹۸,۳۹۲          | ۲۸۳,۷۳۷ | ۲,۹۹۷                     | ۱,۷۹۴   |
|                 | جو                  | ۱۱,۴۸۶      | ۲۲,۹۵۷  | ۲۷,۶۹۳           | ۳۴,۴۴۳  | ۲,۴۱۱                     | ۹۴۰     |
|                 | شلتوک               | ۴۷,۳۳۰      | -       | ۲۷۵,۰۴۵          | ۴۷,۳۳۰  | ۵,۸۱۱                     | -       |
|                 | ذرت دانه ای         | ۲۹          | -       | ۱۹۸              | ۲۹      | ۶,۸۲۸                     | -       |
|                 | سایر غلات           | ۳۹۲         | ۱۳      | ۲,۳۲۳            | ۴۰۴     | -                         | -       |
|                 | جمع                 | ۲۲۵,۵۲۱     | ۱۴۰,۴۲۳ | ۸۰۳,۶۵۱          | ۳۶۵,۹۴۴ | ۱۰,۳۵,۹۴۳                 | ۲۳۲,۲۹۲ |
| حبوبات          | نخود                | ۱۵۱         | ۳۶۴     | ۱۹۷              | ۵۱۴     | ۱,۳۰۶                     | ۷۰۰     |
|                 | لوبیا               | ۳۴۶         | ۸۰      | ۲۸۲              | ۴۲۶     | ۸۱۵                       | ۷۹۵     |
|                 | عدس                 | ۴۱          | ۵۲۴     | ۲۹               | ۵۶۵     | ۷۰۲                       | ۴۶۵     |
|                 | سایر حبوبات         | ۴۸۳         | ۸۸۶     | ۴۴۵              | ۱,۳۶۹   | -                         | -       |
|                 | جمع                 | ۱,۰۲۰       | ۱,۸۵۴   | ۹۵۳              | ۲,۸۷۴   | ۲,۰۱۲                     | -       |
| محصولات صنعتی   | پنبه                | ۱۲,۵۶۳      | ۲,۹۰۲   | ۲۲,۱۱۷           | ۱۵,۴۶۵  | ۱,۷۶۱                     | ۱,۰۱۹   |
|                 | کتان و کف           | -           | ۱       | -                | ۱       | -                         | ۷۰۰     |
|                 | توتون و تنباکو      | ۱,۶۳۷       | ۱۷۲     | ۳,۷۰۶            | ۱,۸۰۸   | ۲,۲۶۴                     | ۸۳۱     |
|                 | چغندر قند           | ۲,۰۴۲       | -       | ۱۰۵,۹۴۲          | ۲,۰۴۲   | ۵۱,۸۷۳                    | -       |
|                 | سویا                | ۸,۰۹۹       | ۶۹۳     | ۱۳,۶۲۱           | ۸,۷۹۲   | ۱,۶۸۲                     | ۱,۳۵۳   |
|                 | کنجد                | ۶۸۵         | ۳۵۸     | ۶۴۸              | ۱,۰۴۳   | ۹۴۶                       | ۲۶۳     |
|                 | گلرنگ               | ۱۱          | ۱۰      | ۸                | ۲۱      | ۷۲۷                       | ۵۱۹     |
|                 | آفتابگردان روغنی    | ۲,۸۱۸       | ۲,۰۷۵   | ۲,۱۴۱            | ۴,۸۹۳   | ۷۶۰                       | ۵۵۷     |
|                 | کلزا                | ۱۷,۶۶۵      | ۵,۸۱۶   | ۲۹,۵۰۷           | ۲۳,۴۸۲  | ۱,۶۷۰                     | ۱,۰۸۴   |
|                 | سایر دانه های روغنی | ۴۱          | ۸۷      | ۷۶               | ۱۲۸     | -                         | -       |
| جمع             | ۴۵,۵۶۱              | ۱۲,۱۱۴      | ۱۷۷,۷۶۷ | ۵۷,۶۷۶           | ۱۸۹,۴۰۷ | ۱۱,۶۴۰                    |         |
| سبزیجات         | سیب زمینی           | ۵,۷۰۴       | -       | ۱۳۷,۲۴۰          | ۵,۷۰۴   | ۲۴,۰۶۲                    | -       |
|                 | پیاز                | ۹۲          | -       | ۳,۱۰۵            | ۹۲      | ۳۳,۷۱۲                    | -       |
|                 | گوجه فرنگی          | ۱,۸۰۷       | -       | ۴۵,۳۴۲           | ۱,۸۰۷   | ۲۵,۰۹۳                    | -       |
|                 | سایر سبزیجات        | ۶,۴۷۳       | ۱۸۰     | ۱۰۲,۴۹۴          | ۶,۶۵۳   | -                         | -       |
|                 | جمع                 | ۱۴,۰۷۶      | ۱۸۰     | ۲۸۸,۱۸۰          | ۱۴,۲۵۶  | ۲۸۹,۶۷۶                   | ۱,۴۹۶   |
| محصولات جالبی   | خریزه               | ۲۵۲         | ۲       | ۷,۱۷۸            | ۲۵۴     | ۲۸,۴۴۹                    | ۵,۰۰۰   |
|                 | هندوانه             | ۱,۹۳۷       | ۴۵۶     | ۶۳,۷۰۵           | ۲,۳۹۲   | ۳۲,۸۹۶                    | ۴۷,۶۵۳  |
|                 | خیار                | ۳۶۳         | ۱۰      | ۹,۱۸۸            | ۳۷۳     | ۲۵,۳۱۲                    | ۲۴,۷۵۲  |
|                 | سایر محصولات جالبی  | ۶۷۷         | ۵۸      | ۱۶,۳۵۵           | ۷۳۵     | -                         | -       |
|                 | جمع                 | ۳,۲۲۹       | ۵۲۶     | ۹۶,۴۲۶           | ۳,۷۵۴   | ۱۱۸,۵۱۲                   | ۲۲,۰۸۶  |
| نباتات علوفه ای | یونجه               | ۳۶۷         | ۵۱      | ۲,۰۵۹            | ۴۱۸     | ۵,۶۱۶                     | ۳,۹۸۶   |

برآورد سطح، میزان تولید و عملکرد در هکتار محصولات زراعی استان گلستان در سال ۱۴۰۱-۱۴۰۲

| عملکرد (کیلوگرم در هکتار) |        | میزان تولید (تن) |         |           | سطح (هکتار) |         |         | نام محصول            | نام گروه محصول |
|---------------------------|--------|------------------|---------|-----------|-------------|---------|---------|----------------------|----------------|
| دیم                       | آبی    | جمع              | دیم     | آبی       | جمع         | دیم     | آبی     |                      |                |
| ۵,۰۰۰                     | ۱۱,۸۳۸ | ۹,۵۶۰            | ۱۰      | ۹,۵۵۰     | ۸۰۹         | ۲       | ۸۰۷     | شیدر                 |                |
| ۲۷,۹۹۵                    | ۳۵,۳۰۶ | ۲۶۶,۱۸۴          | ۱,۸۳۴   | ۲۶۴,۳۵۰   | ۷,۵۵۳       | ۶۶      | ۷,۴۸۷   | ذرت علوفه ای         |                |
| -                         | -      | ۸۸,۵۱۲           | ۳۶,۶۳۱  | ۵۱,۸۸۰    | ۴,۱۳۶       | ۱,۸۹۴   | ۲,۲۴۲   | سایر نباتات علوفه ای |                |
| -                         | -      | ۳۶۶,۵۱۸          | ۳۸,۶۷۸  | ۳۲۷,۸۳۹   | ۱۲,۹۱۵      | ۲,۰۱۳   | ۱۰,۹۰۲  | جمع                  |                |
| -                         | -      | ۲,۳۶۲            | ۶۲۰     | ۱,۷۴۳     | ۳,۱۹۱       | ۱,۳۸۱   | ۱,۸۱۰   | سایر محصولات         |                |
| -                         | -      | ۲,۰۰۴,۴۲۹        | ۳۰۷,۸۷۲ | ۱,۶۹۶,۵۵۸ | ۴۶۰,۶۱۰     | ۱۵۸,۴۹۱ | ۳۰۲,۱۱۸ | جمع کل               |                |

برآورد سطح، میزان تولید و عملکرد در هکتار محصولات زراعی استان گیلان در سال ۱۴۰۲-۱۴۰۱

| نام گروه محصول  | نام محصول            | سطح (هکتار) |         |         |         | میزان تولید (تن) |           |        |        |
|-----------------|----------------------|-------------|---------|---------|---------|------------------|-----------|--------|--------|
|                 |                      | آبی         | دیم     | جمع     | آبی     | دیم              | جمع       | آبی    | دیم    |
| غلات            | گندم                 | ۵۳          | ۱۱,۸۳۲  | ۱۱,۸۸۵  | ۱۷۲     | ۱۶,۱۳۹           | ۱۶,۳۱۱    | ۳,۲۷۱  | ۱,۳۶۴  |
|                 | جو                   | ۲۸          | ۳,۵۷۲   | ۳,۶۰۰   | ۹۷      | ۴,۸۸۴            | ۴,۹۸۱     | ۳,۴۴۵  | ۱,۳۶۷  |
|                 | شلتوک                | ۲۵۱,۶۳۳     | -       | ۲۵۱,۶۳۳ | ۹۵۳,۱۶۶ | -                | ۹۵۳,۱۶۶   | ۳,۷۸۸  | -      |
|                 | ذرت دانه ای          | ۸           | -       | ۸       | ۲۴      | -                | ۲۴        | ۳,۰۶۲  | -      |
|                 | سایر غلات            | ۲           | ۹       | ۱۱      | ۶       | ۱۴               | ۲۰        | -      | -      |
|                 | جمع                  | ۲۵۱,۷۲۳     | ۱۵,۴۱۳  | ۲۶۷,۱۳۶ | ۹۵۳,۴۶۵ | ۲۱,۰۳۷           | ۹۷۴,۵۰۲   | -      | -      |
| حبوبات          | نخود                 | ۳           | ۱       | ۴       | ۱۰      | ۳                | ۱۳        | ۳,۷۳۲  | ۲,۶۲۴  |
|                 | لوبیا                | ۸۵          | ۱۳۱     | ۲۱۶     | ۷۹      | ۲۹۰              | ۳۶۸       | ۹۳۰    | ۲,۲۱۰  |
|                 | عدس                  | ۰.۱         | ۱۰.۷    | ۱۰.۷    | ۰.۳     | ۸۵               | ۸۵        | ۳,۰۰۰  | ۷۹۰    |
|                 | سایر حبوبات          | ۱           | ۱       | ۲       | ۴       | ۲                | ۶         | -      | -      |
|                 | جمع                  | ۸۹          | ۲۴۰     | ۳۲۹     | ۹۳      | ۳۸۰              | ۴۷۳       | -      | -      |
| محصولات صنعتی   | توتون و تنباکو       | -           | ۱۰.۸    | ۱۰.۸    | -       | ۱۸۴              | ۱۸۴       | -      | ۱,۶۹۷  |
|                 | سویا                 | -           | ۶       | ۶       | -       | ۱۴               | ۱۴        | -      | ۲,۳۳۹  |
|                 | کلزا                 | -           | ۴۰      | ۴۰      | -       | ۱۶               | ۱۶        | -      | ۴۱۱    |
|                 | نیشکر                | ۱           | -       | ۱       | ۱       | -                | ۱         | ۱,۴۴۶  | -      |
|                 | سایر دانه های روغنی  | ۱۰          | ۲,۴۹۸   | ۲,۵۰۸   | ۳۹      | ۱۰,۹۷۵           | ۱۱,۰۱۴    | ۳,۹۴۷  | ۴,۳۹۴  |
|                 | جمع                  | ۱۱          | ۲,۶۵۲   | ۲,۶۶۲   | ۴۰      | ۱۱,۱۸۹           | ۱۱,۲۲۹    | -      | -      |
| سبزیجات         | سیب زمینی            | ۷           | -       | ۷       | ۴۹      | -                | ۴۹        | ۷,۳۱۳  | -      |
|                 | پیاز                 | ۱۰          | -       | ۱۰      | ۷۱      | -                | ۷۱        | ۷,۳۲۰  | -      |
|                 | گوجه فرنگی           | ۴           | -       | ۴       | ۴۱      | -                | ۴۱        | ۹,۲۳۰  | -      |
|                 | موسیر                | -           | ۰.۱     | ۰.۱     | -       | ۰.۳              | ۰.۳       | -      | ۳,۰۰۰  |
|                 | سایر سبزیجات         | ۸۵          | ۷۲۴     | ۸۰۹     | ۳۰۳     | ۵,۹۴۷            | ۶,۲۵۰     | -      | -      |
|                 | جمع                  | ۱۰۶         | ۷۲۴     | ۸۳۰     | ۴۶۴     | ۵,۹۴۷            | ۶,۴۱۲     | -      | -      |
| محصولات جالبی   | خریزه                | ۳           | ۱۲      | ۱۵      | ۴       | ۶۴               | ۶۹        | ۱,۴۶۷  | ۵,۳۶۳  |
|                 | هندوانه              | ۲۵          | ۳,۶۱۵   | ۳,۶۴۱   | ۴۹۰     | ۸۷,۲۵۴           | ۸۷,۷۴۳    | ۱۹,۳۱۴ | ۲۴,۱۳۴ |
|                 | خیار                 | ۱           | ۹       | ۱۱      | ۵       | ۵۲               | ۵۷        | ۳,۷۶۶  | ۵,۵۰۳  |
|                 | سایر محصولات جالبی   | ۱           | ۲۹۲     | ۲۹۴     | ۸       | ۴,۹۶۱            | ۴,۹۶۹     | -      | -      |
|                 | جمع                  | ۳۱          | ۳,۹۲۹   | ۳,۹۶۰   | ۵۰۷     | ۹۲,۳۳۱           | ۹۲,۸۳۸    | -      | -      |
| نباتات علوفه ای | یونجه                | ۱۶          | ۲۴      | ۴۰      | ۱۶      | ۷۷               | ۹۳        | ۱,۰۰۵  | ۳,۱۵۶  |
|                 | شبدر                 | ۲           | ۲       | ۴       | ۸       | ۴                | ۱۲        | ۵,۳۶۷  | ۱,۶۶۷  |
|                 | ذرت علوفه ای         | -           | ۴۶      | ۴۶      | -       | ۳۱۲              | ۳۱۲       | -      | ۶,۸۵۷  |
|                 | سایر نباتات علوفه ای | -           | ۱۳۴     | ۱۳۴     | -       | ۸۰۴              | ۸۰۴       | -      | -      |
|                 | جمع                  | ۱۷          | ۲۰۷     | ۲۲۴     | ۲۴      | ۱,۱۹۷            | ۱,۲۲۱     | -      | -      |
| سایر محصولات    |                      |             |         |         |         |                  |           |        |        |
| جمع کل          |                      |             |         |         |         |                  |           |        |        |
| -               | -                    | ۲۳,۲۱۱      | ۲۷۵,۲۳۸ | ۲۹۸,۴۴۹ | ۹۵۴,۸۶۶ | ۱۳۲,۲۹۲          | ۱,۰۸۷,۱۵۸ | -      | -      |

برآورد سطح، میزان تولید و عملکرد در هکتار محصولات زراعی استان لرستان در سال ۱۴۰۱-۱۴۰۲

| نام گروه محصول  | نام محصول            | سطح (هکتار) |         |         |         | میزان تولید (تن) |         |        |       | عملکرد (کیلوگرم در هکتار) |
|-----------------|----------------------|-------------|---------|---------|---------|------------------|---------|--------|-------|---------------------------|
|                 |                      | جمع         | دیم     | آبی     | جمع     | دیم              | آبی     | جمع    | دیم   |                           |
| غلات            | گندم                 | ۲۷۱,۳۹۰     | ۲۱۵,۱۵۸ | ۲۴۹,۲۰۷ | ۲۴۴,۵۴۸ | ۲۴۹,۲۰۷          | ۵۹۳,۷۵۵ | ۴,۴۳۲  | ۱,۶۰۱ |                           |
|                 | جو                   | ۱۵۲,۰۳۱     | ۱۳۷,۱۲۶ | ۵۸,۳۰۰  | ۲۰۰,۳۹۰ | ۵۸,۳۰۰           | ۲۵۸,۶۹۰ | ۳,۹۱۱  | ۱,۴۶۱ |                           |
|                 | شلتوک                | ۷,۸۱۹       | -       | -       | -       | -                | ۳۵,۲۷۳  | ۴,۵۱۱  | -     |                           |
|                 | ذرت دانه ای          | ۱,۱۲۰       | -       | -       | -       | -                | ۹,۱۱۲   | ۸,۱۳۴  | -     |                           |
|                 | سایر غلات            | ۲۰۶         | ۲۳      | ۴۸۲     | ۵۱      | ۴۸۲              | ۵۳۳     | -      | -     |                           |
|                 | جمع                  | ۳۵۲,۳۰۷     | ۲۵۲,۳۰۷ | ۴۳۲,۵۶۶ | ۲۵۲,۳۷۴ | ۴۳۲,۳۷۴          | ۸۹۷,۳۶۲ | -      | -     |                           |
| حبوبات          | نخود                 | ۷۰,۴۰۱      | ۷۰,۲۷۱  | ۲۲۵     | ۴۲,۴۹۸  | ۲۲۵              | ۴۲,۷۲۳  | ۱,۷۱۸  | ۶۰۵   |                           |
|                 | لوبیا                | ۱۶,۳۴۱      | -       | -       | -       | -                | ۳۶,۲۴۱  | ۲,۲۱۸  | -     |                           |
|                 | عدس                  | ۹,۳۹۳       | ۸۳      | ۹,۴۷۶   | ۸۷      | ۸۷               | ۵,۲۸۱   | ۱,۰۴۳  | ۵۵۳   |                           |
|                 | سایر حبوبات          | ۱,۲۸۶       | ۰.۵     | ۱,۲۸۶   | ۰.۳     | ۰.۳              | ۴,۰۰۴   | -      | -     |                           |
|                 | جمع                  | ۹۷,۵۰۴      | ۷۹,۶۶۴  | ۴۰,۵۵۶  | ۴۷,۶۹۳  | ۴۰,۵۵۶           | ۸۸,۲۴۹  | -      | -     |                           |
| محصولات صنعتی   | چغندر قند            | ۶,۵۶۰       | -       | -       | -       | -                | ۳۵۹,۰۹۹ | ۵۴,۷۳۹ | -     |                           |
|                 | سویا                 | ۲           | -       | -       | -       | -                | ۴       | ۲,۱۵۰  | -     |                           |
|                 | کنجد                 | ۳۸۱         | -       | -       | -       | -                | ۴۱۵     | ۱,۰۸۷  | -     |                           |
|                 | گلرنگ                | ۷۶۲         | ۷۵۹     | ۲       | ۴۵۸     | ۲                | ۴۶۰     | ۵۶۳    | ۶۰۴   |                           |
|                 | کلزا                 | ۲,۳۴۵       | ۲۱۴     | ۴,۰۴۴   | ۲۱۶     | ۴,۰۴۴            | ۴,۲۶۰   | ۱,۸۹۸  | ۱,۰۰۷ |                           |
|                 | سایر دانه های روغنی  | ۴,۳۱۴       | ۴,۳۱۱   | ۵       | ۳,۱۴۵   | ۵                | ۳,۱۵۰   | -      | -     |                           |
|                 | جمع                  | ۱۴,۳۶۵      | ۵,۲۸۴   | ۳۶۳,۵۶۹ | ۳,۸۱۸   | ۳۶۳,۵۶۹          | ۳۶۷,۳۸۷ | -      | -     |                           |
| سبزیجات         | سیب زمینی            | ۵,۲۶۴       | -       | -       | -       | -                | ۲۳۰,۵۹۳ | ۴۳,۸۰۶ | -     |                           |
|                 | پیاز                 | ۱,۸۲۲       | -       | -       | -       | -                | ۱۱۵,۴۵۶ | ۶۳,۳۷۵ | -     |                           |
|                 | گوجه فرنگی           | ۹۳۶         | -       | -       | -       | -                | ۵۶,۵۱۴  | ۶۰,۳۵۷ | -     |                           |
|                 | موسیر                | -           | ۵۵      | -       | ۸۴      | -                | ۸۴      | -      | ۱,۵۳۳ |                           |
|                 | سایر سبزیجات         | ۱۱,۶۴۵      | -       | -       | -       | -                | ۱۶۲,۲۵۶ | -      | -     |                           |
|                 | جمع                  | ۱۹,۷۲۲      | ۵۵      | ۵۶۴,۸۱۹ | ۸۴      | ۵۶۴,۸۱۹          | ۵۶۴,۹۰۳ | -      | -     |                           |
| محصولات جالیزی  | خربزه                | ۸۶          | -       | ۲,۹۳۴   | -       | ۲,۹۳۴            | ۲,۹۳۴   | ۳۴,۲۷۶ | -     |                           |
|                 | هندوانه              | ۸۰۲         | -       | ۴۲,۱۶۲  | -       | ۴۲,۱۶۲           | ۴۲,۱۶۲  | ۵۲,۵۴۶ | -     |                           |
|                 | خیار                 | ۹۹۰         | -       | ۲۰,۹۴۳  | -       | ۲۰,۹۴۳           | ۲۰,۹۴۳  | ۲۱,۱۶۴ | -     |                           |
|                 | سایر محصولات جالیزی  | ۶۰۵         | -       | ۱۶,۹۵۲  | -       | ۱۶,۹۵۲           | ۱۶,۹۵۲  | -      | -     |                           |
|                 | جمع                  | ۲,۴۸۳       | -       | ۸۲,۹۹۰  | -       | ۸۲,۹۹۰           | ۸۲,۹۹۰  | -      | -     |                           |
| نباتات علوفه ای | یونجه                | ۱۴,۲۶۶      | -       | ۱۰۹,۱۵۸ | -       | ۱۰۹,۱۵۸          | ۱۰۹,۱۵۸ | ۷,۶۵۲  | -     |                           |
|                 | شیدر                 | ۷,۲۱۹       | -       | ۳۹,۷۹۷  | -       | ۳۹,۷۹۷           | ۳۹,۷۹۷  | ۵,۵۱۳  | -     |                           |
|                 | ذرت علوفه ای         | ۴,۶۹۶       | -       | ۲۰۸,۲۴۰ | -       | ۲۰۸,۲۴۰          | ۲۰۸,۲۴۰ | ۴۴,۳۴۲ | -     |                           |
|                 | سایر نباتات علوفه ای | ۳,۱۸۱       | ۳۲      | ۴۳۰     | ۴۳۰     | ۴۳۰              | ۴,۹۷۶   | ۵,۴۰۶  | -     |                           |

بر آورد سطح، میزان تولید و عملکرد در هکتار محصولات زراعی استان لرستان در سال ۱۴۰۱-۱۴۰۲

| عملکرد (کیلوگرم در هکتار) |     | میزان تولید (تن) |         |           | سطح (هکتار) |         |         | نام محصول    | نام گروه محصول |
|---------------------------|-----|------------------|---------|-----------|-------------|---------|---------|--------------|----------------|
| دیم                       | آبی | جمع              | دیم     | آبی       | جمع         | دیم     | آبی     |              |                |
| -                         | -   | ۳۶۲,۶۰۱          | ۴,۹۷۶   | ۳۵۷,۶۲۵   | ۲۹,۳۹۵      | ۳,۱۸۱   | ۲۶,۲۱۳  | جمع          |                |
| -                         | -   | ۳۲               | ۱       | ۳۱        | ۳۲          | ۰.۵     | ۳۲      | سایر محصولات |                |
| -                         | -   | ۲,۳۶۳,۵۲۵        | ۶۰۱,۵۶۱ | ۱,۷۶۱,۹۶۴ | ۵۹۶,۰۶۶     | ۴۴۰,۴۹۲ | ۱۵۵,۵۷۴ | جمع کل       |                |

برآورد سطح، میزان تولید و عملکرد در هکتار محصولات زراعی استان مازندران در سال ۱۴۰۱-۱۴۰۲

| نام گروه محصول  | نام محصول            | سطح (هکتار) |        |         |           | میزان تولید (تن) |           |        |        | عملکرد (کیلوگرم در هکتار) |
|-----------------|----------------------|-------------|--------|---------|-----------|------------------|-----------|--------|--------|---------------------------|
|                 |                      | آبی         | دیم    | جمع     | آبی       | دیم              | جمع       | آبی    | دیم    |                           |
| غلات            | گندم                 | ۳۲,۱۹۵      | ۳۴,۷۸۶ | ۶۶,۹۸۱  | ۱۲۸,۷۱۳   | ۷۳,۷۱۲           | ۲۰۲,۴۲۵   | ۳,۹۹۸  | ۲,۱۱۹  |                           |
|                 | جو                   | ۷,۷۳۲       | ۲۲,۹۶۱ | ۳۰,۶۹۳  | ۲۲,۵۰۹    | ۲۷,۰۴۸           | ۴۹,۵۵۷    | ۲,۹۱۱  | ۱,۱۷۸  |                           |
|                 | شلتوک                | ۲۹۶,۲۲۴     | -      | ۲۹۶,۲۲۴ | ۱,۴۷۲,۸۳۳ | -                | ۱,۴۷۲,۸۳۳ | ۴,۹۷۲  | -      |                           |
|                 | ذرت دانه ای          | ۲۰          | -      | ۲۰      | ۹۸        | -                | ۹۸        | ۴,۹۴۰  | -      |                           |
|                 | سایر غلات            | ۴۲۶         | ۱۷     | ۴۴۴     | ۱,۷۳۸     | ۳۴               | ۱,۷۷۲     | -      | -      |                           |
|                 | جمع                  | ۳۳۶,۵۹۷     | ۵۷,۷۶۴ | ۳۹۴,۳۶۱ | ۱,۶۲۵,۸۹۲ | ۱۰۰,۷۹۴          | ۱,۷۲۶,۶۸۶ | -      | -      |                           |
| حبوبات          | نخود                 | ۲۸          | ۱۰۱    | ۱۲۹     | ۶۹        | ۸۶               | ۱۵۵       | ۲,۴۵۳  | ۸۵۵    |                           |
|                 | لوبیا                | ۶۷۷         | ۵۵     | ۷۳۲     | ۱,۷۵۰     | ۱۱۱              | ۱,۸۶۱     | ۲,۵۸۶  | ۲,۰۲۲  |                           |
|                 | عدس                  | ۵۰          | ۱,۰۷۲  | ۱,۱۲۲   | ۶۶        | ۷۱۴              | ۷۸۰       | ۱,۳۲۲  | ۶۶۶    |                           |
|                 | سایر حبوبات          | ۳۹۳         | ۱۶     | ۴۰۹     | ۱,۰۱۳     | ۳۸               | ۱,۰۵۱     | -      | -      |                           |
|                 | جمع                  | ۱,۱۴۸       | ۱,۲۴۴  | ۲,۳۹۱   | ۲,۸۹۷     | ۹۴۹              | ۳,۸۴۷     | -      | -      |                           |
| محصولات صنعتی   | پنبه                 | ۳۲۵         | ۵۰۸    | ۸۳۳     | ۷۸۳       | ۱,۰۸۷            | ۱,۸۷۰     | ۲,۴۱۱  | ۲,۱۳۹  |                           |
|                 | کتان و کف            | -           | ۰.۵    | ۰.۵     | -         | ۰.۱              | ۰.۱       | -      | ۲۰۰    |                           |
|                 | توتون و تنباکو       | ۲۳۰         | ۵۲     | ۲۸۲     | ۴۴۴       | ۸۹               | ۵۳۳       | ۱,۹۲۹  | ۱,۷۱۱  |                           |
|                 | چغندر قند            | ۶۹          | -      | ۶۹      | ۱,۵۵۸     | -                | ۱,۵۵۸     | ۲۲,۴۸۲ | -      |                           |
|                 | سویا                 | ۳,۲۵۹       | ۱,۳۹۸  | ۴,۶۵۷   | ۵,۷۶۱     | ۲,۳۵۹            | ۸,۱۱۹     | ۱,۷۶۷  | ۱,۶۸۷  |                           |
|                 | کنجد                 | ۱۳۲         | ۲۶     | ۱۵۸     | ۱۷۳       | ۲۵               | ۱۹۸       | ۱,۳۱۵  | ۹۵۱    |                           |
|                 | آفتابگردان روغنی     | ۴۷          | ۱۶     | ۶۳      | ۶۸        | ۳۲               | ۱۰۰       | ۱,۴۴۶  | ۱,۹۹۴  |                           |
|                 | کلزا                 | ۸,۷۸۵       | ۳۳۶    | ۹,۱۲۱   | ۲۱,۲۱۳    | ۶۴۷              | ۲۱,۸۶۰    | ۲,۴۱۵  | ۱,۹۲۳  |                           |
|                 | نیشکر                | ۷۹          | -      | ۷۹      | ۴۸۸       | -                | ۴۸۸       | ۶,۲۱۴  | -      |                           |
|                 | سایر دانه های روغنی  | ۱           | ۴      | ۵       | ۳         | ۵                | ۸         | -      | -      |                           |
|                 | جمع                  | ۱۲,۹۲۷      | ۲,۳۴۱  | ۱۵,۲۶۸  | ۳۰,۴۹۱    | ۴,۲۴۳            | ۳۴,۷۳۴    | -      | -      |                           |
| سبزیجات         | سیب زمینی            | ۳۷۶         | -      | ۳۷۶     | ۷,۳۵۵     | -                | ۷,۳۵۵     | ۱۹,۵۵۴ | -      |                           |
|                 | پیاز                 | ۱۳۸         | -      | ۱۳۸     | ۱,۸۸۱     | -                | ۱,۸۸۱     | ۱۳,۶۶۱ | -      |                           |
|                 | گوجه فرنگی           | ۶۴          | -      | ۶۴      | ۱,۷۶۸     | -                | ۱,۷۶۸     | ۲۷,۷۹۱ | -      |                           |
|                 | موسیر                | ۱           | ۰.۱    | ۱       | ۵         | ۰.۱              | ۵         | ۸,۶۶۷  | ۱,۰۰۰  |                           |
|                 | سایر سبزیجات         | ۱۵,۵۹۷      | ۳۲۴    | ۱۵,۹۲۰  | ۳۱۶,۸۸۵   | ۲,۷۸۱            | ۳۱۹,۶۶۶   | -      | -      |                           |
|                 | جمع                  | ۱۶,۱۷۵      | ۳۲۴    | ۱۶,۴۹۸  | ۳۲۷,۸۹۴   | ۲,۷۸۱            | ۳۳۰,۶۷۵   | -      | -      |                           |
|                 | خربزه                | ۱۳          | ۰.۳    | ۱۳      | ۲۲۴       | ۱                | ۲۲۵       | ۱۷,۹۱۶ | ۲,۳۳۳  |                           |
| محصولات جالبیزی | هندوانه              | ۱۵۹         | ۲      | ۱۶۱     | ۴,۰۱۵     | ۴۰               | ۴,۰۵۵     | ۲۵,۲۴۱ | ۲۵,۰۰۰ |                           |
|                 | خیار                 | ۳۷۳         | ۱۲     | ۳۸۵     | ۹,۷۱۲     | ۲۲۲              | ۹,۹۳۴     | ۲۶,۰۰۴ | ۱۹,۲۰۳ |                           |
|                 | سایر محصولات جالبیزی | ۱۵۹         | ۶      | ۱۶۶     | ۱,۹۲۵     | ۷۰               | ۱,۹۹۵     | -      | -      |                           |
|                 | جمع                  | ۷۰۵         | ۲۰     | ۷۲۴     | ۱۵,۸۷۵    | ۳۳۴              | ۱۶,۲۰۹    | -      | -      |                           |
| نباتات علوفه ای | پونجه                | ۲,۳۳۰       | ۷۵۵    | ۳,۰۸۵   | ۳۲,۲۴۳    | ۴,۱۱۹            | ۳۶,۳۶۲    | ۱۳,۸۴۰ | ۵,۴۵۶  |                           |
|                 | شیدر                 | ۳۳,۵۸۳      | ۳,۲۵۱  | ۳۶,۸۳۴  | ۴۳۴,۸۰۱   | ۴۴,۸۳۸           | ۴۷۹,۶۳۹   | ۱۲,۹۴۷ | ۱۳,۷۹۳ |                           |
|                 | ذرت علوفه ای         | ۱,۳۰۹       | ۹۶     | ۱,۴۰۵   | ۴۸,۳۷۹    | ۴,۱۸۸            | ۵۲,۵۶۷    | ۳۶,۹۵۵ | ۴۳,۴۸۷ |                           |



برآورد سطح، میزان تولید و عملکرد در هکتار محصولات زراعی استان مازندران در سال ۱۴۰۱-۱۴۰۲

| عملکرد (کیلوگرم در هکتار) |     | میزان تولید (تن) |         |           | سطح (هکتار) |        |         | نام محصول            | نام گروه محصول |
|---------------------------|-----|------------------|---------|-----------|-------------|--------|---------|----------------------|----------------|
| دیم                       | آبی | جمع              | دیم     | آبی       | جمع         | دیم    | آبی     |                      |                |
| -                         | -   | ۳۹۶,۹۲۶          | ۸۲,۱۹۱  | ۳۱۴,۷۳۶   | ۱۸,۶۰۲      | ۵,۵۹۱  | ۱۳,۰۱۱  | سایر نباتات علوفه ای |                |
| -                         | -   | ۹۶۵,۴۹۵          | ۱۳۵,۳۳۶ | ۸۳۰,۱۵۸   | ۵۹,۹۲۶      | ۹,۶۹۳  | ۵۰,۲۳۳  | جمع                  |                |
| -                         | -   | ۱,۶۰۹            | ۵۸      | ۱,۵۵۱     | ۱۶۷         | ۳۱     | ۱۳۷     | سایر محصولات         |                |
| -                         | -   | ۳,۰۷۹,۲۵۵        | ۲۴۴,۴۹۵ | ۲,۸۳۴,۷۶۰ | ۴۸۹,۳۳۷     | ۷۱,۴۱۶ | ۴۱۷,۹۲۱ | جمع کل               |                |

بر آورد سطح، میزان تولید و عملکرد در هکتار محصولات زراعی استان مرکزی در سال ۱۴۰۱-۱۴۰۲

| نام گروه محصول  | نام محصول            | سطح (هکتار) |         | میزان تولید (تن) |         | عملکرد (کیلوگرم در هکتار) |         |
|-----------------|----------------------|-------------|---------|------------------|---------|---------------------------|---------|
|                 |                      | آبی         | جمع     | آبی              | جمع     | آبی                       | دیم     |
| غلات            | گندم                 | ۴۵,۱۲۶      | ۱۹۵,۰۵۹ | ۱۸۳,۵۳۳          | ۲۴۰,۱۸۵ | ۱۴۲,۲۴۴                   | ۳۲۵,۷۷۷ |
|                 | جو                   | ۴۹,۰۲۷      | ۱۸,۸۵۱  | ۱۶۸,۰۱۶          | ۶۷,۸۷۸  | ۱۲,۶۶۸                    | ۱۸۰,۶۸۴ |
|                 | ذرت دانه ای          | -           | -       | -                | ۴۶      | -                         | ۴۲۶     |
|                 | سایر غلات            | ۲۰۲         | ۴۲      | ۶۸۷              | ۲۴۴     | ۱۱                        | ۶۹۸     |
|                 | جمع                  | ۹۴,۴۰۰      | ۲۱۳,۹۵۲ | ۳۵۲,۶۶۲          | ۳۰۸,۳۵۲ | ۱۵۴,۹۲۳                   | ۵۰۷,۵۸۵ |
| حبوبات          | نخود                 | ۱۵۳         | ۷,۹۱۶   | ۱۸۲              | ۸,۰۶۹   | ۲,۸۰۹                     | ۲,۹۹۱   |
|                 | لوبیا                | -           | -       | -                | ۱۱,۱۶۴  | -                         | ۲۸,۵۸۸  |
|                 | عدس                  | ۳۵          | ۱,۳۰۹   | ۳۸               | ۱,۳۴۴   | ۲۵۱                       | ۲۸۹     |
|                 | سایر حبوبات          | -           | -       | -                | ۸       | -                         | ۱۸      |
|                 | جمع                  | ۱۱,۳۵۹      | ۹,۳۲۶   | ۲۸,۸۲۷           | ۲۰,۵۸۵  | ۳,۰۶۰                     | ۳۱,۸۸۷  |
| محصولات صنعتی   | پنبه                 | ۲۷۲         | -       | ۹۱۵              | ۲۷۲     | -                         | ۹۱۵     |
|                 | توتون و تنباکو       | ۷۱          | -       | ۴۰۸              | ۷۱      | -                         | ۴۰۸     |
|                 | چغندر قند            | ۱,۰۱۶       | -       | ۵۳,۶۵۹           | ۱,۰۱۶   | -                         | ۵۳,۶۵۹  |
|                 | کنجد                 | ۱۴۵         | -       | ۲۱۷              | ۱۴۵     | -                         | ۲۱۷     |
|                 | گلرنگ                | ۲۹          | ۱۸۰     | ۳۴               | ۲۰۸     | ۹۱                        | ۱۲۵     |
|                 | آفتابگردان روغنی     | ۱۱۳         | -       | ۲۲۴              | ۱۱۳     | -                         | ۲۲۴     |
|                 | کلزا                 | ۸۲۹         | -       | ۱,۹۸۹            | ۸۲۹     | -                         | ۱,۹۸۹   |
|                 | سایر دانه های روغنی  | ۷۱          | ۱,۳۷۲   | ۴۴               | ۱,۴۴۳   | ۷۰۵                       | ۷۴۹     |
|                 | جمع                  | ۲,۵۴۵       | ۱,۵۵۲   | ۵۷,۴۹۰           | ۴,۰۹۷   | ۷۹۶                       | ۵۸,۲۸۶  |
| سبزیجات         | سیب زمینی            | ۱,۰۵۱       | -       | ۳۵,۷۳۵           | ۱,۰۵۱   | -                         | ۳۳,۹۹۹  |
|                 | پیاز                 | ۳۰۸         | -       | ۱۱,۶۸۹           | ۳۰۸     | -                         | ۱۱,۶۸۹  |
|                 | گوجه فرنگی           | ۵۰۰         | -       | ۱۵,۷۳۴           | ۵۰۰     | -                         | ۱۵,۷۳۴  |
|                 | سایر سبزیجات         | ۴۸۸         | ۱۲      | ۹,۳۷۷            | ۵۰۰     | ۶۰                        | ۹,۴۳۷   |
|                 | جمع                  | ۲,۳۴۸       | ۱۲      | ۷۲,۵۳۵           | ۲,۳۶۰   | ۶۰                        | ۷۲,۵۹۵  |
| محصولات جالبی   | خریزه                | ۱,۱۶۲       | -       | ۲۶,۸۳۱           | ۱,۱۶۲   | -                         | ۲۶,۸۳۱  |
|                 | هندوانه              | ۲۹۴         | -       | ۹,۴۶۸            | ۲۹۴     | -                         | ۹,۴۶۸   |
|                 | خیار                 | ۳۱          | -       | ۴۱۷              | ۳۱      | -                         | ۴۱۷     |
|                 | سایر محصولات جالبی   | ۲,۸۳۹       | -       | ۶۵,۲۹۲           | ۲,۸۳۹   | -                         | ۶۵,۲۹۲  |
|                 | جمع                  | ۴,۳۲۶       | -       | ۱۰۲,۰۰۹          | ۴,۳۲۶   | -                         | ۱۰۲,۰۰۹ |
| نباتات علوفه ای | یونجه                | ۲۰,۰۶۵      | ۱۷۷     | ۱۶۵,۰۳۷          | ۲۰,۲۴۲  | ۱,۴۳۳                     | ۱۶۶,۴۷۱ |
|                 | شیدر                 | ۲۵۹         | -       | ۱,۹۲۸            | ۲۵۹     | -                         | ۱,۹۲۸   |
|                 | ذرت علوفه ای         | ۱۰,۹۹۷      | -       | ۴۴۲,۵۷۳          | ۱۰,۹۹۷  | -                         | ۴۴۲,۵۷۳ |
|                 | سایر نباتات علوفه ای | ۳۷۳         | ۹۸      | ۵,۶۱۱            | ۴۷۰     | ۲۹                        | ۵,۶۴۰   |

بر آورد سطح، میزان تولید و عملکرد در هکتار محصولات زراعی استان مرکزی در سال ۱۴۰۱-۱۴۰۲

| عملکرد (کیلوگرم در هکتار) |     | میزان تولید (تن) |         |           | سطح (هکتار) |         |         | نام محصول    | نام گروه محصول |
|---------------------------|-----|------------------|---------|-----------|-------------|---------|---------|--------------|----------------|
| دیم                       | آبی | جمع              | دیم     | آبی       | جمع         | دیم     | آبی     |              |                |
| -                         | -   | ۶۱۶,۶۱۱          | ۱,۴۶۲   | ۶۱۵,۱۴۹   | ۳۱,۹۶۷      | ۲۷۴     | ۳۱,۶۹۳  | جمع          |                |
| -                         | -   | ۱,۹۷۶            | ۰.۳     | ۱,۹۷۶     | ۲۰۳         | ۱۰      | ۱۹۳     | سایر محصولات |                |
| -                         | -   | ۱,۳۹۰,۹۴۸        | ۱۶۰,۳۰۱ | ۱,۲۳۰,۶۴۷ | ۳۷۱,۸۸۹     | ۲۲۵,۰۲۵ | ۱۴۶,۸۶۴ | جمع کل       |                |

برآورد سطح، میزان تولید و عملکرد در هکتار محصولات زراعی استان هرمزگان در سال ۱۴۰۱-۱۴۰۲

| نام گروه محصول  | نام محصول            | سطح (هکتار) |     |        | میزان تولید (تن) |     |           | عملکرد (کیلوگرم در هکتار) |       |
|-----------------|----------------------|-------------|-----|--------|------------------|-----|-----------|---------------------------|-------|
|                 |                      | آبی         | دیم | جمع    | آبی              | دیم | جمع       | آبی                       | دیم   |
| غلات            | گندم                 | ۱۸,۰۹۲      | ۲۸  | ۱۸,۱۲۰ | ۶۶,۵۳۱           | ۲۷  | ۶۶,۵۵۹    | ۳,۶۷۷                     | ۹۷۵   |
|                 | جو                   | ۱,۵۳۳       | ۷۹۲ | ۲,۳۲۵  | ۳,۴۲۳            | ۷۷۹ | ۴,۲۰۲     | ۲,۲۳۳                     | ۹۸۳   |
|                 | ذرت دانه ای          | ۸,۰۵۹       | -   | ۸,۰۵۹  | -                | -   | ۵۰,۶۰۹    | ۶,۲۸۰                     | -     |
|                 | سایر غلات            | ۲۷          | -   | ۲۷     | -                | -   | ۷۳        | -                         | -     |
|                 | جمع                  | ۲۷,۷۱۱      | ۸۲۰ | ۲۸,۵۳۱ | ۱۲۰,۶۳۶          | ۸۰۶ | ۱۲۱,۴۴۲   | -                         | -     |
| حبوبات          | لوبیا                | ۱۲۴         | -   | ۱۲۴    | -                | -   | ۲۰۶       | ۱,۶۶۲                     | -     |
|                 | جمع                  | ۱۲۴         | -   | ۱۲۴    | -                | -   | ۲۰۶       | -                         | -     |
| محصولات صنعتی   | پنبه                 | ۲۸۵         | -   | ۲۸۵    | -                | -   | ۸۳۱       | ۲,۹۱۵                     | -     |
|                 | توتون و تنباکو       | ۱,۳۹۶       | -   | ۱,۳۹۶  | -                | -   | ۳,۰۸۸     | ۲,۲۱۱                     | -     |
|                 | کنجد                 | ۴۴۵         | -   | ۴۴۵    | -                | -   | ۴۵۵       | ۱,۰۲۴                     | -     |
|                 | آفتابگردان روغنی     | ۲۹          | -   | ۲۹     | -                | -   | ۵۴        | ۱,۸۴۸                     | -     |
|                 | کلزا                 | ۳۲۹         | -   | ۳۲۹    | -                | -   | ۴۹۲       | ۱,۴۹۸                     | -     |
|                 | سایر دانه های روغنی  | ۴           | -   | ۴      | -                | -   | ۴         | -                         | -     |
|                 | جمع                  | ۲,۴۸۷       | -   | ۲,۴۸۷  | -                | -   | ۴,۹۲۳     | -                         | -     |
|                 | سبب زمینی            | ۳۹۸         | -   | ۳۹۸    | ۱۴,۳۶۹           | -   | ۱۴,۳۶۹    | ۳۶,۰۸۴                    | -     |
| سبزیجات         | پیاز                 | ۷,۴۹۷       | -   | ۷,۴۹۷  | ۲۷۳,۰۷۱          | -   | ۲۷۳,۰۷۱   | ۳۶,۴۲۶                    | -     |
|                 | گوجه فرنگی           | ۱۳,۶۴۵      | -   | ۱۳,۶۴۵ | ۷۱۱,۳۶۷          | -   | ۷۱۱,۳۶۷   | ۵۲,۱۳۵                    | -     |
|                 | سایر سبزیجات         | ۱۳,۷۰۳      | -   | ۱۳,۷۰۳ | ۶۷۰,۸۲۱          | -   | ۶۷۰,۸۲۱   | -                         | -     |
|                 | جمع                  | ۳۵,۲۴۲      | -   | ۳۵,۲۴۲ | ۱,۶۶۹,۶۲۸        | -   | ۱,۶۶۹,۶۲۸ | -                         | -     |
|                 | خربزه                | ۱,۰۸۱       | ۲   | ۱,۰۸۳  | ۲۵,۳۹۵           | ۴   | ۲۵,۳۹۹    | ۲۳,۴۹۲                    | ۲,۰۰۰ |
| محصولات جالیزی  | هندوانه              | ۹,۶۰۳       | -   | ۹,۶۰۳  | ۳۳۵,۸۹۰          | -   | ۳۳۵,۸۹۰   | ۳۴,۹۷۶                    | -     |
|                 | خیار                 | ۲,۴۵۷       | -   | ۲,۴۵۷  | ۶۸,۹۵۱           | -   | ۶۸,۹۵۱    | ۲۸,۰۶۷                    | -     |
|                 | سایر محصولات جالیزی  | ۲,۱۶۰       | -   | ۲,۱۶۰  | ۴۹,۴۷۶           | -   | ۴۹,۴۷۶    | -                         | -     |
|                 | جمع                  | ۱۵,۳۰۱      | ۲   | ۱۵,۳۰۳ | ۴۷۹,۷۱۲          | ۴   | ۴۷۹,۷۱۶   | -                         | -     |
| نباتات علوفه ای | یونجه                | ۷۴۷         | -   | ۷۴۷    | ۱۰,۶۸۲           | -   | ۱۰,۶۸۲    | ۱۴,۲۹۷                    | -     |
|                 | ذرت علوفه ای         | ۱,۷۲۷       | -   | ۱,۷۲۷  | ۶۹,۵۰۵           | -   | ۶۹,۵۰۵    | ۴۰,۲۴۸                    | -     |
|                 | سایر نباتات علوفه ای | ۷۴          | -   | ۷۴     | ۷۳۷              | -   | ۷۳۷       | -                         | -     |
|                 | جمع                  | ۲,۵۴۸       | -   | ۲,۵۴۸  | ۸۰,۹۲۴           | -   | ۸۰,۹۲۴    | -                         | -     |
| سایر محصولات    |                      | ۵۶۱         | -   | ۵۶۱    | ۱,۶۰۸            | -   | ۱,۶۰۸     | -                         | -     |
| جمع کل          |                      | ۸۳,۹۷۵      | ۸۲۲ | ۸۴,۷۹۷ | ۲,۳۵۷,۶۳۷        | ۸۱۰ | ۲,۳۵۸,۴۴۷ | -                         | -     |

برآورد سطح، میزان تولید و عملکرد در هکتار محصولات زراعی استان همدان در سال ۱۴۰۱-۱۴۰۲

| نام گروه محصول  | نام محصول            | سطح (هکتار) |         |         |           | میزان تولید (تن) |           |        |       | عملکرد (کیلوگرم در هکتار) |
|-----------------|----------------------|-------------|---------|---------|-----------|------------------|-----------|--------|-------|---------------------------|
|                 |                      | آبی         | دیم     | جمع     | آبی       | دیم              | جمع       | آبی    | دیم   |                           |
| غلات            | گندم                 | ۸۴,۰۵۸      | ۳۴۰,۹۱۷ | ۴۲۴,۹۷۵ | ۳۴۸,۳۶۲   | ۲۴۶,۹۵۲          | ۵۹۵,۳۱۴   | ۴,۱۴۴  | ۷۲۴   |                           |
|                 | جو                   | ۵۷,۲۳۷      | ۸۸,۴۵۲  | ۱۴۵,۶۹۰ | ۲۲۴,۵۷۲   | ۸۰,۲۵۸           | ۳۰۴,۸۳۰   | ۳,۹۲۴  | ۹۰۷   |                           |
|                 | ذرت دانه ای          | -           | -       | ۶۸۸     | -         | -                | ۶,۵۰۸     | ۹,۴۶۲  | -     |                           |
|                 | سایر غلات            | -           | -       | ۴۵      | -         | -                | ۱۴۸       | -      | -     |                           |
|                 | جمع                  | ۱۴۲,۰۲۸     | ۴۲۹,۳۷۰ | ۵۷۱,۳۹۸ | ۵۷۹,۵۹۰   | ۳۲۷,۲۰۹          | ۹۰۶,۷۹۹   | -      | -     |                           |
| حبوبات          | نخود                 | ۱۵۶         | ۲۵,۱۶۳  | ۲۵,۳۱۹  | ۲۳۲       | ۱۱,۸۷۹           | ۱۲,۱۱۱    | ۱,۴۸۷  | ۴۷۲   |                           |
|                 | لوبیا                | -           | -       | ۹۶۶     | -         | -                | ۱,۸۶۵     | ۱,۹۳۰  | -     |                           |
|                 | عدس                  | ۱۱          | ۵,۰۰۶   | ۵,۰۱۷   | ۵         | ۱,۸۵۵            | ۱,۸۶۰     | ۴۱۲    | ۳۷۱   |                           |
|                 | سایر حبوبات          | ۳           | ۳       | ۶       | ۸         | ۲                | ۱۰        | -      | -     |                           |
|                 | جمع                  | ۱,۱۳۷       | ۳۰,۱۷۲  | ۳۱,۳۰۹  | ۲,۱۱۰     | ۱۳,۷۳۶           | ۱۵,۸۴۶    | -      | -     |                           |
| محصولات صنعتی   | چغندر قند            | -           | -       | ۶,۹۱۷   | -         | -                | ۴۴۳,۱۲۳   | ۶۴,۰۶۳ | -     |                           |
|                 | گلرنگ                | ۷۲          | ۴,۵۲۸   | ۴,۶۰۰   | ۶۴        | ۱,۶۳۴            | ۱,۶۹۸     | ۸۸۵    | ۳۶۱   |                           |
|                 | کلزا                 | -           | -       | ۱,۶۷۰   | -         | -                | ۴,۱۶۲     | ۲,۴۹۱  | -     |                           |
|                 | سایر دانه های روغنی  | ۲           | ۷۴      | ۷۶      | ۱۲        | ۳۸               | ۵۰        | -      | -     |                           |
|                 | جمع                  | ۸,۶۶۲       | ۴,۶۰۲   | ۱۳,۲۶۴  | ۴۴۷,۳۶۰   | ۱,۶۷۲            | ۴۴۹,۰۳۳   | -      | -     |                           |
| سبزیجات         | سیب زمینی            | -           | -       | ۲۰,۰۹۹  | -         | -                | ۸۶۱,۵۷۵   | ۴۲,۸۶۷ | -     |                           |
|                 | پیاز                 | -           | -       | ۱۱۴     | -         | -                | ۴,۸۰۷     | ۴۲,۱۴۲ | -     |                           |
|                 | گوجه فرنگی           | -           | -       | ۷۸۳     | -         | -                | ۳۲,۹۶۹    | ۴۲,۰۸۵ | -     |                           |
|                 | موسیر                | ۴۵          | ۳       | ۴۷      | ۴۵۴       | ۱۱               | ۴۶۵       | ۱۰,۲۰۲ | ۳,۹۶۳ |                           |
|                 | سایر سبزیجات         | ۴,۷۵۱       | ۱۰      | ۴,۷۶۱   | ۶۵,۵۶۱    | ۲۱               | ۶۵,۵۸۲    | -      | -     |                           |
| جمع             | ۲۵,۷۹۲               | ۱۲          | ۲۵,۸۰۴  | ۹۶۵,۳۶۵ | ۳۲        | ۹۶۵,۳۹۷          | -         | -      |       |                           |
| محصولات جالبی   | خربزه                | -           | -       | ۵۵      | -         | -                | ۱,۹۲۸     | ۳۵,۴۸۲ | -     |                           |
|                 | هندوانه              | ۲۹۰         | ۱۵      | ۳۰۵     | ۱۲,۳۱۳    | ۲۱               | ۱۲,۳۳۴    | ۴۲,۴۵۸ | ۱,۴۰۰ |                           |
|                 | خیار                 | ۸۱۷         | -       | ۸۱۷     | ۲۱,۸۵۹    | -                | ۲۱,۸۵۹    | ۲۶,۷۵۹ | -     |                           |
|                 | سایر محصولات جالبی   | ۹۱          | -       | ۹۱      | ۱,۹۷۹     | -                | ۱,۹۷۹     | -      | -     |                           |
| جمع             | ۱,۲۵۲                | ۱۵          | ۱,۲۶۷   | ۳۸,۰۷۹  | ۲۱        | ۳۸,۱۰۰           | -         | -      |       |                           |
| نباتات علوفه ای | یونجه                | ۳۱,۲۴۲      | ۹۰      | ۳۱,۳۳۲  | ۴۰۶,۵۱۳   | ۳۴۲              | ۴۰۶,۸۵۵   | ۱۳,۰۱۲ | ۳,۷۹۳ |                           |
|                 | شبدر                 | ۲۸۵         | ۱       | ۲۸۶     | ۱,۹۰۰     | ۲                | ۱,۹۰۲     | ۶,۶۵۷  | ۲,۰۰۰ |                           |
|                 | ذرت علوفه ای         | ۳,۵۳۷       | -       | ۳,۵۳۷   | ۲۲۶,۷۶۶   | -                | ۲۲۶,۷۶۶   | ۶۴,۱۱۲ | -     |                           |
|                 | سایر نباتات علوفه ای | ۵۲          | ۴۷۶     | ۵۲۹     | ۸۸۶       | ۳۲۲              | ۱,۲۰۸     | -      | -     |                           |
|                 | جمع                  | ۳۵,۱۱۶      | ۵۶۸     | ۳۵,۶۸۴  | ۶۳۶,۰۶۵   | ۶۶۶              | ۶۳۶,۷۳۲   | -      | -     |                           |
| سایر محصولات    |                      | ۹۹۳         | ۴۱      | ۱,۰۳۴   | ۵,۲۵۱     | ۱۵               | ۵,۲۶۶     | -      | -     |                           |
| جمع کل          |                      | ۲۱۴,۹۸۱     | ۴۶۴,۷۷۹ | ۶۷۹,۷۶۰ | ۲,۶۷۳,۸۲۱ | ۳۴۳,۳۵۲          | ۳,۰۱۷,۱۷۲ | -      | -     |                           |

بر آورد سطح، میزان تولید و عملکرد در هکتار محصولات زراعی استان یزد در سال ۱۴۰۱-۱۴۰۲

| نام گروه محصول  | نام محصول            | سطح (هکتار) |     |        | میزان تولید (تن) |     | عملکرد (کیلوگرم در هکتار) |     |
|-----------------|----------------------|-------------|-----|--------|------------------|-----|---------------------------|-----|
|                 |                      | آبی         | دیم | جمع    | آبی              | دیم | آبی                       | دیم |
| غلات            | گندم                 | ۱۴,۲۱۰      | -   | ۱۴,۲۱۰ | ۵۸,۴۴۳           | -   | ۴,۱۱۳                     | -   |
|                 | جو                   | ۴,۸۶۲       | -   | ۴,۸۶۲  | ۱۷,۳۵۰           | -   | ۳,۵۶۹                     | -   |
|                 | ذرت دانه ای          | ۵۴۸         | -   | ۵۴۸    | ۳,۵۵۲            | -   | ۶,۴۸۰                     | -   |
|                 | سایر غلات            | ۳۹۷         | -   | ۳۹۷    | ۶۵۸              | -   | -                         | -   |
|                 | جمع                  | ۲۰,۰۱۶      | -   | ۲۰,۰۱۶ | ۸۰,۰۰۳           | -   | -                         | -   |
| حبوبات          | نخود                 | ۲۹          | -   | ۲۹     | ۲۰               | -   | ۱,۰۵۳                     | -   |
|                 | لوبیا                | ۲۹          | -   | ۲۹     | ۴۹               | -   | ۱,۷۲۹                     | -   |
|                 | عدس                  | ۱۳          | -   | ۱۳     | ۱۸               | -   | ۱,۴۲۳                     | -   |
|                 | سایر حبوبات          | ۱           | -   | ۱      | ۱                | -   | -                         | -   |
|                 | جمع                  | ۷۱          | -   | ۷۱     | ۹۹               | -   | -                         | -   |
| محصولات صنعتی   | پنبه                 | ۵۹          | -   | ۵۹     | ۱۷۵              | -   | ۲,۹۴۸                     | -   |
|                 | کنجد                 | ۱,۰۶۶       | -   | ۱,۰۶۶  | ۱,۰۳۱            | -   | ۹۶۷                       | -   |
|                 | گلرنگ                | ۲۳          | -   | ۲۳     | ۴۵               | -   | ۱,۹۶۶                     | -   |
|                 | آفتابگردان روغنی     | ۱۲          | -   | ۱۲     | ۱۹               | -   | ۱,۶۴۴                     | -   |
|                 | کلزا                 | ۱۳۴         | -   | ۱۳۴    | ۱۹۷              | -   | ۱,۴۶۸                     | -   |
|                 | سایر دانه های روغنی  | ۵           | -   | ۵      | ۱۰               | -   | -                         | -   |
|                 | جمع                  | ۱,۲۹۹       | -   | ۱,۲۹۹  | ۱,۴۷۷            | -   | -                         | -   |
| سبزیجات         | سیب زمینی            | ۱           | -   | ۱      | ۱۳               | -   | ۱۱,۵۵۷                    | -   |
|                 | پیاز                 | ۳۱          | -   | ۳۱     | ۱,۴۵۷            | -   | ۴۷,۰۷۸                    | -   |
|                 | گوجه فرنگی           | ۷۱          | -   | ۷۱     | ۲,۴۸۲            | -   | ۳۴,۷۷۱                    | -   |
|                 | سایر سبزیجات         | ۸۶۵         | -   | ۸۶۵    | ۲۷,۸۸۷           | -   | -                         | -   |
|                 | جمع                  | ۹۶۸         | -   | ۹۶۸    | ۳۱,۸۳۸           | -   | -                         | -   |
| محصولات جالیزی  | خربزه                | ۱۴۱         | -   | ۱۴۱    | ۴,۳۸۵            | -   | ۳۱,۱۵۳                    | -   |
|                 | هندوانه              | ۱۵۴         | -   | ۱۵۴    | ۶,۰۰۷            | -   | ۳۸,۹۵۹                    | -   |
|                 | خیار                 | ۱۰۷         | -   | ۱۰۷    | ۲,۷۹۷            | -   | ۲۶,۱۲۸                    | -   |
|                 | سایر محصولات جالیزی  | ۱۹۹         | -   | ۱۹۹    | ۴,۸۵۰            | -   | -                         | -   |
|                 | جمع                  | ۶۰۱         | -   | ۶۰۱    | ۱۸,۰۳۹           | -   | -                         | -   |
| نباتات علوفه ای | یونجه                | ۳,۳۸۵       | -   | ۳,۳۸۵  | ۴۳,۴۷۵           | -   | ۱۲,۸۴۲                    | -   |
|                 | ذرت علوفه ای         | ۱,۲۴۱       | -   | ۱,۲۴۱  | ۷۱,۹۷۷           | -   | ۵۷,۹۷۸                    | -   |
|                 | سایر نباتات علوفه ای | ۶,۴۷۲       | -   | ۶,۴۷۲  | ۳۱۴,۸۵۳          | -   | -                         | -   |
|                 | جمع                  | ۱۱,۰۹۹      | -   | ۱۱,۰۹۹ | ۴۳۰,۳۰۵          | -   | -                         | -   |
| سایر محصولات    |                      | ۸۳          | -   | ۸۳     | ۱۹۰              | -   | -                         | -   |
| جمع کل          |                      | ۳۴,۱۳۸      | -   | ۳۴,۱۳۸ | ۵۶۱,۹۵۲          | -   | ۵۶۱,۹۵۲                   | -   |