



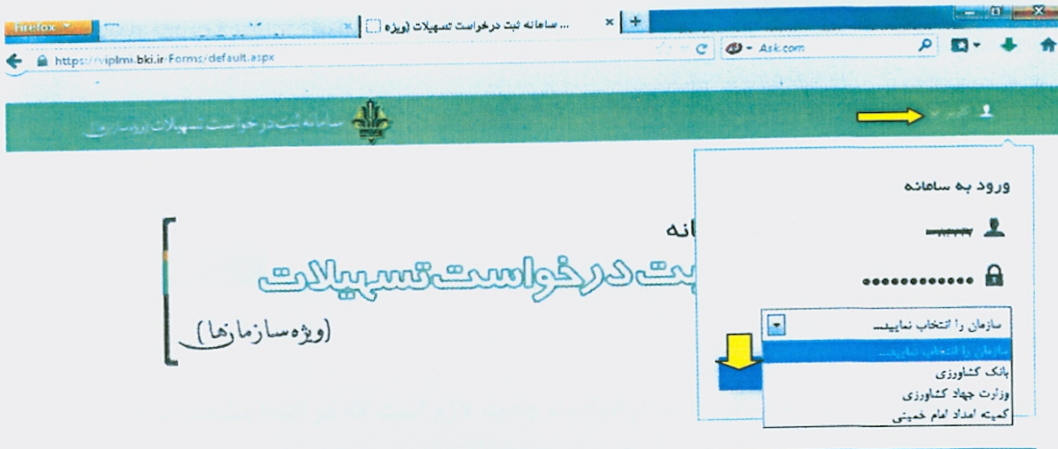
به نام خدا

## راهنمای ثبت و پیگیری درخواست در سامانه ثبت درخواست تسهیلات (ویژه سازمان ها)

سامانه ثبت درخواست تسهیلات (ویژه سازمان ها) به آدرس <https://viplmi.bki.ir> با هدف سازماندهی درخواست متقاضیان معرفی شده از سوی سایر سازمان ها به بانک کشاورزی طراحی شده است؛ لذا به منظور دستیابی به این هدف و امکان گزارش گیری با حداکثر دقت، از کاربران گرامی تقاضا می گردد تا حد امکان اطلاعات را به صورت کامل و صحیح ثبت نمایند. لازم به توضیح است که پر کردن موارد ستاره دار (\*) الزامی است.

مراحل ورود و ثبت درخواست در سامانه:


- ۱- ابتدا بر روی آیکون "کاربر" در سمت راست بالای صفحه، کلیک نمایید و پس از وارد کردن نام کاربری و رمز عبور، سازمان محل خدمت خود را انتخاب و روی "ورود" کلیک کنید.



© کلیه حقوق این سامانه محفوظ و متعلق به بانک کشاورزی می باشد  
طراحی و اجرا توسط شرکت گسترش فناوری های نوین کشاورزی


گسترش فناوری های نوین کشاورزی

در صورتی که اولین بار است وارد سامانه می شوید، پیشنهاد می گردد نسبت به تغییر رمز عبور خود اقدام نمایید. بدین منظور بر روی آیکون "کاربر" در بالای صفحه کلیک نمایید.



کلیه حقوق این سامانه محفوظ و متعلق به بانک کشاورزی می باشد.  
طراحی و اجرا توسط شرکت گسترش فناوری های نوین کشاورزی

با انتخاب "تغییر رمز" صفحه ای به شکل زیر نمایش داده می شود که می توانید رمز جدید (حداقل ۷ کاراکتری، متشکل از حرف و عدد) را وارد و با کلیک بر روی "تغییر رمز عبور" رمز جدید وارد شده را تایید نمایید.



۲- پس از ورود به سامانه، به منظور ثبت درخواست جدید لازم است که در ابتدا مشخصات شخصی متقاضی ثبت گردد. بدین منظور بر روی آیکون "درخواست" در بالای صفحه کلیک نمایید و گزینه "ثبت شخص حقیقی/شخصیت حقوقی" را انتخاب نمایید.



ثبت شخص حقیقی / شخصیت حقوقی

ثبت / ویرایش درخواست تسهیلات

تسهیلات

# ثبت درخواست تسهیلات

(ویژه سازمانها)



© کلیه حقوق این سامانه محفوظ و متعلق به بانک کشاورزی می باشد  
طراحی و اجرا توسط شرکت گسترش فناوری های نوین کشاورز



۳- در صفحه ای که باز می شود مشخصات شخص حقیقی یا شخصیت حقوقی را به طور کامل وارد نموده و بر روی کلید "ذخیره" و سپس "ثبت درخواست" کلیک نمایید.

تعریف شخص حقیقی / شخصیت حقوقی

نام	محل صدور	تاریخ تولد	شماره شناسنامه	وضعیت انبار گری	نام خانوادگی	نام پدر	درآمد سالانه (خوداظهاری)	نشانی
آبادان				عادی				

شماره تلفن پست الکترونیکی | شماره تلفن |

تسهیلات

ذخیره ثبت درخواست

همه فیلدها الزامی به استثناء ثبت الکترونیکی وارد شوند



تعریف شخص حقیقی / شخصیت حقوقی

شخص حقیقی

شماره ملی شناسنامه ملی | نام شرکت | نوع شرکت | شماره ثبت | تاریخ ثبت | شماره روزنامه رسمی | نشانی دفتر شرکت ||  |  |  | تعاونی |  |  |  |  |

شماره تلفن تلفن همراه مدیر عامل | شماره نامبر | کد اقتصادی | درآمد سالانه (خوداظهاری) |

تسهیلات

ذخیره ثبت درخواست

در این صفحه برای ورود متقاضی جدید می توانید با انتخاب کلید "جدید" نسبت به ثبت متقاضی جدید اقدام نمایید.

۴- در صفحه ثبت درخواست، ابتدا کد ملی متقاضی را وارد نمود و بر روی کلید "+" کلیک نمایید.

با این عمل، نام متقاضی بر روی صفحه نمودار می گردد. با کلیک بر روی "استعلام"، وضعیت چک های برگشتی و بدهی سررسیده متقاضی نمایش داده می شود.

در مورد ضامن یا ضامنین نیز کد ملی را وارد و مطابق مراحل بند ۴ از وضعیت آنها در سیستم بانکی اطمینان حاصل نمایید.

\* لازم به توضیح است که وارد نمودن مشخصات ضامن ضرورتی نداشته و متقاضی می تواند برای اعلام تضامین خود به شعبه مراجعه نماید.

\* در صورتی که وضعیت استعلام متقاضی "معتبر" باشد ثبت درخواست امکان پذیر خواهد بود و در صورت داشتن چک برگشتی یا بدهی سررسیده و اعلام وضعیت "نامعتبر" از سوی بانک مرکزی، امکان ثبت درخواست برای متقاضی وجود نخواهد داشت.

۵- در صورت معتبر بودن گیرنده تسهیلات و ضامنین، لازم است موضوع درخواست، ظرفیت مورد درخواست، استان و شعبه محل مراجعه متقاضی مطابق با محل فعالیت وی و مبلغ درخواستی وارد شود.

سامانه ثبت درخواست تسهیلات و ضمانت

تیم درخواست تسهیلات

نام خانوادگی: ... کد رهگیری: ۲۴۴۴۴

حذف	استعلام	مشتری/ ضامن	نام کامل	کد ملی / شناسنامه ملی
X	استعلام	گرفته تسهیلات	محمدیان، علی	۵۹۱۳۲۰۲۴۴
X	استعلام	ضامن	علی، محمدیان	۵۹۱۳۳۰۰۱۲

نوع تسهیلات: ...

مبلغ: ...

استان دریافت کننده تسهیلات: ...

شعبه دریافت کننده تسهیلات: ...

مبلغ: ...

ثبت درخواست

پس از تکمیل موارد خواسته شده و کلیک بر روی "ثبت درخواست"، مشخصات درخواست ثبت شده در صفحه ای به شکل زیر برای کاربر نمایش داده می شود که لازم است پربینت آن تهیه و در اختیار متقاضی جهت مراجعه به شعبه درخواستی قرار گیرد.

سامانه ثبت درخواست تسهیلات و ضمانت

تیم درخواست تسهیلات

نام و نام خانوادگی: ... کد رهگیری: ۲۴۴۴۴

استان	شعبه	تاریخ ثبت	اعتبار سقفی نام	نوع تسهیلات درخواستی
آذربایجان شرقی	۲۴ بهمن تبریز	۱۳۹۵/۲/۱۱	۱۳۹۵-۲۳۲	سرمایه در گردش (کشاورزی)

شرح درخواست: بخش کشاورزی - مکانیزاسیون کشاورزی - خرید کمابین - خرید کمابین از کمابین سازی ایران

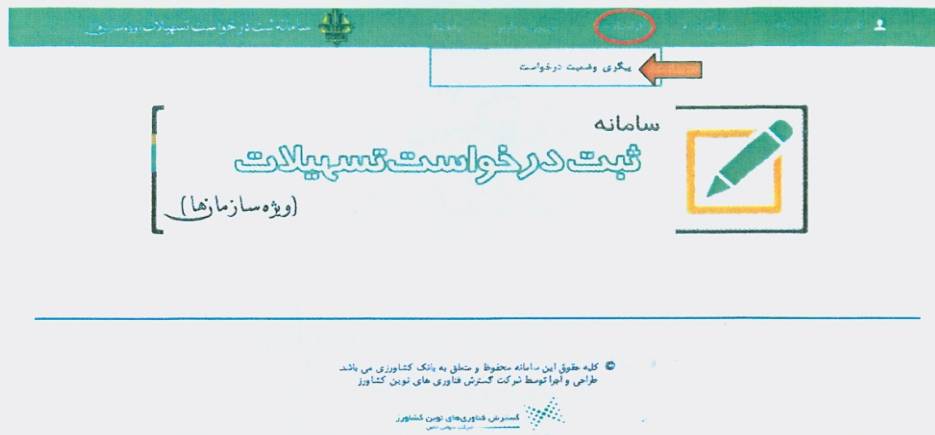
مدارک کشاورزی

- ۱- اصل و کپی کارت ملی و شناسنامه متقاضی
- ۲- اصل و کپی کارت ملی و شناسنامه ضامن آهائین
- ۳- اصل و کپی مدارک تعلق ضامن آهائین
- ۴- اصل و کپی مدارک مالکیت متقاضی


ثبت درخواست

### مراحل پیگیری درخواست در سامانه:

به منظور پیگیری وضعیت پرونده متقاضی، کاربر می تواند در قسمت "گزارشات" در بالای صفحه وارد شده و بر روی "پیگیری وضعیت درخواست" کلیک نماید.



بدین صورت صفحه ای به شکل ذیل ظاهر می شود که با وارد کردن کد ملی متقاضی و کلیک بر روی علامت جستجو، وضعیت پرونده متقاضی نمایش داده می شود.



مدیریت کار: کنترل کاربر - رست کردن - عوین کردن در سیستم

1 معایق لغو کار بر نداریم