



وزارت جهاد کشاورزی
معاونت برنامه ریزی اقتصادی
مرکز آمار، فناوری اطلاعات و ارتباطات

آمارنامه کشاورزی

محصولات زراعی

۱۴۰۱-۱۴۰۰



بِسْمِ اللَّهِ الرَّحْمَنِ الرَّحِيمِ



وزارت جهاد کشاورزی
معاونت برنامه‌ریزی اقتصادی
مرکز آمار، فناوری اطلاعات و ارتباطات

آمارنامه کشاورزی

سال ۱۴۰۱

جلد اول:

محصولات زراعی

تهیه کننده:

معاونت آمار مرکز آمار، فناوری اطلاعات و ارتباطات

تاریخ انتشار: مرداد ماه ۱۴۰۲

فهرست مطالب

| | |
|---------|---|
| ۴..... | فصل اول: یافته‌های مهم آمارگیری کشاورزی سال زراعی ۱۴۰۱-۱۴۰۰..... |
| ۵..... | وضعیت سطح و میزان تولید محصولات زراعی در کل کشور |
| ۷..... | وضعیت تولید محصولات زراعی در کل کشور به تفکیک گروه محصول |
| ۹..... | وضعیت سطح برداشت و تولید محصولات زراعی در استان‌ها |
| ۱۳..... | وضعیت پنج محصول زراعی آبی با بیشترین میزان تولید |
| ۱۵..... | وضعیت پنج محصول زراعی دیم با بیشترین میزان تولید |
| ۱۷..... | محصولات رتبه اول کشور در استان‌ها |
| ۱۸..... | فصل دوم: سطح، میزان تولید و عملکرد محصولات زراعی کل کشور به تفکیک استان و محصول |
| ۲۲..... | فصل سوم: سطح، میزان تولید و عملکرد محصولات زراعی به تفکیک استان |
| ۶۳..... | فصل چهارم: سطح، میزان تولید و عملکرد محصولات زراعی استان‌ها به تفکیک نوع محصول |

فهرست جداول

| | |
|---------|--|
| ۵..... | جدول ۱-۱ سطح برداشت و تولید محصولات زراعی کشور |
| ۷..... | جدول ۱-۲ سطح برداشت و میزان تولید محصولات زراعی کل کشور به تفکیک گروه محصول |
| ۱۰..... | جدول ۱-۳ توزیع سطح برداشت محصولات زراعی به تفکیک استان |
| ۱۲..... | جدول ۱-۴ توزیع میزان تولید محصولات زراعی به تفکیک استان |
| ۱۴..... | جدول ۱-۵ پنج محصول زراعی با بیشترین میزان تولید آبی |
| ۱۶..... | جدول ۱-۶ پنج محصول زراعی با بیشترین میزان تولید دیم |
| ۱۷..... | جدول ۱-۷ محصولات دارای رتبه اول کشور در استان‌ها |
| ۱۹..... | جدول ۲-۱ سطح، میزان تولید و عملکرد در هکتار محصولات زراعی کل کشور به تفکیک استان |
| ۲۰..... | جدول ۲-۲ سطح، میزان تولید و عملکرد در هکتار محصولات زراعی کل کشور به تفکیک محصول |
| ۲۳..... | جدول ۳-۱ سطح، میزان تولید و عملکرد در هکتار محصول گندم به تفکیک استان |
| ۲۴..... | جدول ۳-۲ سطح، میزان تولید و عملکرد در هکتار محصول جو به تفکیک استان |
| ۲۵..... | جدول ۳-۳ سطح، میزان تولید و عملکرد در هکتار محصول شلتوک به تفکیک استان |
| ۲۶..... | جدول ۳-۴ سطح، میزان تولید و عملکرد در هکتار محصول ذرت دانه‌ای به تفکیک استان |
| ۲۷..... | جدول ۳-۵ سطح و میزان تولید سایر غلات به تفکیک استان |
| ۲۸..... | جدول ۳-۶ سطح و میزان تولید غلات به تفکیک استان |
| ۲۹..... | جدول ۳-۷ سطح، میزان تولید و عملکرد در هکتار محصول نخود به تفکیک استان |
| ۳۰..... | جدول ۳-۸ سطح، میزان تولید و عملکرد در هکتار محصول لوبیا به تفکیک استان |
| ۳۱..... | جدول ۳-۹ سطح، میزان تولید و عملکرد در هکتار محصول عدس به تفکیک استان |
| ۳۲..... | جدول ۳-۱۰ سطح و میزان تولید سایر حبوبات به تفکیک استان |
| ۳۳..... | جدول ۳-۱۱ سطح و میزان تولید حبوبات به تفکیک استان |
| ۳۴..... | جدول ۳-۱۲ سطح، میزان تولید و عملکرد در هکتار محصول پنبه به تفکیک استان |
| ۳۵..... | جدول ۳-۱۳ سطح، میزان تولید و عملکرد در هکتار محصول توتون و تنباکو به تفکیک استان |
| ۳۶..... | جدول ۳-۱۴ سطح، میزان تولید و عملکرد در هکتار محصول چغندر قند به تفکیک استان |
| ۳۷..... | جدول ۳-۱۵ سطح، میزان تولید و عملکرد در هکتار محصول سویا به تفکیک استان |
| ۳۸..... | جدول ۳-۱۶ سطح، میزان تولید و عملکرد در هکتار محصول کنجد به تفکیک استان |
| ۳۹..... | جدول ۳-۱۷ سطح، میزان تولید و عملکرد در هکتار محصول گلرنگ به تفکیک استان |
| ۴۰..... | جدول ۳-۱۸ سطح، میزان تولید و عملکرد در هکتار محصول آفتابگردان روغنی به تفکیک استان |
| ۴۱..... | جدول ۳-۱۹ سطح، میزان تولید و عملکرد در هکتار محصول کلزا به تفکیک استان |
| ۴۲..... | جدول ۳-۲۰ برآورد سطح، میزان تولید و عملکرد در هکتار محصول نیشکر به تفکیک استان |
| ۴۳..... | جدول ۳-۲۱ سطح، میزان تولید و عملکرد در هکتار محصول کتان و کنف به تفکیک استان |
| ۴۴..... | جدول ۳-۲۲ سطح، میزان تولید و عملکرد در هکتار سایر دانه‌های روغنی به تفکیک استان |
| ۴۵..... | جدول ۳-۲۳ سطح و میزان تولید محصولات صنعتی به تفکیک استان |
| ۴۶..... | جدول ۳-۲۴ سطح، میزان تولید و عملکرد در هکتار محصول سیب زمینی به تفکیک استان |
| ۴۷..... | جدول ۳-۲۵ سطح، میزان تولید و عملکرد در هکتار محصول پیاز به تفکیک استان |
| ۴۸..... | جدول ۳-۲۶ سطح، میزان تولید و عملکرد در هکتار محصول گوجه فرنگی به تفکیک استان |
| ۴۹..... | جدول ۳-۲۷ سطح و میزان تولید موسیر به تفکیک استان |

- جدول ۳-۲۸ سطح و میزان تولید سایر سبزیجات به تفکیک استان ۵۰
- جدول ۳-۲۹ سطح و میزان تولید سبزیجات به تفکیک استان ۵۱
- جدول ۳-۳۰ سطح، میزان تولید و عملکرد در هکتار محصول خربزه به تفکیک استان ۵۲
- جدول ۳-۳۱ سطح، میزان تولید و عملکرد در هکتار محصول هندوانه به تفکیک استان ۵۳
- جدول ۳-۳۲ سطح، میزان تولید و عملکرد در هکتار محصول خیار به تفکیک استان ۵۴
- جدول ۳-۳۳ سطح و میزان تولید سایر محصولات جالیزی به تفکیک استان ۵۵
- جدول ۳-۳۴ سطح و میزان تولید محصولات جالیزی به تفکیک استان ۵۶
- جدول ۳-۳۵ سطح، میزان تولید و عملکرد در هکتار محصول یونجه به تفکیک استان ۵۷
- جدول ۳-۳۶ سطح، میزان تولید و عملکرد در هکتار محصول شبدر به تفکیک استان ۵۸
- جدول ۳-۳۷ سطح، میزان تولید و عملکرد در هکتار محصول ذرت علوفه‌ای به تفکیک استان ۵۹
- جدول ۳-۳۸ سطح و میزان تولید سایر نباتات علوفه‌ای به تفکیک استان ۶۰
- جدول ۳-۳۹ سطح و میزان تولید نباتات علوفه‌ای به تفکیک استان ۶۱
- جدول ۳-۴۰ سطح و میزان تولید سایر محصولات به تفکیک استان ۶۲
- جدول ۴-۱ سطح، میزان تولید و عملکرد در هکتار محصولات زراعی استان آذربایجان شرقی ۶۴
- جدول ۴-۲ سطح، میزان تولید و عملکرد در هکتار محصولات زراعی استان آذربایجان غربی ۶۵
- جدول ۴-۳ سطح، میزان تولید و عملکرد در هکتار محصولات زراعی استان اردبیل ۶۶
- جدول ۴-۴ سطح، میزان تولید و عملکرد در هکتار محصولات زراعی استان اصفهان ۶۷
- جدول ۴-۵ سطح، میزان تولید و عملکرد در هکتار محصولات زراعی استان البرز ۶۸
- جدول ۴-۶ سطح، میزان تولید و عملکرد در هکتار محصولات زراعی استان ایلام ۶۹
- جدول ۴-۷ سطح، میزان تولید و عملکرد در هکتار محصولات زراعی استان بوشهر ۷۰
- جدول ۴-۸ سطح، میزان تولید و عملکرد در هکتار محصولات زراعی استان تهران ۷۱
- جدول ۴-۹ سطح، میزان تولید و عملکرد در هکتار محصولات زراعی استان چهارمحال و بختیاری ۷۲
- جدول ۴-۱۰ سطح، میزان تولید و عملکرد در هکتار محصولات زراعی استان خراسان جنوبی ۷۳
- جدول ۴-۱۱ سطح، میزان تولید و عملکرد در هکتار محصولات زراعی استان خراسان رضوی ۷۴
- جدول ۴-۱۲ سطح، میزان تولید و عملکرد در هکتار محصولات زراعی استان خراسان شمالی ۷۵
- جدول ۴-۱۳ سطح، میزان تولید و عملکرد در هکتار محصولات زراعی استان خوزستان ۷۶
- جدول ۴-۱۴ سطح، میزان تولید و عملکرد در هکتار محصولات زراعی استان زنجان ۷۷
- جدول ۴-۱۵ سطح، میزان تولید و عملکرد در هکتار محصولات زراعی استان سمنان ۷۸
- جدول ۴-۱۶ سطح، میزان تولید و عملکرد در هکتار محصولات زراعی استان سیستان و بلوچستان ۷۹
- جدول ۴-۱۷ سطح، میزان تولید و عملکرد در هکتار محصولات زراعی استان فارس ۸۰
- جدول ۴-۱۸ سطح، میزان تولید و عملکرد در هکتار محصولات زراعی استان قزوین ۸۱
- جدول ۴-۱۹ سطح، میزان تولید و عملکرد در هکتار محصولات زراعی استان قم ۸۲
- جدول ۴-۲۰ سطح، میزان تولید و عملکرد در هکتار محصولات زراعی استان کردستان ۸۳
- جدول ۴-۲۱ سطح، میزان تولید و عملکرد در هکتار محصولات زراعی استان کرمان ۸۴
- جدول ۴-۲۲ سطح، میزان تولید و عملکرد در هکتار محصولات زراعی استان کرمانشاه ۸۵
- جدول ۴-۲۳ سطح، میزان تولید و عملکرد در هکتار محصولات زراعی استان کهگیلویه و بویراحمد ۸۶
- جدول ۴-۲۴ سطح، میزان تولید و عملکرد در هکتار محصولات زراعی استان گلستان ۸۷

- جدول ۴-۲۵ سطح، میزان تولید و عملکرد در هکتار محصولات زراعی استان گیلان ۸۸
- جدول ۴-۲۶ سطح، میزان تولید و عملکرد در هکتار محصولات زراعی استان لرستان ۸۹
- جدول ۴-۲۷ سطح، میزان تولید و عملکرد در هکتار محصولات زراعی استان مازندران ۹۰
- جدول ۴-۲۸ سطح، میزان تولید و عملکرد در هکتار محصولات زراعی استان مرکزی ۹۱
- جدول ۴-۲۹ سطح، میزان تولید و عملکرد در هکتار محصولات زراعی استان هرمزگان ۹۲
- جدول ۴-۳۰ سطح، میزان تولید و عملکرد در هکتار محصولات زراعی استان همدان ۹۳
- جدول ۴-۳۱ سطح، میزان تولید و عملکرد در هکتار محصولات زراعی استان یزد ۹۴
- جدول ۴-۳۲ سطح، میزان تولید و عملکرد در هکتار محصولات زراعی جنوب استان کرمان ۹۵

فهرست نمودارها

- نمودار ۱-۱ درصد سطح برداشت محصولات زراعی کشور به تفکیک نوع کشت ۶
- نمودار ۱-۲ درصد تولید محصولات زراعی کشور به تفکیک نوع کشت ۶
- نمودار ۱-۳ درصد سطح برداشت محصولات زراعی کشور به تفکیک گروه محصول ۸
- نمودار ۱-۴ درصد تولید محصولات زراعی کشور به تفکیک گروه محصول ۸
- نمودار ۱-۵ توزیع سطح برداشت محصولات زراعی استان‌های کشور ۹
- نمودار ۱-۶ توزیع میزان تولید محصولات زراعی استان‌های کشور ۱۱
- نمودار ۱-۷ سطح و تولید پنج محصول زراعی با بیشترین میزان تولید آبی ۱۴
- نمودار ۱-۸ سطح و تولید پنج محصول زراعی با بیشترین میزان تولید دیم ۱۶

مقدمه

با توجه به تنوع محصولات زراعی در کشور، تهیه و تولید آمار و اطلاعات صحیح و به‌هنگام این محصولات، همواره مورد تاکید برنامه‌ریزان، سیاست‌گذاران و پژوهشگران بخش کشاورزی بوده است. بر همین اساس، سامانه جامع پهنه‌بندی و مدیریت داده‌های کشاورزی با هدف جمع‌آوری و ثبت آمار و اطلاعات تولیدکنندگان بخش کشاورزی و منابع طبیعی و میزان تولید محصولات هر یک از آن‌ها، جهت استفاده در برنامه‌ریزی‌های تولید، تامین و تجارت محصولات، خرید تضمینی محصولات شناسنامه‌دار، ایجاد امکان پرداخت یارانه نقدی یا غیرنقدی به تولید محصولات نیازمند حمایت در بخش کشاورزی و غیره، در سال ۱۳۹۵، طراحی و پیاده‌سازی شد. ثبت داده‌ها در این سامانه، بر اساس محل تولید آن در پایین‌ترین سطح ممکن، یعنی به تفکیک هر بهره‌بردار، با استفاده از ظرفیت ایجاد شده در مراکز جهاد کشاورزی تکمیل می‌شود. اقدامات انجام شده در این سامانه در خصوص ارائه وب‌سرویس‌های تبادل اطلاعات در خصوص محصولات زراعی تا سال ۱۴۰۱ به شرح زیر بوده است:

- وب‌سرویس ارائه اطلاعات کشاورزان دارای تولید محصول گندم و دانه‌های روغنی به شرکت مادر تخصصی بازرگانی دولتی ایران جهت اجرای سیاست‌های خرید تضمینی محصولات زراعی.
- وب‌سرویس ارائه اطلاعات کشاورزان با تولید محصول جو به شرکت پشتیبانی امور دام جهت اجرای سیاست‌های خرید توافقی جو.
- وب‌سرویس ارائه اطلاعات تولیدکنندگان محصولات زراعی به بانک کشاورزی جهت استفاده در صدور کشاورز کارت.
- وب‌سرویس ارائه اطلاعات تولیدکنندگان محصولات زراعی به شرکت مادر تخصصی خدمات کشاورزی جهت استفاده در سامانه پایش کود و صدور حواله الکترونیکی.
- وب‌سرویس ارائه اطلاعات تولیدکنندگان محصولات زراعی دیم به ستاد اجرایی فرمان امام خمینی (ره) جهت اجرای تفاهم‌نامه جهش تولید محصولات در دیم‌زارهای کشور.

تاکنون اطلاعات عمومی ۵,۲۸۳,۷۰۰ بهره‌بردار شامل: ۵,۲۸۱,۵۴۳ بهره‌بردار حقیقی و ۴,۱۷۲ بهره‌بردار حقوقی با کسر بهره‌برداران فوتی، از سطح ۹۷,۷۷۵ آبادی و ۱,۴۱۶ شهر تحت پوشش و از میان ۱,۴۵۰ مرکز خدمات جهاد کشاورزی در ۴۷۰ شهرستان و در سطح ۳۲ استان کشور در سامانه جامع پهنه‌بندی، توسط ۶,۹۹۷ نفر کارشناس پهنه ثبت شده است که در این میان، تعداد بهره‌برداران زراعی ۲,۴۵۸,۸۷۶ بهره‌بردار بوده است. از میان کل ۵,۲۸۳,۷۰۰ بهره‌بردار ثبت شده در سامانه پهنه‌بندی، ۷۰۴,۰۵۳ نفر زن و ۴,۵۷۷,۴۹۰ نفر مرد بوده‌اند.

این گزارش، نتیجه اطلاعات ثبت و جمع‌آوری شده از سامانه جامع پهنه‌بندی و مدیریت داده‌های کشاورزی و نتیجه تلاش‌های بی‌دریغ کارشناسان پهنه در سطح استان‌ها و شامل سه فصل است. فصل اول به یافته‌های مهم اختصاص یافته است. فصل دوم، شامل جداول مربوط به برآورد سطح، میزان تولید و عملکرد در هکتار انواع محصولات زراعی به تفکیک ۳۲ سازمان جهاد کشاورزی است. فصل سوم نیز اختصاص به آمار و اطلاعات ۳۲ سازمان جهاد کشاورزی به تفکیک نوع محصول دارد. اطلاعات آماری استان‌ها شامل برآورد سطح، میزان تولید و عملکرد در هکتار به تفکیک نوع محصول و نوع کشت اعم از آبی و دیم است.

در پایان، از کلیه‌ی سازمان‌ها، واحدها و همکاران محترمی که برای فراهم آوردن آمار و اطلاعات، این مرکز را کمک و یاری نمودند به ویژه از روسای محترم سازمان‌های جهادکشاورزی استان‌ها و مدیران محترم بهبود تولیدات گیاهی سازمان‌های جهادکشاورزی استان‌ها، مدیران محترم جهادکشاورزی شهرستان‌ها و روسا و کارکنان محترم ادارات آمار و فناوری اطلاعات و کلیه کارشناسان پهنه استان‌ها جهت همکاری و تلاش در ثبت و جمع‌آوری آمار و نیز کارشناسان محترم مرکز فناوری اطلاعات و ارتباطات که در امر انتشار نتایج فعالیت داشته‌اند، صمیمانه تشکر و قدردانی می‌شود.

مریم السادات اشرف جهانی

سرپرست مرکز آمار، فناوری اطلاعات و ارتباطات

توضیحات ضروری:

- از سال ۱۳۹۴ اطلاعات مربوط به محصولات گلخانه‌ای با توجه به طبقه‌بندی جدید در اطلاعات محصولات باغبانی درج شده است.
- سطح مندرج در این گزارش با احتساب سطح مربوط به کشت مجدد است.
- محاسبه عملکرد پیش از سرراست کردن اعداد صورت گرفته است.
- اختلاف جزئی جمع‌ها ناشی از سرراست کردن اعداد است.
- علامت " " در بین اعداد نشان‌گر اعشار است.
- علامت " ," در بین اعداد نشان‌گر جداکننده است.

فصل اول: یافته‌های مهم آمارگیری کشاورزی سال زراعی ۱۴۰۰-۱۴۰۱

وضعیت سطح و میزان تولید محصولات زراعی در کل کشور

سطح برداشت

در سال زراعی ۱۴۰۱-۱۴۰۰ سطح محصولات زراعی حدود ۱۲.۵۷ میلیون هکتار بوده که از این مقدار، حدود ۵۱.۵۹ درصد اراضی با کشت آبی و ۴۸.۴۱ درصد اراضی با کشت دیم بوده است.

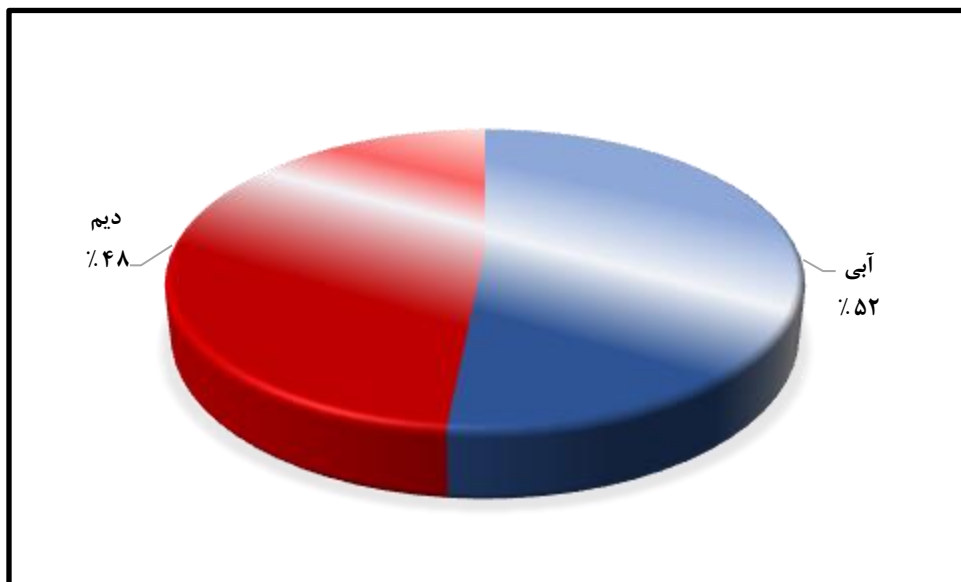
میزان تولید

از کل اراضی برداشت شده در سال زراعی ۱۴۰۱-۱۴۰۰ حدود ۸۴.۷۷ میلیون تن انواع محصولات زراعی برداشت شده است؛ به طوری که ۹۲.۹۶ درصد میزان تولید محصولات زراعی متعلق به اراضی با کشت آبی و ۷.۰۴ درصد بقیه میزان تولید متعلق به اراضی با کشت دیم است.

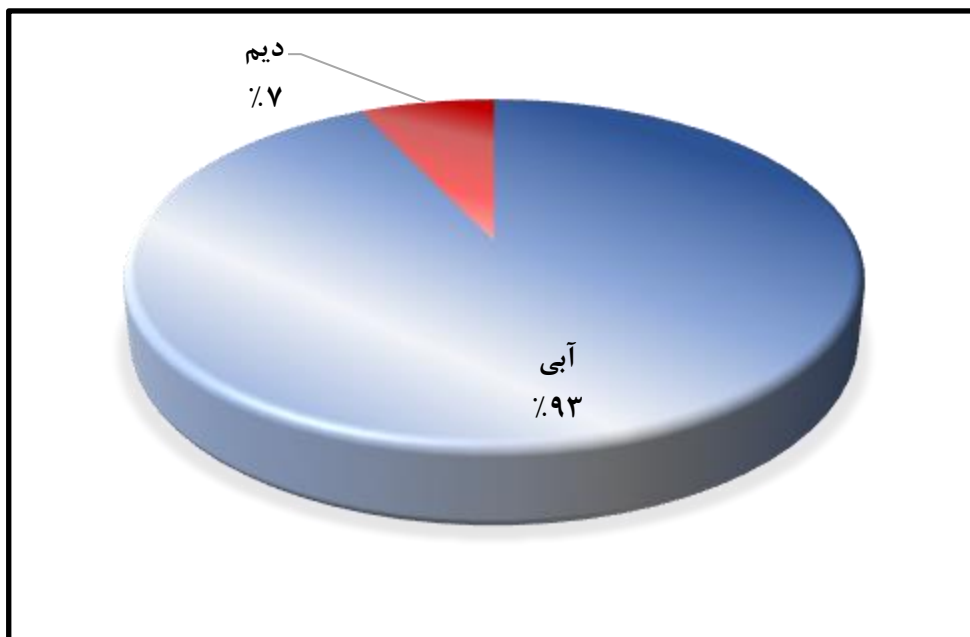
جدول ۱-۱ سطح برداشت و تولید محصولات زراعی کشور

| میزان تولید (تن) | | | سطح (هکتار) | | |
|------------------|-----------|------------|-------------|-----------|-----------|
| جمع | دیم | آبی | جمع | دیم | آبی |
| ۸۴,۷۷۱,۸۸۷ | ۵,۹۶۶,۲۳۲ | ۷۸,۸۰۵,۶۵۵ | ۱۲,۵۷۶,۲۲۴ | ۶,۰۸۷,۵۶۳ | ۶,۴۸۸,۶۶۰ |

نمودار ۱-۱ درصد سطح برداشت محصولات زراعی کشور به تفکیک نوع کشت



نمودار ۲-۱ درصد تولید محصولات زراعی کشور به تفکیک نوع کشت



وضعیت تولید محصولات زراعی در کل کشور به تفکیک گروه محصول

سطح برداشت

در سال زراعی ۱۴۰۰-۱۴۰۱، سطح محصولات زراعی حدود ۱۲.۵۷ میلیون هکتار بوده که سطح مربوط به غلات ۷۵.۹۹ درصد، حبوبات ۴.۸۸ درصد، محصولات صنعتی ۴.۸۳ درصد، سبزیجات ۳.۵۶ درصد، محصولات جالیزی ۱.۵۶ درصد، نباتات علوفه‌ای ۸.۲۸ و سایر محصولات ۰.۸۹ درصد بوده است.

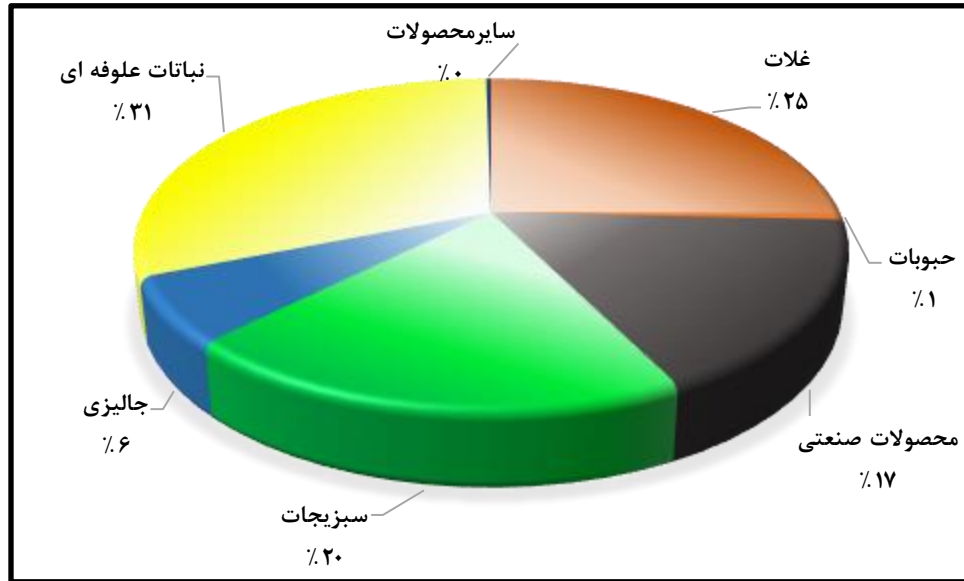
میزان تولید

در سال زراعی ۱۴۰۰-۱۴۰۱، حدود ۸۴.۷۷ میلیون تن از انواع محصولات زراعی تولید شده است که غلات ۲۵.۰۸ درصد، حبوبات ۰.۶۱ درصد، محصولات صنعتی ۱۶.۹۹ درصد، سبزیجات ۱۹.۸۱ درصد، محصولات جالیزی ۶.۴۰ درصد، نباتات علوفه‌ای ۳۰.۸۶ درصد و سایر محصولات ۰.۲۶ درصد بوده است.

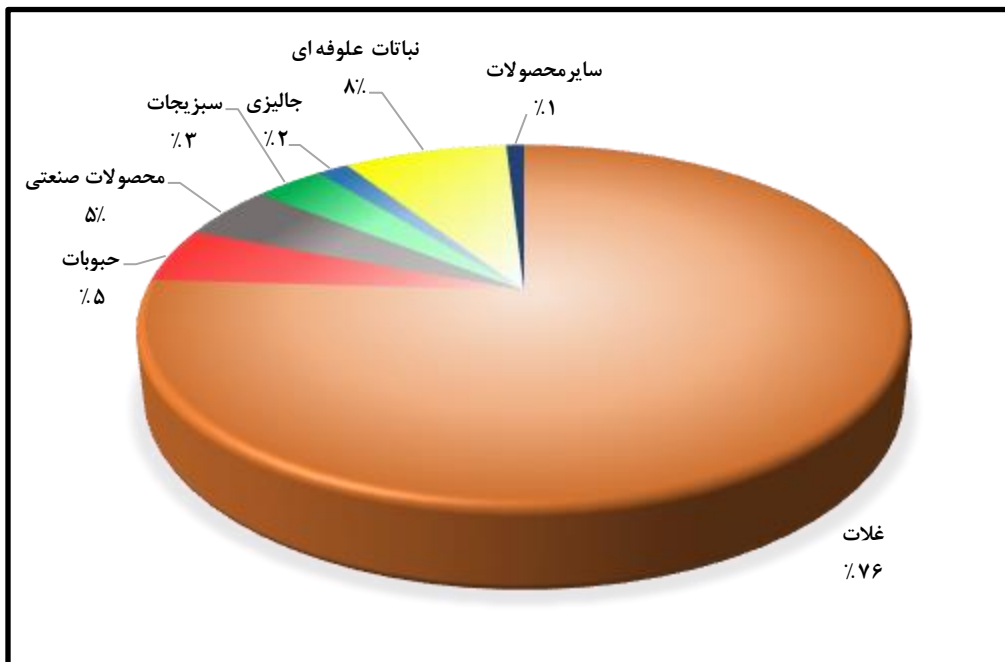
جدول ۱-۲ سطح برداشت و میزان تولید محصولات زراعی کل کشور به تفکیک گروه محصول

| شرح | غلات | حبوبات | محصولات صنعتی | سبزیجات | محصولات جالیزی | نباتات علوفه ای | سایر محصولات |
|-------------|------------|---------|---------------|------------|----------------|-----------------|--------------|
| سطح (هکتار) | ۹,۵۵۶,۳۴۰ | ۶۱۳,۱۰۹ | ۶۰۷,۵۳۹ | ۴۴۹,۲۳۶ | ۱۹۶,۷۱۱ | ۱,۰۴۰,۷۵۸ | ۱۱۲,۵۳۱ |
| تولید (تن) | ۲۱,۲۶۰,۴۱۵ | ۵۱۵,۳۷۶ | ۱۴,۴۰۱,۵۰۷ | ۱۶,۷۸۹,۴۴۹ | ۵,۴۲۴,۵۵۲ | ۲۶,۱۵۹,۷۱۴ | ۲۲۰,۸۷۵ |

نمودار ۳-۱ درصد برداشت محصولات زراعی کشور به تفکیک گروه محصول



نمودار ۴-۱ درصد تولید محصولات زراعی کشور به تفکیک گروه محصول

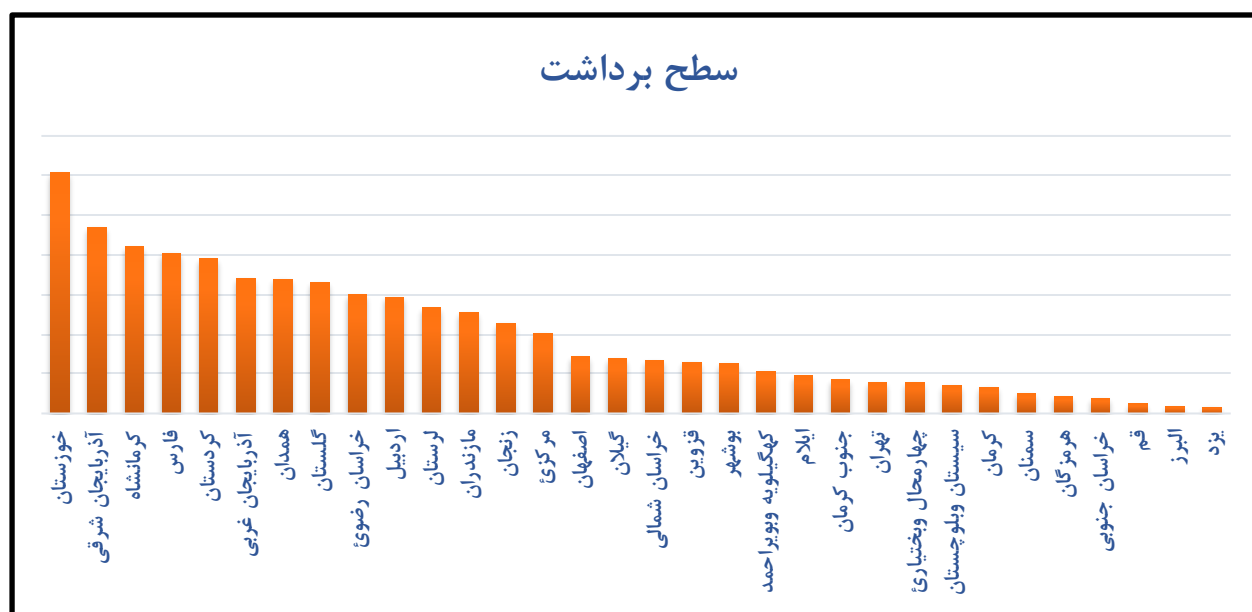


وضعیت سطح برداشت و تولید محصولات زراعی در استان‌ها

سطح برداشت

در این سال زراعی، استان خوزستان با ۹.۶۶ درصد در سطح برداشت محصولات زراعی، بیشترین سطح برداشت شده را نسبت به استان‌های دیگر به خود اختصاص داده است و استان آذربایجان شرقی با ۷.۴۷، کرمانشاه با ۶.۶۹، فارس با ۶.۴۴ و کردستان با ۶.۲۱ درصد، در رتبه‌های بعدی قرار گرفته‌اند. کمترین سطح محصولات زراعی متعلق به استان یزد با ۰.۲۶ درصد است.

نمودار ۱-۵ توزیع سطح برداشت محصولات زراعی استان‌های کشور



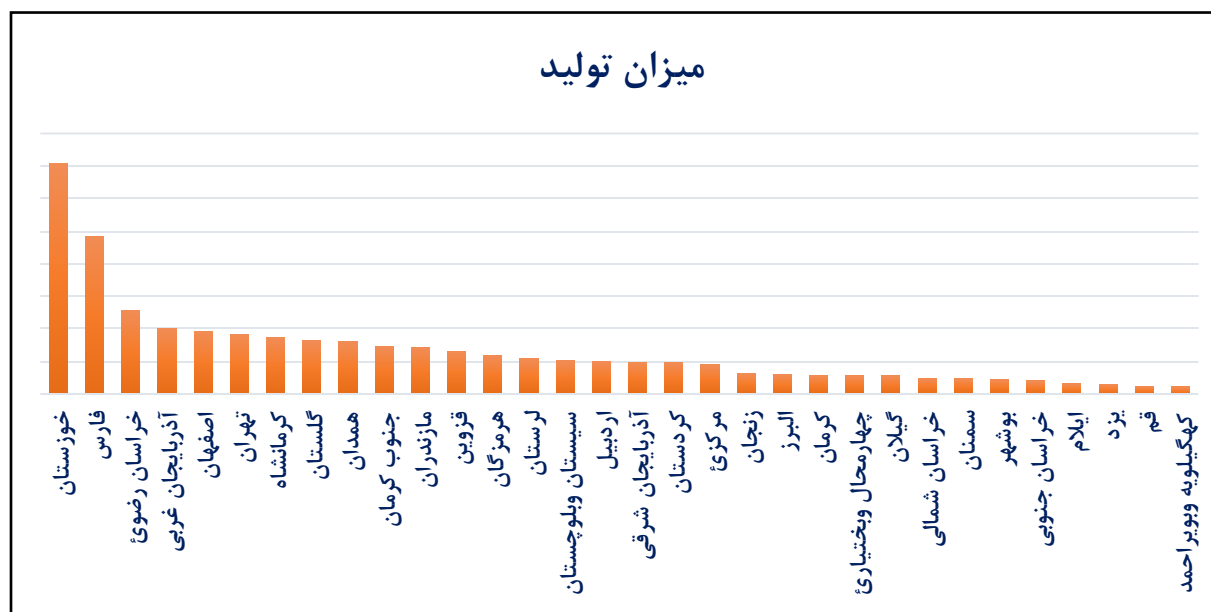
جدول ۳-۱ توزیع سطح برداشت محصولات زراعی به تفکیک استان

| رتبه | مجموع سطوح برداشت (هکتار) | | | سطح دیم (هکتار) | | سطح آبی (هکتار) | | استان |
|------|---------------------------|---------|------------|-----------------|-----------|-----------------|-----------|---------------------|
| | درصد تجمعی | درصد | مقدار | درصد | مقدار | درصد | مقدار | |
| ۱ | ۹.۶۶٪ | ۹.۶۶٪ | ۱,۲۱۴,۳۰۱ | ۳.۶۷٪ | ۲۲۳,۴۲۲ | ۱۵.۲۷٪ | ۹۹۰,۸۸۰ | خوزستان |
| ۲ | ۱۷.۱۳٪ | ۷.۴۷٪ | ۹۳۹,۶۵۷ | ۱۲.۲۱٪ | ۷۴۳,۰۰۰ | ۳.۰۳٪ | ۱۹۶,۶۵۷ | آذربایجان شرقی |
| ۳ | ۲۳.۸۱٪ | ۶.۶۹٪ | ۸۴۰,۹۳۲ | ۱۰.۲۲٪ | ۶۲۲,۴۱۶ | ۳.۳۷٪ | ۲۱۸,۵۱۷ | کرمانشاه |
| ۴ | ۳۰.۲۵٪ | ۶.۴۴٪ | ۸۱۰,۰۰۵ | ۲.۲۲٪ | ۱۳۴,۹۶۹ | ۱۰.۴۰٪ | ۶۷۵,۰۳۶ | فارس |
| ۵ | ۳۶.۴۶٪ | ۶.۲۱٪ | ۷۸۰,۸۰۳ | ۱۱.۲۷٪ | ۶۸۵,۹۷۲ | ۱.۴۶٪ | ۹۴,۸۳۱ | کردستان |
| ۶ | ۴۱.۸۹٪ | ۵.۴۲٪ | ۶۸۲,۱۲۳ | ۶.۶۷٪ | ۴۰۶,۱۲۲ | ۴.۲۵٪ | ۲۷۶,۰۰۲ | آذربایجان غربی |
| ۷ | ۴۷.۲۸٪ | ۵.۳۹٪ | ۶۷۸,۳۳۸ | ۷.۴۷٪ | ۴۵۴,۹۸۵ | ۳.۴۴٪ | ۲۲۳,۳۵۳ | همدان |
| ۸ | ۵۲.۵۴٪ | ۵.۲۶٪ | ۶۶۱,۹۸۹ | ۵.۱۵٪ | ۳۱۳,۶۲۶ | ۵.۳۷٪ | ۳۴۸,۳۶۳ | گلستان |
| ۹ | ۵۷.۳۲٪ | ۴.۷۸٪ | ۶۰۰,۵۹۳ | ۲.۴۷٪ | ۱۵۰,۳۸۶ | ۶.۹۴٪ | ۴۵۰,۲۰۷ | خراسان رضوی |
| ۱۰ | ۶۱.۹۹٪ | ۴.۶۷٪ | ۵۸۷,۶۳۳ | ۶.۳۱٪ | ۳۸۴,۲۳۷ | ۳.۱۳٪ | ۲۰۳,۳۹۶ | اردبیل |
| ۱۱ | ۶۶.۲۳٪ | ۴.۲۴٪ | ۵۳۳,۲۹۴ | ۶.۳۵٪ | ۳۸۶,۸۰۲ | ۲.۲۶٪ | ۱۴۶,۴۹۱ | لرستان |
| ۱۲ | ۷۰.۲۹٪ | ۴.۰۶٪ | ۵۱۰,۱۳۵ | ۱.۱۸٪ | ۷۱,۶۰۵ | ۶.۷۶٪ | ۴۳۸,۵۳۰ | مازندران |
| ۱۳ | ۷۳.۹۰٪ | ۳.۶۱٪ | ۴۵۴,۵۴۹ | ۶.۲۸٪ | ۳۸۲,۱۰۰ | ۱.۱۲٪ | ۷۲,۴۴۹ | زنجان |
| ۱۴ | ۷۷.۱۱٪ | ۳.۲۱٪ | ۴۰۳,۷۶۱ | ۳.۸۷٪ | ۲۳۵,۷۰۷ | ۲.۵۹٪ | ۱۶۸,۰۵۴ | مرکزی |
| ۱۵ | ۷۹.۳۹٪ | ۲.۲۸٪ | ۲۸۶,۲۰۸ | ۰.۷۲٪ | ۴۳,۶۲۲ | ۳.۷۴٪ | ۲۴۲,۵۸۶ | اصفهان |
| ۱۶ | ۸۱.۵۸٪ | ۲.۱۹٪ | ۲۷۵,۱۴۳ | ۰.۴۶٪ | ۲۷,۸۸۰ | ۳.۸۱٪ | ۲۴۷,۲۶۴ | گیلان |
| ۱۷ | ۸۳.۷۰٪ | ۲.۱۳٪ | ۲۶۷,۲۵۲ | ۲.۵۱٪ | ۱۵۲,۵۵۷ | ۱.۷۷٪ | ۱۱۴,۶۹۵ | خراسان شمالی |
| ۱۸ | ۸۵.۷۶٪ | ۲.۰۶٪ | ۲۵۹,۰۸۸ | ۱.۸۵٪ | ۱۱۲,۵۱۲ | ۲.۲۶٪ | ۱۴۶,۵۷۶ | قزوین |
| ۱۹ | ۸۷.۷۷٪ | ۲.۰۱٪ | ۲۵۲,۹۰۲ | ۳.۱۷٪ | ۱۹۲,۹۲۷ | ۰.۹۲٪ | ۵۹,۹۷۵ | بوشهر |
| ۲۰ | ۸۹.۴۷٪ | ۱.۶۹٪ | ۲۱۳,۰۶۰ | ۲.۵۷٪ | ۱۵۶,۳۴۸ | ۰.۸۷٪ | ۵۶,۷۱۱ | کهگیلویه و بویراحمد |
| ۲۱ | ۹۰.۹۷٪ | ۱.۵۰٪ | ۱۸۹,۱۷۸ | ۱.۵۳٪ | ۹۲,۸۸۸ | ۱.۴۸٪ | ۹۶,۲۸۹ | ایلام |
| ۲۲ | ۹۲.۳۲٪ | ۱.۳۴٪ | ۱۶۹,۰۷۷ | ۰.۰۰٪ | ۰ | ۲.۶۱٪ | ۱۶۹,۰۷۷ | جنوب کرمان |
| ۲۳ | ۹۳.۵۶٪ | ۱.۲۴٪ | ۱۵۶,۳۱۲ | ۰.۰۳٪ | ۱,۵۲۲ | ۲.۳۹٪ | ۱۵۴,۷۹۱ | تهران |
| ۲۴ | ۹۴.۸۰٪ | ۱.۲۴٪ | ۱۵۶,۲۴۱ | ۱.۱۸٪ | ۷۱,۹۶۱ | ۱.۳۰٪ | ۸۴,۲۸۰ | چهارمحال و بختیاری |
| ۲۵ | ۹۵.۹۳٪ | ۱.۱۳٪ | ۱۴۲,۳۴۸ | ۰.۱۸٪ | ۱۰,۸۷۹ | ۲.۰۳٪ | ۱۳۱,۴۶۹ | سیستان و بلوچستان |
| ۲۶ | ۹۶.۹۹٪ | ۱.۰۶٪ | ۱۳۲,۷۳۰ | ۰.۰۳٪ | ۱,۵۰۴ | ۲.۰۲٪ | ۱۳۱,۲۲۶ | کرمان |
| ۲۷ | ۹۷.۷۹٪ | ۰.۸۰٪ | ۱۰۰,۴۸۲ | ۰.۳۷٪ | ۲۲,۴۲۳ | ۱.۲۰٪ | ۷۸,۰۶۰ | سمنان |
| ۲۸ | ۹۸.۴۷٪ | ۰.۶۸٪ | ۸۵,۱۴۴ | ۰.۰۱٪ | ۸۰۱ | ۱.۳۰٪ | ۸۴,۳۴۴ | هرمزگان |
| ۲۹ | ۹۹.۰۷٪ | ۰.۶۰٪ | ۷۵,۷۴۰ | ۰.۰۵٪ | ۲,۸۰۴ | ۱.۱۲٪ | ۷۲,۹۳۶ | خراسان جنوبی |
| ۳۰ | ۹۹.۴۵٪ | ۰.۳۹٪ | ۴۸,۵۷۴ | ۰.۰۱٪ | ۸۳۷ | ۰.۷۴٪ | ۴۷,۷۳۷ | قم |
| ۳۱ | ۹۹.۷۴٪ | ۰.۲۹٪ | ۳۶,۵۲۹ | ۰.۰۱٪ | ۷۵۳ | ۰.۵۵٪ | ۳۵,۷۷۶ | البرز |
| ۳۲ | ۱۰۰.۰۰٪ | ۰.۲۶٪ | ۳۲,۱۰۳ | ۰.۰۰٪ | ۰ | ۰.۴۹٪ | ۳۲,۱۰۳ | یزد |
| - | ۱۰۰.۰۰٪ | ۱۰۰.۰۰٪ | ۱۲,۵۷۶,۲۲۴ | ۱۰۰.۰۰٪ | ۶,۰۸۷,۵۶۳ | ۱۰۰.۰۰٪ | ۶,۴۸۸,۶۶۰ | جمع کل |

میزان تولید

در این سال زراعی ۱۶.۷۱ درصد از کل میزان تولید محصولات زراعی مربوط به استان خوزستان است. استان‌های فارس با ۱۱.۳۸ و خراسان رضوی با ۶.۰۳ درصد در رتبه‌های بعدی قرار دارند. کمترین مقدار تولید در سال زراعی ۱۴۰۰-۱۴۰۱ متعلق به استان کهگیلویه و بویراحمد با ۰.۵۱ درصد است.

نمودار ۱-۶ توزیع میزان تولید محصولات زراعی استان‌های کشور



جدول ۴-۱ توزیع میزان تولید محصولات زراعی به تفکیک استان

| رتبه | مجموع تولید (تن) | | | تولید دیم (تن) | | تولید آبی (تن) | | استان |
|------|------------------|---------|------------|----------------|-----------|----------------|------------|---------------------|
| | درصد تجمعی | درصد | مقدار | درصد | مقدار | درصد | مقدار | |
| ۱ | ۱۶.۷۱٪ | ۱۶.۷۱٪ | ۱۴,۱۶۷,۴۵۸ | ۱.۹۹٪ | ۱۱۸,۷۴۷ | ۱۷.۸۳٪ | ۱۴,۰۴۸,۷۱۱ | خوزستان |
| ۲ | ۲۸.۰۹٪ | ۱۱.۳۸٪ | ۹,۶۴۵,۴۹۱ | ۱.۲۵٪ | ۷۴,۴۵۵ | ۱۲.۱۵٪ | ۹,۵۷۱,۰۳۷ | فارس |
| ۳ | ۳۴.۱۲٪ | ۶.۰۳٪ | ۵,۱۱۴,۶۵۲ | ۱.۴۸٪ | ۸۸,۲۰۵ | ۶.۳۸٪ | ۵,۰۲۶,۴۴۶ | خراسان رضوی |
| ۴ | ۳۸.۹۰٪ | ۴.۷۸٪ | ۴,۰۵۲,۲۱۹ | ۸.۱۱٪ | ۴۸۳,۸۹۸ | ۴.۵۳٪ | ۳,۵۶۸,۳۲۱ | آذربایجان غربی |
| ۵ | ۴۳.۴۶٪ | ۴.۵۵٪ | ۳,۸۶۰,۸۵۲ | ۰.۶۴٪ | ۳۷,۹۰۷ | ۴.۸۵٪ | ۳,۸۲۲,۹۴۵ | اصفهان |
| ۶ | ۴۷.۷۸٪ | ۴.۲۳٪ | ۳,۶۶۶,۵۶۵ | ۰.۰۳٪ | ۱,۲۴۸ | ۴.۶۵٪ | ۳,۶۶۵,۳۱۷ | تهران |
| ۷ | ۵۱.۹۰٪ | ۴.۱۲٪ | ۳,۴۸۸,۸۲۱ | ۹.۳۰٪ | ۵۵۴,۸۴۴ | ۳.۷۲٪ | ۲,۹۳۳,۹۷۷ | کرمانشاه |
| ۸ | ۵۵.۷۵٪ | ۳.۸۵٪ | ۳,۲۶۶,۹۵۶ | ۱۱.۵۷٪ | ۶۹۰,۴۲۰ | ۳.۲۷٪ | ۲,۵۷۶,۵۳۶ | گلستان |
| ۹ | ۵۹.۵۲٪ | ۳.۷۷٪ | ۳,۱۹۷,۱۲۲ | ۴.۷۴٪ | ۲۸۲,۹۲۰ | ۳.۷۰٪ | ۲,۹۱۴,۲۰۲ | همدان |
| ۱۰ | ۶۲.۹۸٪ | ۳.۴۵٪ | ۲,۹۲۵,۱۳۸ | ۰.۰۰٪ | ۰ | ۳.۷۱٪ | ۲,۹۲۵,۱۳۸ | جنوب کرمان |
| ۱۱ | ۶۶.۳۵٪ | ۳.۳۷٪ | ۲,۸۵۹,۲۰۰ | ۳.۴۹٪ | ۲۰۸,۴۷۵ | ۳.۳۶٪ | ۲,۶۵۰,۷۲۵ | مازندران |
| ۱۲ | ۶۹.۴۴٪ | ۳.۰۹٪ | ۲,۶۲۳,۱۹۲ | ۱.۵۵٪ | ۹۲,۳۲۳ | ۳.۲۱٪ | ۲,۵۳۰,۸۶۹ | قزوین |
| ۱۳ | ۷۲.۲۱٪ | ۲.۷۷٪ | ۲,۳۴۸,۶۵۱ | ۰.۰۱٪ | ۸۰۹ | ۲.۹۸٪ | ۲,۳۴۷,۸۴۳ | هرمزگان |
| ۱۴ | ۷۴.۷۸٪ | ۲.۵۷٪ | ۲,۱۷۸,۸۱۸ | ۴.۸۱٪ | ۲۸۶,۸۳۰ | ۲.۴۰٪ | ۱,۸۹۱,۹۸۸ | لرستان |
| ۱۵ | ۷۷.۱۸٪ | ۲.۴۰٪ | ۲,۰۳۲,۲۹۰ | ۱.۱۹٪ | ۷۰,۷۹۶ | ۲.۴۹٪ | ۱,۹۶۱,۴۹۴ | سیستان و بلوچستان |
| ۱۶ | ۷۹.۵۴٪ | ۲.۳۶٪ | ۲,۰۰۱,۳۳۴ | ۶.۱۷٪ | ۳۶۷,۹۱۲ | ۲.۰۷٪ | ۱,۶۳۳,۴۲۲ | اردبیل |
| ۱۷ | ۸۱.۸۶٪ | ۲.۳۱٪ | ۱,۹۶۲,۳۳۹ | ۱۱.۱۸٪ | ۶۶۶,۷۴۹ | ۱.۶۴٪ | ۱,۲۹۵,۴۹۰ | آذربایجان شرقی |
| ۱۸ | ۸۴.۱۵٪ | ۲.۲۹٪ | ۱,۹۴۲,۱۱۹ | ۱۲.۷۱٪ | ۷۵۸,۴۹۱ | ۱.۵۰٪ | ۱,۱۸۳,۶۲۸ | کردستان |
| ۱۹ | ۸۶.۲۷٪ | ۲.۱۲٪ | ۱,۷۹۸,۱۸۶ | ۲.۸۶٪ | ۱۷۰,۸۲۷ | ۲.۰۷٪ | ۱,۶۲۷,۳۵۹ | مرکزی |
| ۲۰ | ۸۷.۷۵٪ | ۱.۴۸٪ | ۱,۲۵۶,۲۰۲ | ۵.۹۸٪ | ۳۵۶,۸۲۰ | ۱.۱۴٪ | ۸۹۹,۳۸۲ | زنجان |
| ۲۱ | ۸۹.۱۵٪ | ۱.۴۰٪ | ۱,۱۸۸,۲۴۶ | ۰.۰۳٪ | ۹۷۲ | ۱.۵۱٪ | ۱,۱۸۷,۲۷۵ | البرز |
| ۲۲ | ۹۰.۵۲٪ | ۱.۳۷٪ | ۱,۱۶۲,۱۲۷ | ۰.۰۳٪ | ۱,۳۰۱ | ۱.۴۷٪ | ۱,۱۶۰,۸۲۵ | کرمان |
| ۲۳ | ۹۱.۸۵٪ | ۱.۳۲٪ | ۱,۱۲۲,۷۹۲ | ۱.۳۶٪ | ۸۱,۱۳۷ | ۱.۳۲٪ | ۱,۰۴۱,۶۵۴ | چهارمحال و بختیاری |
| ۲۴ | ۹۳.۱۷٪ | ۱.۳۲٪ | ۱,۱۲۱,۰۲۳ | ۲.۱۶٪ | ۱۲۸,۹۶۰ | ۱.۲۶٪ | ۹۹۲,۰۶۳ | گیلان |
| ۲۵ | ۹۴.۳۱٪ | ۱.۱۴٪ | ۹۶۴,۵۹۱ | ۲.۶۴٪ | ۱۵۷,۵۱۵ | ۱.۰۳٪ | ۸۰۷,۰۷۶ | خراسان شمالی |
| ۲۶ | ۹۵.۴۳٪ | ۱.۱۳٪ | ۹۵۴,۶۹۴ | ۰.۴۲٪ | ۲۵,۲۷۵ | ۱.۱۸٪ | ۹۲۹,۴۱۹ | سمنان |
| ۲۷ | ۹۶.۵۱٪ | ۱.۰۸٪ | ۹۱۵,۶۰۵ | ۰.۹۱٪ | ۵۴,۳۶۵ | ۱.۰۹٪ | ۸۶۱,۲۴۰ | بوشهر |
| ۲۸ | ۹۷.۴۶٪ | ۰.۹۵٪ | ۸۰۶,۱۳۷ | ۰.۳۸٪ | ۲۲,۴۸۴ | ۰.۹۹٪ | ۷۸۳,۶۵۴ | خراسان جنوبی |
| ۲۹ | ۹۸.۲۲٪ | ۰.۷۵٪ | ۶۳۶,۳۴۹ | ۰.۶۵٪ | ۳۹,۰۶۴ | ۰.۷۶٪ | ۵۹۷,۲۸۵ | ایلام |
| ۳۰ | ۹۸.۹۳٪ | ۰.۷۱٪ | ۶۰۱,۵۲۳ | ۰.۰۰٪ | ۰ | ۰.۷۶٪ | ۶۰۱,۵۲۳ | یزد |
| ۳۱ | ۹۹.۴۹٪ | ۰.۵۶٪ | ۴۷۷,۹۹۱ | ۰.۰۱٪ | ۷۹۶ | ۰.۶۱٪ | ۴۷۷,۱۹۶ | قم |
| ۳۲ | ۱۰۰.۰۰٪ | ۰.۵۱٪ | ۴۳۳,۳۰۴ | ۲.۳۷٪ | ۱۴۱,۶۷۷ | ۰.۳۷٪ | ۲۹۱,۶۲۷ | کهگیلویه و بویراحمد |
| - | ٪۱۰۰.۰۰ | ۱۰۰.۰۰٪ | ۸۴,۷۷۱,۸۸۷ | ۱۰۰.۰۰٪ | ۵,۹۶۶,۲۳۲ | ۱۰۰.۰۰٪ | ۷۸,۸۰۵,۶۵۵ | جمع کل |

وضعیت پنج محصول زراعی آبی با بیشترین میزان تولید

در سال ۱۴۰۱-۱۴۰۰، بیشترین میزان تولید آبی از بین محصولات زراعی مربوط به ذرت علوفه‌ای است که با تولید ۱۸.۳۷ میلیون تن، ۲۳.۳۱ درصد از کل میزان تولید محصولات زراعی آبی را تشکیل می‌دهد. استان‌های فارس با سهم ۲۰.۷۲ درصد، خوزستان با سهم ۱۳.۷۹ درصد، تهران با سهم ۱۱.۳۷ درصد، اصفهان با سهم ۸.۹۱ درصد و قزوین با سهم ۸.۲۷ درصد، رتبه‌های اول تا پنجم تولیدکنندگان ذرت علوفه‌ای کشور هستند. این پنج استان در مجموع، حدود ۶۳.۰۷ درصد از کل تولید ذرت علوفه‌ای کشور در این سال را تامین نموده‌اند.

رتبه دوم میزان تولید، مربوط به گندم آبی با تولید حدود ۸.۸۱ میلیون تن و سهم ۱۱.۱۸ درصد از کل میزان تولید محصولات زراعی آبی بوده که استان‌های خوزستان با سهم ۱۷.۸۳ درصدی، فارس با سهم ۱۰.۵۶ درصدی، خراسان رضوی با سهم ۸.۵۴ درصدی، کرمانشاه با سهم ۶.۳۱ درصدی و گلستان با سهم ۶.۰۹ درصدی در رتبه‌های اول تا پنجم تولیدکنندگان گندم آبی کشور قرار داشته‌اند. این پنج استان جمعاً در حدود ۴۹.۳۴ درصد از کل تولید گندم آبی کشور را تامین نموده‌اند.

رتبه سوم میزان تولید، مربوط به محصول چغندر قند با تولید حدود ۷.۴۶ میلیون تن است که ۹.۴۸ درصد از کل میزان تولید محصولات زراعی آبی را به خود اختصاص داده است. استان‌های آذربایجان غربی با سهم ۲۳.۹۷ درصد، خوزستان با سهم ۱۶.۲۸، خراسان رضوی با سهم ۱۵.۲۳ درصد، کرمانشاه با سهم ۱۴.۲۷ و لرستان با سهم ۷.۰۹ درصد در رتبه‌های اول تا پنجم تولیدکنندگان چغندر قند کشور قرار دارند. این پنج استان جمعاً در حدود ۷۶.۸۴ درصد از کل تولید چغندر قند کشور را تشکیل می‌دهند.

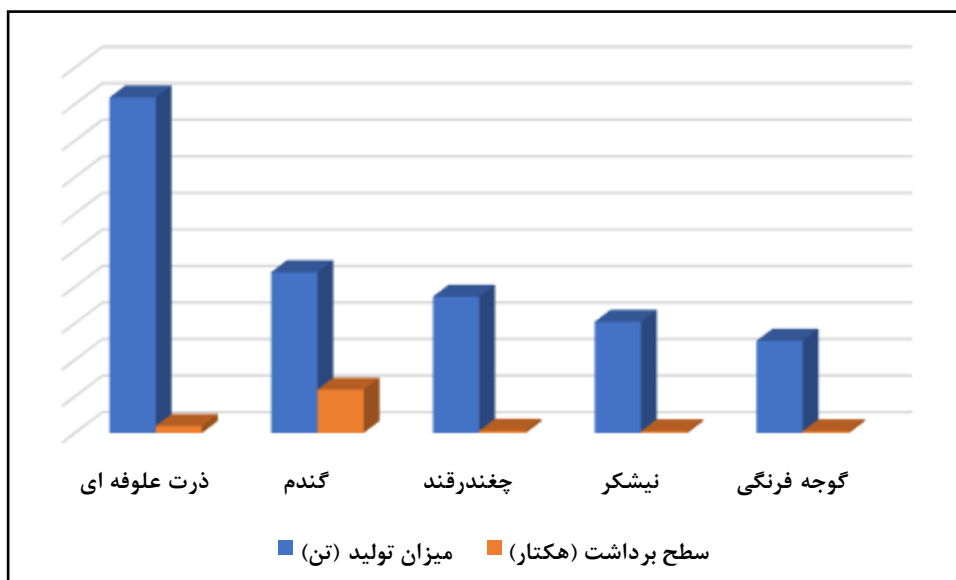
رتبه چهارم میزان تولید، مربوط به نیشکر با تولید حدود ۶.۰۹ میلیون تن و سهم ۷.۷۳ درصد از کل میزان تولید محصولات زراعی آبی بوده که استان خوزستان، با سهم ۹۹.۹۸ درصد، بیشترین تولید کننده نیشکر در این سال بوده است. مابقی تولیدات این محصول، متعلق به استان مازندران است.

رتبه پنجم میزان تولید مربوط به گوجه فرنگی با تولید حدود ۵.۰۴ میلیون تن و سهم ۶.۴۱ درصد از کل میزان تولید محصولات زراعی بوده که استان‌های فارس با سهم ۳۱.۱۸ درصدی، هرمزگان با سهم ۱۳.۴۳ درصدی، بوشهر با سهم ۱۱.۰۹ درصدی، خراسان رضوی با سهم ۹.۸۳ درصدی و قزوین با سهم ۵.۲۳ درصدی در رتبه‌های اول تا پنجم تولیدکنندگان یونجه آبی کشور قرار داشته‌اند. این پنج استان جمعاً در حدود ۷۰.۷۶ درصد از کل تولید گوجه فرنگی کشور را تامین نموده‌اند.

جدول ۵-۱ پنج محصول زراعی با بیشترین میزان تولید آبی

| نام محصول | میزان تولید (تن) | درصد تولید | سطح برداشت (هکتار) | درصد سطح |
|--------------|------------------|------------|--------------------|----------|
| ذرت علوفه‌ای | ۱۸,۳۷۱,۴۷۶ | ۲۳.۳۱٪ | ۳۸۱,۲۲۱ | ۵.۸۸٪ |
| گندم | ۸,۸۱۰,۰۱۰ | ۱۱.۱۸٪ | ۲,۳۶۹,۷۱۶ | ۳۶.۵۲٪ |
| چغندر قند | ۷,۴۶۶,۹۱۳ | ۹.۴۸٪ | ۱۳۲,۱۸۵ | ۲.۰۴٪ |
| نیشکر | ۶,۰۹۱,۵۷۷ | ۷.۷۳٪ | ۹۶,۵۳۳ | ۱.۴۹٪ |
| گوجه فرنگی | ۵,۰۴۹,۹۱۰ | ۶.۴۱٪ | ۱۰۳,۳۰۳ | ۱.۵۹٪ |
| سایر | ۳۳,۰۱۵,۷۷۰ | ۴۱.۹۰٪ | ۳,۴۰۵,۷۰۲ | ۵۲.۴۸٪ |
| جمع کل | ۷۸,۸۰۵,۶۵۵ | ٪۱۰۰.۰۰ | ۶,۴۸۸,۶۶۰ | ٪۱۰۰.۰۰ |

نمودار ۷-۱ سطح و تولید پنج محصول زراعی با بیشترین میزان تولید آبی



وضعیت پنج محصول زراعی دیم با بیشترین میزان تولید

در سال ۱۴۰۱-۱۴۰۰ بیشترین میزان تولید دیم از بین محصولات زراعی مربوط به محصول گندم با تولید حدود ۴.۴۷ میلیون تن و سهم ۷۴.۹۸ درصد از کل میزان تولید محصولات زراعی دیم بوده که استان‌های کردستان با سهم ۱۵.۲۳ درصدی، گلستان با سهم ۱۲.۱۰ درصدی، آذربایجان شرقی با سهم ۱۲.۰۳ درصدی، آذربایجان غربی با سهم ۹.۱۲ درصدی و کرمانشاه با سهم ۷.۶۱ درصدی در رتبه‌های اول تا پنجم تولیدکنندگان گندم دیم کشور قرار داشته‌اند. این پنج استان جمعاً در حدود ۵۶.۱۰ درصد از کل تولید گندم دیم کشور در این سال را تامین نموده‌اند.

رتبه دوم میزان تولید دیم مربوط به جو با تولید حدود ۷۸۱ هزار تن و سهم ۱۳.۱۰ درصد از کل میزان تولید محصولات زراعی دیم بوده که استان‌های کرمانشاه با سهم ۱۶.۴۰ درصدی، اردبیل با سهم ۱۱.۳۵ درصدی، لرستان با سهم ۹.۸۱ درصدی، آذربایجان شرقی با سهم ۹.۱۷ درصدی و گلستان با سهم ۸.۶۳ درصدی در رتبه‌های اول تا پنجم تولیدکنندگان جو دیم کشور قرار داشته‌اند. این پنج استان جمعاً در حدود ۵۵.۳۸ درصد از کل تولید جو دیم کشور را تامین نموده‌اند.

رتبه سوم میزان تولید، مربوط به محصول نخود با تولید حدود ۱۹۵ هزار تن است که ۳.۲۸ درصد از کل میزان تولید محصولات زراعی آبی را به خود اختصاص داده است. استان‌های کرمانشاه با سهم ۳۶.۱۰ درصد، لرستان با سهم ۱۹.۸۲ درصد، کردستان با سهم ۱۷.۷۸ درصد، آذربایجان غربی با سهم ۹.۲۹ درصد و آذربایجان شرقی با سهم ۵.۰۸ درصد در رتبه‌های اول تا پنجم تولیدکنندگان نخود دیم کشور قرار دارند. این پنج استان جمعاً در حدود ۸۸.۰۷ درصد از کل تولید نخود دیم کشور را تشکیل می‌دهند.

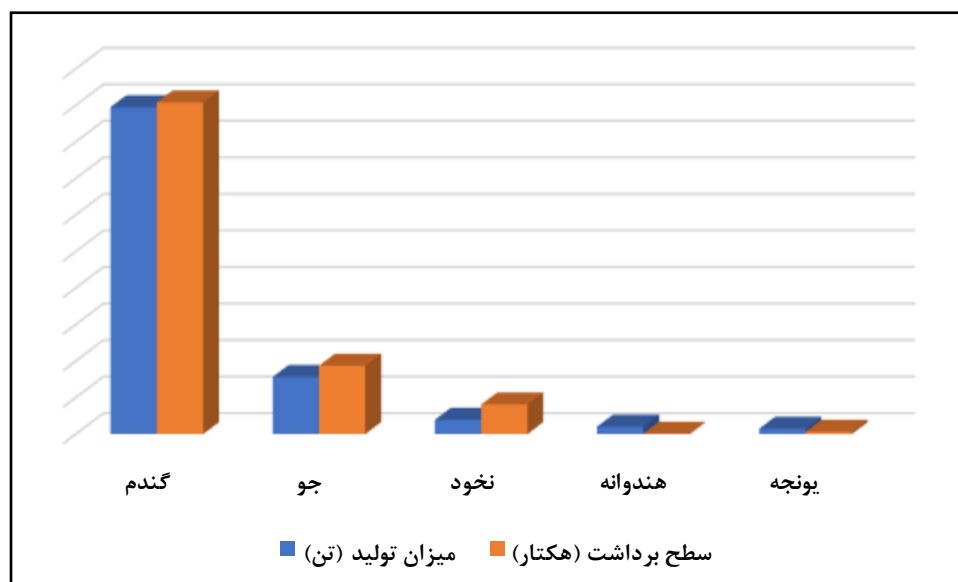
رتبه چهارم میزان دیم تولید مربوط به هندوانه با تولید حدود ۱۰۱ هزار تن و سهم ۱.۷۰ درصد از کل میزان تولید محصولات زراعی دیم است. به‌طور کلی، ۹ استان، تولید کننده هندوانه دیم بوده‌اند که استان‌های گیلان با سهم ۸۰.۰۱ درصدی، خراسان جنوبی با سهم ۱۱.۰۲ درصدی، قزوین با سهم ۵.۵۳ و گلستان با سهم ۲.۶۰ درصد در رتبه‌های اول تا چهارم تولیدکنندگان هندوانه دیم کشور قرار داشته‌اند. این چهار استان جمعاً در حدود ۹۹.۱۶ درصد از کل تولید هندوانه دیم کشور را تامین نموده‌اند. مابقی تولیدات هندوانه دیم که حدود ۰.۸۴ درصد تولید هندوانه دیم کل کشور است، متعلق به استان‌های همدان، خراسان رضوی، آذربایجان غربی و مازندران است.

رتبه پنجم میزان تولید دیم مربوط به یونجه با تولید حدود ۷۱ هزار تن و سهم ۱.۲۱ درصد از کل میزان تولید محصولات زراعی دیم بوده که استان‌های آذربایجان شرقی با سهم ۴۵.۲۶ درصدی و آذربایجان غربی با سهم ۲۳.۱۲ و خراسان شمالی با سهم ۷.۵۵ درصدی، مازندران با سهم ۶.۷۵ درصدی و اردبیل با سهم ۵.۴۱ درصدی در رتبه‌های اول تا پنجم تولیدکنندگان یونجه دیم کشور قرار داشته‌اند. این پنج استان جمعاً در حدود ۸۸.۰۸ درصد از کل تولید یونجه دیم کشور را تامین نموده‌اند.

جدول ۱-۶ پنج محصول زراعی با بیشترین میزان تولید دیم

| نام محصول | میزان تولید (تن) | درصد تولید | سطح برداشت (هکتار) | درصد سطح |
|-----------|------------------|------------|--------------------|----------|
| گندم | ۴,۴۷۳,۷۲۳ | ۷۴.۹۸٪ | ۴,۵۳۸,۸۲۹ | ۷۴.۵۶٪ |
| جو | ۷۸۱,۳۰۹ | ۱۳.۱۰٪ | ۹۳۴,۹۹۰ | ۱۵.۳۶٪ |
| نخود | ۱۹۵,۸۷۲ | ۳.۲۸٪ | ۴۰۴,۳۱۴ | ۶.۶۴٪ |
| هندوانه | ۱۰۱,۳۷۷ | ۱.۷۰٪ | ۵,۲۴۵ | ۰.۰۹٪ |
| یونجه | ۷۱,۹۷۵ | ۱.۲۱٪ | ۳۰,۶۸۱ | ۰.۵۰٪ |
| سایر | ۳۴۲,۰۷۶ | ۵.۷۳٪ | ۱۷۳,۵۰۴ | ۲.۸۵٪ |
| جمع کل | ۵,۹۶۶,۲۳۲ | ۱۰۰.۰۰٪ | ۶,۰۸۷,۵۶۳ | ۱۰۰.۰۰٪ |

نمودار ۱-۸ سطح و تولید پنج محصول زراعی با بیشترین میزان تولید دیم



محصولات رتبه اول کشور در استان‌ها

در برخی از استان‌ها، محصولاتی هستند که در کل کشور، شاخص است و رتبه اول کشوری را داراست. در ادامه، محصولاتی که در یک استان، دارای رتبه اول است، به همراه سهم آن محصول در تولید کل کشور معرفی می‌شوند.

جدول ۱-۷ محصولات دارای رتبه اول کشور در استان‌ها

| نام استان | محصول دارای رتبه اول به همراه سهم در تولید کل کشور | نام استان | محصول دارای رتبه اول به همراه سهم در تولید کل کشور |
|--------------------|---|---------------------|--|
| آذربایجان شرقی | - | سیستان و بلوچستان | هندوانه %۱۸.۴۳ |
| آذربایجان غربی | چغندر قند %۱۹.۴۰ | فارس | ذرت علوفه‌ای %۲۰.۶۵ گوجه فرنگی %۳۱.۱۸ لوبیا %۲۶.۵۲ |
| اردبیل | سویا %۴۳.۵۶ عدس %۲۳.۶۰ کتان و کنف %۵۹.۱۳ | قزوین | - |
| اصفهان | گلرنگ %۶۸.۳۵ | قم | - |
| البرز | - | کردستان | - |
| ایلام | - | کرمان | - |
| بوشهر | - | کرمانشاه | نخود %۳۴.۴۷ |
| تهران | - | کهگیلویه و بویراحمد | - |
| جنوب کرمان | پیاز %۲۸.۲۹ خیار %۱۶.۵۲ | گلستان | آفتابگردان روغنی %۲۷.۷۱ |
| چهارمحال و بختیاری | - | گیلان | - |
| خراسان جنوبی | - | لرستان | - |
| خراسان رضوی | پنبه %۲۰.۲۶ جو %۱۳.۰۹ خریزه %۲۵.۶۷ | مازندران | شبدر %۶۶.۱۵ شلتوک %۴۴.۴۷ |
| خراسان شمالی | - | مرکزی | - |
| خوزستان | ذرت دانه‌ای %۲۶.۳۳ کلزا %۳۷.۰۹ کنجد %۴۳.۶۱ گندم %۱۲.۵۸ نیشکر %۹۹.۹۸ | هرمزگان | توتون و تنباکو %۲۴.۵۰ |
| زنجان | - | همدان | سیب زمینی %۱۸.۳۸ یونجه %۱۰.۸۴ |
| سمنان | - | یزد | - |

فصل دوم: سطح، میزان تولید و عملکرد محصولات زراعی کل کشور
به تفکیک استان و محصول

جدول ۱-۲ سطح، میزان تولید و عملکرد در هکتار محصولات زراعی کل کشور به تفکیک استان

| استان | سطح (هکتار) | | میزان تولید (تن) | | عملکرد (کیلوگرم در هکتار) | | |
|---------------------|-------------|-----------|------------------|------------|---------------------------|------------|-------|
| | آبی | جمع | آبی | جمع | آبی | جمع | |
| آذربایجان شرقی | ۱۹۶,۶۵۷ | ۷۴۳,۰۰۰ | ۱,۳۹۵,۴۹۰ | ۹۳۹,۶۵۷ | ۶۶۶,۷۴۹ | ۱,۹۶۲,۲۳۹ | ۸۹۷ |
| آذربایجان غربی | ۲۷۶,۰۰۲ | ۴۰۶,۱۲۲ | ۳,۵۶۸,۳۲۱ | ۶۸۲,۱۲۳ | ۴۸۳,۸۹۸ | ۴,۰۵۲,۲۱۹ | ۱,۱۹۲ |
| اردبیل | ۲۰۳,۳۹۶ | ۳۸۴,۲۳۷ | ۱,۶۳۳,۴۲۲ | ۵۸۷,۶۳۳ | ۳۶۷,۹۱۲ | ۲,۰۰۱,۳۳۴ | ۹۵۸ |
| اصفهان | ۲۴۲,۵۸۶ | ۴۳,۶۲۲ | ۳,۸۲۲,۹۴۵ | ۲۸۶,۲۰۸ | ۳۷,۹۰۷ | ۳,۸۶۰,۸۵۲ | ۸۶۹ |
| البرز | ۳۵,۷۷۶ | ۷۵۳ | ۱,۱۸۷,۲۷۵ | ۳۶,۵۲۹ | ۹۷۲ | ۱,۱۸۸,۲۴۶ | ۱,۲۹۱ |
| ایلام | ۹۶,۲۸۹ | ۹۲,۸۸۸ | ۵۹۷,۲۸۵ | ۱۸۹,۱۷۸ | ۳۹,۰۶۴ | ۶۳۶,۳۴۹ | ۴۲۱ |
| بوشهر | ۵۹,۹۷۵ | ۱۹۲,۹۲۷ | ۸۶۱,۲۴۰ | ۲۵۲,۹۰۲ | ۵۴,۳۶۵ | ۹۱۵,۶۰۵ | ۲۸۲ |
| تهران | ۱۵۴,۷۹۱ | ۱,۵۲۲ | ۳,۶۶۵,۳۱۷ | ۱۵۶,۳۱۲ | ۱,۲۴۸ | ۳,۶۶۶,۵۶۵ | ۸۲۰ |
| جنوب کرمان | ۱۶۹,۰۷۷ | ۰ | ۲,۹۲۵,۱۳۸ | ۱۶۹,۰۷۷ | ۰ | ۲,۹۲۵,۱۳۸ | - |
| چهارمحال و بختیاری | ۸۴,۲۸۰ | ۷۱,۹۶۱ | ۱,۰۴۱,۶۵۴ | ۱۵۶,۲۴۱ | ۸۱,۱۳۷ | ۱,۱۲۲,۷۹۲ | ۱,۱۲۸ |
| خراسان جنوبی | ۷۲,۹۳۶ | ۲,۸۰۴ | ۷۸۳,۶۵۴ | ۷۵,۷۴۰ | ۲۲,۴۸۴ | ۸۰۶,۱۳۷ | ۸,۰۱۸ |
| خراسان رضوی | ۴۵۰,۲۰۷ | ۱۵۰,۳۸۶ | ۵,۰۲۶,۴۴۶ | ۶۰۰,۵۹۳ | ۸۸,۲۰۵ | ۵,۱۱۴,۶۵۲ | ۵۸۷ |
| خراسان شمالی | ۱۱۴,۶۹۵ | ۱۵۲,۵۵۷ | ۸۰۷,۰۷۶ | ۲۶۷,۲۵۲ | ۱۵۷,۵۱۵ | ۹۶۴,۵۹۱ | ۱,۰۳۲ |
| خوزستان | ۹۹۰,۸۸۰ | ۲۲۳,۴۲۲ | ۱۴,۰۴۸,۷۱۱ | ۱,۲۱۴,۳۰۱ | ۱۱۸,۷۴۷ | ۱۴,۱۶۷,۴۵۸ | ۵۳۱ |
| زنجان | ۷۲,۴۴۹ | ۳۸۲,۱۰۰ | ۸۹۹,۳۸۲ | ۴۵۴,۵۴۹ | ۳۵۶,۸۲۰ | ۱,۲۵۶,۲۰۲ | ۹۳۴ |
| سمنان | ۷۸,۰۶۰ | ۲۲,۴۲۳ | ۹۲۹,۴۱۹ | ۱۰۰,۴۸۲ | ۲۵,۲۷۵ | ۹۵۴,۶۹۴ | ۱,۱۲۷ |
| سیستان و بلوچستان | ۱۳۱,۴۶۹ | ۱۰,۸۷۹ | ۱,۹۶۱,۴۹۴ | ۱۴۲,۳۴۸ | ۷۰,۷۹۶ | ۲,۰۳۲,۲۹۰ | ۶,۵۰۸ |
| فارس | ۶۷۵,۰۳۶ | ۱۳۴,۹۶۹ | ۹,۵۷۱,۰۳۷ | ۸۱۰,۰۰۵ | ۷۴,۴۵۵ | ۹,۶۴۵,۴۹۱ | ۵۵۲ |
| قزوین | ۱۴۶,۵۷۶ | ۱۱۲,۵۱۲ | ۲,۵۳۰,۸۶۹ | ۲۵۹,۰۸۸ | ۹۲,۳۲۳ | ۲,۶۲۳,۱۹۲ | ۸۲۱ |
| قم | ۴۷,۷۳۷ | ۸۳۷ | ۴۷۷,۱۹۶ | ۴۸,۵۷۴ | ۷۹۶ | ۴۷۷,۹۹۱ | ۹۵۱ |
| کردستان | ۹۴,۸۳۱ | ۶۸۵,۹۷۲ | ۱,۱۸۳,۶۲۸ | ۷۸۰,۸۰۳ | ۷۵۸,۴۹۱ | ۱,۹۴۲,۱۱۹ | ۱,۱۰۶ |
| کرمان | ۱۳۱,۲۲۶ | ۱,۵۰۴ | ۱,۱۶۰,۸۲۵ | ۱۳۲,۷۳۰ | ۱,۳۰۱ | ۱,۱۶۲,۱۲۷ | ۸۶۵ |
| کرمانشاه | ۲۱۸,۵۱۷ | ۶۲۲,۴۱۶ | ۲,۹۳۳,۹۷۷ | ۸۴۰,۹۳۲ | ۵۵۴,۸۴۴ | ۳,۴۸۸,۸۲۱ | ۸۹۱ |
| کهگیلویه و بویراحمد | ۵۶,۷۱۱ | ۱۵۶,۳۴۸ | ۲۹۱,۶۲۷ | ۲۱۳,۰۶۰ | ۱۴۱,۶۷۷ | ۴۳۳,۲۰۴ | ۹۰۶ |
| گلستان | ۳۴۸,۳۶۳ | ۳۱۳,۶۲۶ | ۲,۵۷۶,۵۲۶ | ۶۶۱,۹۸۹ | ۶۹۰,۴۳۰ | ۳,۲۶۶,۹۵۶ | ۲,۲۰۱ |
| گیلان | ۲۴۷,۲۶۴ | ۲۷,۸۸۰ | ۹۹۲,۰۶۳ | ۲۷۵,۱۴۳ | ۱۲۸,۹۶۰ | ۱,۱۲۱,۰۲۳ | ۴,۶۲۶ |
| لرستان | ۱۴۶,۴۹۱ | ۳۸۶,۸۰۲ | ۱,۸۹۱,۹۸۸ | ۵۳۳,۲۹۴ | ۲۸۶,۸۲۰ | ۲,۱۷۸,۸۱۸ | ۷۴۲ |
| مازندران | ۴۳۸,۵۳۰ | ۷۱,۶۰۵ | ۲,۶۵۰,۷۲۵ | ۵۱۰,۱۳۵ | ۲۰۸,۴۷۵ | ۲,۸۵۹,۲۰۰ | ۲,۹۱۱ |
| مرکزی | ۱۶۸,۰۵۴ | ۲۳۵,۷۰۷ | ۱,۶۲۷,۳۵۹ | ۴۰۳,۷۶۱ | ۱۷۰,۸۲۷ | ۱,۷۹۸,۱۸۶ | ۷۲۵ |
| هرمزگان | ۸۴,۳۴۴ | ۸۰۱ | ۲,۳۴۷,۸۴۳ | ۸۵,۱۴۴ | ۸۰۹ | ۲,۳۴۸,۶۵۱ | ۱,۰۱۰ |
| همدان | ۲۲۳,۳۵۳ | ۴۵۴,۹۸۵ | ۲,۹۱۴,۲۰۳ | ۶۷۸,۳۳۸ | ۲۸۲,۹۲۰ | ۳,۱۹۷,۱۲۲ | ۶۲۲ |
| یزد | ۳۲,۱۰۳ | ۰ | ۶۰۱,۵۲۳ | ۳۲,۱۰۳ | ۰ | ۶۰۱,۵۲۳ | - |
| جمع کل | ۶,۴۸۸,۶۶۰ | ۶,۰۸۷,۵۶۳ | ۷۸,۸۰۵,۶۵۵ | ۱۲,۵۷۶,۲۲۴ | ۵,۹۶۶,۲۳۲ | ۸۴,۷۷۱,۸۸۷ | ۹۸۰ |

جدول ۲-۲ سطح، میزان تولید و عملکرد در هکتار محصولات زراعی کل کشور به تفکیک محصول

| گروه محصول | نام محصول | سطح هکتار | | میزان تولید (تن) | | عملکرد (کیلوگرم در هکتار) | |
|---------------|---------------------|-----------|-----------|------------------|------------|---------------------------|------------|
| | | آبی | جمع | آبی | جمع | آبی | دیم |
| غلات | گندم | ۲,۳۶۹,۷۱۶ | ۴,۵۳۸,۸۲۹ | ۶,۹۰۸,۵۴۵ | ۸,۸۱۰,۰۱۰ | ۴,۴۷۳,۷۲۳ | ۱۳,۲۸۳,۷۳۳ |
| | جو | ۷۴۹,۷۲۴ | ۹۳۴,۹۹۰ | ۱,۶۸۴,۷۱۴ | ۲,۳۹۵,۱۹۳ | ۷۸۱,۳۰۹ | ۳,۱۷۶,۵۰۲ |
| | شلتوک | ۷۹۱,۶۰۵ | ۰ | ۷۹۱,۶۰۵ | ۳,۶۲۹,۲۲۶ | ۰ | ۳,۶۲۹,۲۲۶ |
| | ذرت دانه ای | ۱۵۹,۱۰۶ | ۰ | ۱۵۹,۱۰۶ | ۱,۱۳۵,۹۱۰ | ۰ | ۱,۱۳۵,۹۱۰ |
| | سایرغلات | ۱۱,۸۳۷ | ۵۳۲ | ۱۲,۳۷۰ | ۳۴,۵۲۰ | ۵۲۳ | ۳۵,۰۴۳ |
| | جمع | ۴,۰۸۱,۹۸۸ | ۵,۴۷۴,۳۵۲ | ۹,۵۵۶,۳۴۰ | ۱۶,۰۰۴,۸۶۰ | ۵,۲۵۵,۵۵۵ | ۲۱,۲۶۰,۴۱۵ |
| حبوبات | نخود | ۸,۱۶۵ | ۴۰۴,۳۱۴ | ۴۱۲,۴۷۹ | ۱۱,۴۰۱ | ۱۹۵,۸۷۲ | ۲۰۷,۲۷۳ |
| | لوبیا | ۹۹,۰۹۰ | ۲,۰۹۶ | ۱۰۱,۱۸۷ | ۲۲۲,۱۰۵ | ۱,۹۷۷ | ۲۲۴,۰۸۳ |
| | عدس | ۴,۹۹۵ | ۷۰,۱۵۱ | ۷۵,۱۴۶ | ۷,۲۱۷ | ۳۳,۶۷۹ | ۴۰,۸۹۵ |
| | سایر حبوبات | ۱۹,۴۳۸ | ۴,۸۶۰ | ۲۴,۲۹۸ | ۳۹,۴۴۵ | ۳,۶۸۰ | ۴۳,۱۲۵ |
| | جمع | ۱۳۱,۶۸۸ | ۴۸۱,۴۲۱ | ۶۱۳,۱۰۹ | ۲۸۰,۱۶۸ | ۲۳۵,۲۰۸ | ۵۱۵,۳۷۶ |
| محصولات صنعتی | پنبه | ۱۱۵,۳۵۲ | ۳,۱۲۱ | ۱۱۸,۴۷۳ | ۳۶۸,۸۷۴ | ۵,۵۷۰ | ۳۷۴,۴۴۴ |
| | کتان و کنف | ۵۸ | ۳۳ | ۹۲ | ۹۶ | ۱۷ | ۱۱۴ |
| | توتون و تنباکو | ۸,۱۴۸ | ۶۲۱ | ۸,۷۶۹ | ۲۰,۰۰۹ | ۷۷۶ | ۲۰,۷۸۵ |
| | چغندر قند | ۱۳۲,۱۸۵ | ۰ | ۱۳۲,۱۸۵ | ۷,۴۶۶,۹۱۳ | ۰ | ۷,۴۶۶,۹۱۳ |
| | سویا | ۲۱,۱۸۹ | ۳,۰۰۰ | ۲۴,۱۸۹ | ۴۰,۹۴۵ | ۴,۲۷۸ | ۴۵,۲۲۳ |
| | کنجد | ۳۹,۱۸۵ | ۴۷۵ | ۳۹,۶۶۰ | ۴۴,۷۱۵ | ۱۵۹ | ۴۴,۸۷۴ |
| | گلرنگ | ۴,۳۱۹ | ۳,۶۰۴ | ۷,۹۲۴ | ۹,۴۹۱ | ۱,۵۵۸ | ۱۱,۰۴۹ |
| | آفتابگردان روغنی | ۵,۱۱۹ | ۶,۸۵۲ | ۱۱,۹۷۱ | ۷,۶۱۴ | ۳,۱۶۱ | ۱۰,۷۷۵ |
| | کلزا | ۱۲۹,۲۲۵ | ۲۴,۳۱۲ | ۱۵۳,۵۳۶ | ۲۵۳,۱۰۷ | ۳۷,۷۳۳ | ۲۹۰,۸۴۰ |
| | نیشکر | ۹۶,۵۳۳ | ۸۴ | ۹۶,۶۱۷ | ۶,۰۹۱,۵۷۷ | ۲۱۱ | ۶,۰۹۱,۷۸۸ |
| | سایر دانه های روغنی | ۱۰,۰۹۴ | ۴,۰۳۰ | ۱۴,۱۲۴ | ۳۱,۴۰۲ | ۱۳,۳۰۳ | ۴۴,۷۰۵ |
| | جمع | ۵۶۱,۴۰۷ | ۴۶,۱۳۱ | ۶۰۷,۵۳۹ | ۱۴,۳۳۴,۷۴۳ | ۶۶,۷۶۵ | ۱۴,۴۰۱,۵۰۷ |
| | سبزیجات | سیب زمینی | ۱۳۱,۰۸۰ | ۰ | ۱۳۱,۰۸۰ | ۴,۶۸۶,۸۵۱ | ۰ |
| پیاز | | ۵۳,۵۷۱ | ۰ | ۵۳,۵۷۱ | ۲,۵۶۶,۶۱۴ | ۰ | ۲,۵۶۶,۶۱۴ |
| گوجه فرنگی | | ۱۰۳,۳۰۳ | ۰ | ۱۰۳,۳۰۳ | ۵,۰۴۹,۹۱۰ | ۰ | ۵,۰۴۹,۹۱۰ |
| موسیر | | ۷ | ۰ | ۷ | ۵۳ | ۰ | ۵۳ |
| سایر سبزیجات | | ۱۵۸,۷۵۲ | ۲,۵۲۳ | ۱۶۱,۲۷۵ | ۴,۴۶۵,۹۶۰ | ۲۰,۰۶۱ | ۴,۴۸۶,۰۲۱ |
| جمع | ۴۴۶,۷۱۳ | ۲,۵۲۳ | ۴۴۹,۲۳۶ | ۱۶,۷۶۹,۳۸۸ | ۲۰,۰۶۱ | ۱۶,۷۸۹,۴۴۹ | |
| محصولات جالبی | خریزه | ۵۵,۶۴۸ | ۱,۲۵۴ | ۵۶,۹۰۲ | ۱,۲۸۶,۴۷۸ | ۱۲,۴۸۰ | ۱,۲۹۸,۹۵۸ |
| | هندوانه | ۷۸,۹۲۳ | ۵,۲۴۵ | ۸۴,۱۶۸ | ۲,۷۳۸,۴۹۷ | ۱۰۱,۲۷۷ | ۲,۸۳۹,۷۷۵ |
| | خیار | ۲۲,۵۷۹ | ۱۰۷ | ۲۲,۶۸۶ | ۵۷۶,۷۵۱ | ۶۶۷ | ۵۷۷,۴۱۸ |
| | سایر محصولات جالبی | ۳۱,۰۰۳ | ۱,۹۵۲ | ۳۲,۹۵۶ | ۶۹۸,۵۰۲ | ۹,۹۰۰ | ۷۰۸,۴۰۲ |
| | جمع | ۱۸۸,۱۵۲ | ۸,۵۵۸ | ۱۹۶,۷۱۱ | ۵,۳۰۰,۲۲۸ | ۱۲۴,۳۲۴ | ۵,۴۲۴,۵۵۲ |

جدول ۲-۲ سطح، میزان تولید و عملکرد در هکتار محصولات زراعی کل کشور به تفکیک محصول

| عملکرد (کیلوگرم در هکتار) | | میزان تولید (تن) | | | سطح هکتار | | | نام محصول | گروه محصول |
|---------------------------|--------|------------------|-----------|------------|------------|-----------|-----------|---------------------|-----------------|
| دیم | آبی | جمع | دیم | آبی | جمع | دیم | آبی | | |
| ۲,۳۴۶ | ۱۰,۷۵۶ | ۴,۷۷۶,۰۶۰ | ۷۱,۹۷۵ | ۴,۷۰۴,۰۸۵ | ۴۶۸,۰۲۲ | ۳۰,۶۸۱ | ۴۳۷,۳۴۲ | یونجه | نباتات علوفه ای |
| ۱۲,۷۳۱ | ۱۲,۲۰۰ | ۶۵۱,۸۶۲ | ۳۱,۷۱۸ | ۶۲۰,۱۴۴ | ۵۳,۳۲۱ | ۲,۴۹۱ | ۵۰,۸۳۰ | شبدر | |
| ۱۲,۷۵۲ | ۴۸,۱۹۱ | ۱۸,۴۳۰,۹۰۶ | ۵۹,۴۳۰ | ۱۸,۳۷۱,۴۷۶ | ۳۸۵,۸۸۲ | ۴,۶۶۰ | ۳۸۱,۲۲۱ | ذرت علوفه ای | |
| - | - | ۲,۳۰۰,۸۸۶ | ۹۴,۰۳۶ | ۲,۲۰۶,۸۵۰ | ۱۳۳,۵۳۳ | ۲۹,۰۷۹ | ۱۰۴,۴۵۴ | سایرنباتات علوفه ای | |
| - | - | ۲۶,۱۵۹,۷۱۴ | ۲۵۷,۱۵۹ | ۲۵,۹۰۲,۵۵۵ | ۱,۰۴۰,۷۵۸ | ۶۶,۹۱۱ | ۹۷۳,۸۴۷ | جمع | |
| - | - | ۲۲۰,۸۷۵ | ۷,۱۶۱ | ۲۱۳,۷۱۴ | ۱۱۲,۵۳۱ | ۷,۶۶۷ | ۱۰۴,۸۶۵ | سایر محصولات | |
| - | - | ۸۴,۷۷۱,۸۸۷ | ۵,۹۶۶,۲۳۲ | ۷۸,۸۰۵,۶۵۵ | ۱۲,۵۷۶,۲۳۴ | ۶,۰۸۷,۵۶۳ | ۶,۴۸۸,۶۶۰ | جمع کل | |

فصل سوم: سطح، میزان تولید و عملکرد محصولات زراعی به تفکیک
استان

جدول ۱-۳ سطح، میزان تولید و عملکرد در هکتار محصول گندم به تفکیک استان

| استان | سطح برداشت (هکتار) | | | میزان تولید (تن) | | | عملکرد (کیلوگرم در هکتار) | |
|---------------------|--------------------|-----------|-----------|------------------|-----------|------------|---------------------------|-------|
| | آبی | دیم | جمع | آبی | دیم | جمع | آبی | دیم |
| آذربایجان شرقی | ۸۲,۳۳۶ | ۶۰۷,۱۸۰ | ۶۸۹,۵۱۶ | ۲۷۷,۷۱۶ | ۵۳۸,۴۰۸ | ۸۱۶,۱۲۴ | ۳,۲۷۳ | ۸۸۷ |
| آذربایجان غربی | ۱۱۸,۴۸۸ | ۳۳۷,۱۴۶ | ۴۵۵,۶۳۴ | ۵۰۷,۴۸۸ | ۴۰۸,۱۵۷ | ۹۱۵,۶۴۵ | ۴,۲۸۳ | ۱,۲۱۱ |
| اردبیل | ۷۷,۷۴۵ | ۲۶۶,۶۷۷ | ۳۴۴,۴۲۱ | ۳۲۱,۰۱۵ | ۲۵۹,۰۵۷ | ۵۸۰,۰۷۲ | ۴,۱۲۹ | ۹۷۱ |
| اصفهان | ۶۶,۲۰۱ | ۳۹,۰۴۳ | ۱۰۵,۲۴۴ | ۲۸۷,۰۴۵ | ۳۴,۷۹۷ | ۳۲۱,۸۴۲ | ۴,۳۳۶ | ۸۹۱ |
| البرز | ۸,۱۸۲ | ۵۹۰ | ۸,۷۷۲ | ۴۲,۵۰۹ | ۶۵۷ | ۴۳,۱۶۷ | ۵,۱۹۵ | ۱,۱۱۳ |
| ایلام | ۶۶,۵۲۱ | ۴۳,۱۲۴ | ۱۰۹,۶۴۵ | ۲۱۷,۵۲۷ | ۲۰,۹۲۳ | ۲۳۸,۴۵۰ | ۳,۲۷۰ | ۴۸۵ |
| بوشهر | ۳۱,۵۲۵ | ۱۸۹,۸۱۶ | ۲۲۱,۳۴۱ | ۶۲,۰۷۳ | ۵۳,۳۴۳ | ۱۱۵,۴۱۶ | ۱,۹۶۹ | ۲۸۱ |
| تهران | ۴۷,۸۵۹ | ۱,۳۷۷ | ۴۹,۲۳۶ | ۲۴۶,۹۰۰ | ۱,۱۵۶ | ۲۴۸,۰۵۷ | ۵,۱۵۹ | ۸۴۰ |
| جنوب کرمان | ۵۳,۵۳۴ | ۰ | ۵۳,۵۳۴ | ۲۲۰,۰۹۶ | ۰ | ۲۲۰,۰۹۶ | ۴,۱۱۱ | - |
| چهارمحال و بختیاری | ۲۴,۸۹۷ | ۴۱,۷۱۲ | ۶۶,۶۰۸ | ۸۷,۶۸۰ | ۵۰,۵۵۳ | ۱۳۸,۲۳۳ | ۳,۵۲۲ | ۱,۲۱۲ |
| خراسان جنوبی | ۱۹,۱۹۰ | ۲۲۵ | ۱۹,۴۱۶ | ۵۵,۵۷۴ | ۳۷۸ | ۵۵,۹۵۲ | ۲,۸۹۶ | ۱,۶۷۸ |
| خراسان رضوی | ۱۷۰,۴۰۵ | ۱۲۶,۶۵۵ | ۲۹۷,۰۶۱ | ۷۵۲,۷۷۷ | ۷۳,۵۳۶ | ۸۲۶,۳۱۴ | ۴,۴۱۸ | ۵۸۱ |
| خراسان شمالی | ۵۴,۶۱۸ | ۱۱۸,۰۵۲ | ۱۷۲,۶۷۰ | ۱۸۳,۱۱۲ | ۱۲۵,۴۵۹ | ۳۰۸,۵۷۱ | ۳,۳۵۳ | ۱,۰۶۳ |
| خوزستان | ۵۱۶,۷۷۰ | ۱۸۴,۸۲۳ | ۷۰۱,۵۹۲ | ۱,۵۷۱,۲۵۱ | ۹۹,۷۳۱ | ۱,۶۷۰,۹۸۲ | ۳,۰۴۱ | ۵۴۰ |
| زنجان | ۲۱,۵۰۰ | ۳۵۳,۴۰۵ | ۳۷۴,۹۰۵ | ۹۴,۵۵۷ | ۳۲۹,۹۳۷ | ۴۲۴,۴۹۳ | ۴,۳۹۸ | ۹۳۴ |
| سمنان | ۲۴,۶۶۳ | ۱۱,۱۷۰ | ۳۵,۸۳۳ | ۱۱۷,۱۶۸ | ۱۷,۰۰۶ | ۱۳۴,۱۷۴ | ۴,۷۵۱ | ۱,۵۲۳ |
| سیستان و بلوچستان | ۳۸,۲۹۹ | ۴۸۷ | ۳۸,۷۸۵ | ۱۱۰,۸۳۱ | ۶۲۹ | ۱۱۱,۴۶۰ | ۲,۸۹۴ | ۱,۲۹۲ |
| فارس | ۲۶۵,۴۰۳ | ۱۰۱,۷۵۲ | ۳۶۷,۱۵۵ | ۹۳۰,۶۶۸ | ۵۸,۵۰۱ | ۹۸۹,۱۶۹ | ۳,۵۰۷ | ۵۷۵ |
| قزوین | ۴۷,۱۲۵ | ۹۰,۲۹۴ | ۱۳۷,۴۱۹ | ۲۰۱,۲۴۳ | ۷۶,۹۸۹ | ۲۷۸,۲۳۲ | ۴,۲۷۰ | ۸۵۳ |
| قم | ۵,۷۵۰ | ۳۸۲ | ۶,۱۳۳ | ۲۷,۱۸۲ | ۳۱۲ | ۲۷,۴۹۴ | ۴,۷۲۷ | ۸۱۵ |
| کردستان | ۴۱,۵۷۰ | ۵۷۴,۵۴۷ | ۶۱۶,۱۱۷ | ۲۰۰,۶۴۵ | ۶۸۱,۴۰۸ | ۸۸۲,۰۵۴ | ۴,۸۲۷ | ۱,۱۸۶ |
| کرمان | ۴۸,۳۳۵ | ۶۹۴ | ۴۹,۰۲۸ | ۱۸۶,۰۲۰ | ۶۶۲ | ۱۸۶,۶۹۲ | ۳,۸۴۹ | ۹۵۵ |
| کرمانشاه | ۱۱۱,۱۱۳ | ۳۱۴,۹۶۷ | ۴۲۶,۰۸۰ | ۵۵۵,۵۴۴ | ۳۴۰,۵۷۳ | ۸۹۶,۱۱۷ | ۵,۰۰۰ | ۱,۰۸۱ |
| کهگیلویه و بویراحمد | ۳۶,۱۶۴ | ۱۲۱,۱۲۹ | ۱۵۷,۲۹۳ | ۹۷,۶۷۴ | ۱۱۱,۶۴۰ | ۲۰۹,۳۱۴ | ۲,۷۰۱ | ۹۲۲ |
| گلستان | ۱۵۹,۰۹۲ | ۲۲۱,۸۴۵ | ۳۸۰,۹۳۷ | ۵۳۶,۲۰۸ | ۵۴۱,۳۱۰ | ۱,۰۷۷,۵۱۸ | ۳,۳۷۰ | ۲,۴۴۰ |
| گیلان | ۱۸۰ | ۱۴,۷۵۹ | ۱۴,۹۳۹ | ۴۵۶ | ۲۰,۳۰۶ | ۲۰,۷۶۲ | ۲,۵۳۸ | ۱,۳۷۶ |
| لرستان | ۴۹,۴۹۶ | ۱۸۸,۵۴۹ | ۲۳۸,۰۴۵ | ۱۸۵,۴۶۷ | ۱۶۶,۴۴۴ | ۳۵۱,۹۱۰ | ۳,۷۴۷ | ۸۸۳ |
| مازندران | ۳۱,۳۳۸ | ۳۴,۶۶۵ | ۶۶,۰۰۲ | ۱۳۰,۸۸۱ | ۸۵,۰۹۵ | ۲۱۵,۹۷۶ | ۴,۱۷۶ | ۲,۴۵۵ |
| مرکزی | ۴۸,۸۳۰ | ۲۰۷,۱۶۰ | ۲۵۵,۹۹۰ | ۱۹۷,۵۱۱ | ۱۵۷,۳۲۷ | ۳۵۴,۸۳۸ | ۴,۰۴۵ | ۷۵۹ |
| هرمزگان | ۱۳,۴۴۹ | ۹ | ۱۳,۴۵۸ | ۵۱,۸۴۳ | ۸ | ۵۱,۸۵۲ | ۳,۸۵۵ | ۹۷۸ |
| همدان | ۷۸,۳۹۲ | ۳۴۶,۵۹۸ | ۴۲۴,۹۹۰ | ۳۰۹,۸۸۲ | ۲۱۹,۴۱۹ | ۵۲۹,۳۰۱ | ۳,۹۵۳ | ۶۳۳ |
| یزد | ۱۰,۷۴۶ | ۰ | ۱۰,۷۴۶ | ۴۳,۴۵۷ | ۰ | ۴۳,۴۵۷ | ۴,۰۴۴ | - |
| جمع کل | ۲,۳۶۹,۷۱۶ | ۴,۵۳۸,۸۲۹ | ۶,۹۰۸,۵۴۵ | ۸,۸۱۰,۰۱۰ | ۴,۴۷۳,۷۲۳ | ۱۳,۲۸۳,۷۳۳ | ۳,۷۱۸ | ۹۸۶ |

جدول ۲-۳ سطح، میزان تولید و عملکرد در هکتار محصول جو به تفکیک استان

| استان | سطح برداشت (هکتار) | | میزان تولید (تن) | | عملکرد (کیلوگرم در هکتار) | |
|---------------------|--------------------|---------|------------------|-----------|---------------------------|-------|
| | آبی | جمع | آبی | جمع | آبی | جمع |
| آذربایجان شرقی | ۲۶,۴۰۲ | ۸۱,۲۳۶ | ۶۹,۷۷۲ | ۱۰۷,۶۳۹ | ۲,۶۴۳ | ۸۸۲ |
| آذربایجان غربی | ۱۵,۶۹۸ | ۲۶,۶۸۵ | ۵۶,۱۷۰ | ۴۲,۲۸۳ | ۳,۵۷۸ | ۱,۱۹۹ |
| اردبیل | ۲۳,۳۶۱ | ۸۷,۲۶۵ | ۶۳,۹۹۷ | ۱۱۰,۶۲۷ | ۲,۷۳۹ | ۱,۰۱۶ |
| اصفهان | ۵۷,۰۲۶ | ۲,۷۷۲ | ۲۱۹,۳۴۷ | ۵۹,۷۹۸ | ۳,۸۴۶ | ۶۵۲ |
| البرز | ۶,۹۵۴ | ۱۳۴ | ۲۸,۸۷۶ | ۷,۰۸۷ | ۴,۱۵۳ | ۱,۵۰۶ |
| ایلام | ۱,۴۵۳ | ۴۴,۸۶۲ | ۳,۸۱۴ | ۴۶,۳۱۶ | ۲,۶۲۴ | ۳۲۴ |
| بوشهر | ۸۹۶ | ۳,۰۹۷ | ۱,۲۵۹ | ۳,۹۹۲ | ۱,۴۰۶ | ۳۲۷ |
| تهران | ۲۶,۶۰۲ | ۱۳۸ | ۱۱۱,۴۱۱ | ۲۶,۷۴۰ | ۴,۱۸۸ | ۶۴۲ |
| جنوب کرمان | ۸,۹۸۹ | ۰ | ۱۹,۷۳۹ | ۸,۹۸۹ | ۲,۱۹۶ | - |
| چهارمحال و بختیاری | ۱۱,۸۴۲ | ۲۴,۲۹۳ | ۳۹,۷۴۷ | ۳۶,۱۳۵ | ۳,۳۵۷ | ۱,۰۵۵ |
| خراسان جنوبی | ۲۲,۵۱۷ | ۶۳ | ۶۳,۸۹۶ | ۲۲,۵۸۰ | ۲,۸۳۸ | ۱,۳۲۸ |
| خراسان رضوی | ۱۲۰,۴۱۷ | ۱۹,۴۷۲ | ۴۰۲,۴۳۳ | ۱۳۹,۸۸۹ | ۳,۳۴۲ | ۶۸۳ |
| خراسان شمالی | ۲۵,۳۰۰ | ۲۳,۵۸۷ | ۷۷,۵۸۸ | ۴۸,۸۸۶ | ۳,۰۶۷ | ۹۳۹ |
| خوزستان | ۲۰,۶۳۴ | ۳۵,۰۴۵ | ۳۳,۱۹۹ | ۵۵,۶۷۹ | ۱,۶۰۹ | ۴۹۳ |
| زنجان | ۸,۹۳۰ | ۲۰,۸۸۵ | ۳۷,۹۶۱ | ۲۹,۸۱۴ | ۴,۲۵۱ | ۹۴۸ |
| سمنان | ۲۱,۵۴۵ | ۳,۸۱۸ | ۸۰,۳۸۱ | ۲۵,۳۶۲ | ۳,۷۳۱ | ۱,۱۵۷ |
| سیستان و بلوچستان | ۱۵,۷۹۰ | ۴۹۴ | ۳۴,۷۵۴ | ۱۶,۲۸۴ | ۲,۲۰۱ | ۲,۰۸۰ |
| فارس | ۹۶,۴۱۰ | ۲۸,۵۵۰ | ۲۲۷,۸۵۵ | ۱۲۴,۹۶۰ | ۲,۳۶۳ | ۵۱۴ |
| قزوین | ۲۹,۸۴۰ | ۷,۵۳۲ | ۱۱۶,۷۰۲ | ۳۷,۳۷۲ | ۳,۹۱۱ | ۶۹۲ |
| قم | ۲۶,۰۶۸ | ۴۲۸ | ۱۰۵,۴۳۶ | ۲۶,۴۹۶ | ۴,۰۴۵ | ۱,۱۲۰ |
| کردستان | ۴,۹۱۹ | ۲۵,۶۷۸ | ۲۰,۲۸۷ | ۳۰,۵۹۸ | ۴,۱۲۴ | ۱,۲۲۶ |
| کرمان | ۲۱,۸۶۸ | ۶۵۱ | ۵۱,۸۷۶ | ۲۲,۵۱۹ | ۲,۳۷۲ | ۹۲۱ |
| کرمانشاه | ۱۳,۰۶۶ | ۱۴۵,۲۹۲ | ۵۶,۰۱۷ | ۱۵۸,۳۵۸ | ۴,۲۸۷ | ۸۸۲ |
| کهگیلویه و بویراحمد | ۱,۷۳۰ | ۳۲,۴۶۶ | ۳,۳۱۱ | ۳۴,۱۹۶ | ۱,۹۱۴ | ۸۴۸ |
| گلستان | ۱۴,۸۴۶ | ۵۸,۰۲۲ | ۳۴,۴۴۱ | ۷۲,۸۶۹ | ۲,۳۲۰ | ۱,۱۶۳ |
| گیلان | ۲۳۴ | ۵,۲۵۶ | ۶۵۵ | ۵,۴۹۰ | ۲,۸۰۰ | ۱,۳۴۴ |
| لرستان | ۱۴,۱۵۹ | ۱۲۷,۸۶۶ | ۴۱,۹۱۹ | ۱۴۲,۰۲۵ | ۲,۹۶۰ | ۶۰۰ |
| مازندران | ۶,۲۲۴ | ۲۴,۴۳۹ | ۱۸,۰۵۵ | ۳۰,۶۶۳ | ۲,۹۰۱ | ۱,۸۱۳ |
| مرکزی | ۴۹,۲۵۸ | ۲۰,۹۶۸ | ۱۶۵,۸۵۸ | ۷۰,۲۲۶ | ۳,۳۶۷ | ۵۴۸ |
| هرمزگان | ۱,۵۷۵ | ۷۹۲ | ۳,۵۵۴ | ۲,۳۶۷ | ۲,۲۵۶ | ۱,۰۰۲ |
| همدان | ۵۲,۰۴۹ | ۸۳,۲۰۵ | ۱۹۴,۴۱۱ | ۱۳۵,۲۵۴ | ۳,۷۳۵ | ۶۲۱ |
| یزد | ۳,۱۲۴ | ۰ | ۱۰,۴۷۳ | ۳,۱۲۴ | ۳,۳۵۳ | - |
| جمع کل | ۷۴۹,۷۲۴ | ۹۳۴,۹۹۰ | ۲,۳۹۵,۱۹۳ | ۱,۶۸۴,۷۱۴ | ۳,۱۹۵ | ۸۳۶ |

جدول ۳-۳ سطح، میزان تولید و عملکرد در هکتار محصول شلتوک به تفکیک استان

| استان | سطح برداشت (هکتار) | | میزان تولید (تن) | | عملکرد (کیلوگرم در هکتار) | |
|---------------------|--------------------|-----|------------------|-----|---------------------------|-----|
| | آبی | دیم | جمع | دیم | آبی | دیم |
| آذربایجان شرقی | ۹,۵۰۹ | ۰ | ۳۳,۵۷۵ | ۰ | ۳,۵۳۱ | - |
| آذربایجان غربی | ۱ | ۰ | ۳ | ۰ | ۳,۰۰۰ | - |
| اردبیل | ۲,۵۴۳ | ۰ | ۹,۷۱۶ | ۰ | ۳,۸۲۱ | - |
| اصفهان | ۳۱۸ | ۰ | ۱,۶۶۶ | ۰ | ۵,۲۳۳ | - |
| ایلام | ۲,۶۹۰ | ۰ | ۱۲,۶۴۰ | ۰ | ۴,۶۹۹ | - |
| جنوب کرمان | ۰.۵ | ۰ | ۰.۴ | ۰ | ۸۰۰ | - |
| چهارمحال و بختیاری | ۲,۴۵۴ | ۰ | ۸,۹۱۹ | ۰ | ۳,۶۳۵ | - |
| خراسان جنوبی | ۱۲ | ۰ | ۴۸ | ۰ | ۴,۰۰۰ | - |
| خراسان رضوی | ۱,۳۸۵ | ۰ | ۴,۰۹۴ | ۰ | ۲,۹۵۶ | - |
| خراسان شمالی | ۳۹۹ | ۰ | ۱,۱۶۷ | ۰ | ۲,۹۲۹ | - |
| خوزستان | ۷۸,۸۳۸ | ۰ | ۳۳۷,۱۴۲ | ۰ | ۴,۲۷۶ | - |
| زنجان | ۲,۲۳۳ | ۰ | ۷,۵۴۲ | ۰ | ۳,۳۷۷ | - |
| سیستان و بلوچستان | ۲,۰۵۵ | ۰ | ۶,۳۹۴ | ۰ | ۳,۱۱۱ | - |
| فارس | ۳۵,۶۳۹ | ۰ | ۱۸۳,۶۸۰ | ۰ | ۵,۱۵۴ | - |
| قزوین | ۳,۷۶۷ | ۰ | ۱۸,۰۱۳ | ۰ | ۴,۷۸۱ | - |
| کرمانشاه | ۲۸۵ | ۰ | ۶۰۲ | ۰ | ۲,۱۱۴ | - |
| کهگیلویه و بویراحمد | ۱,۲۸۰ | ۰ | ۴,۵۲۸ | ۰ | ۳,۵۳۷ | - |
| گلستان | ۶۴,۰۶۷ | ۰ | ۳۸۸,۳۱۶ | ۰ | ۶,۰۶۱ | - |
| گیلان | ۲۴۵,۵۹۰ | ۰ | ۹۷۴,۰۲۰ | ۰ | ۳,۹۶۶ | - |
| لرستان | ۷,۱۳۳ | ۰ | ۲۳,۳۴۲ | ۰ | ۳,۲۷۲ | - |
| مازندران | ۳۳۱,۴۰۶ | ۰ | ۱,۶۱۳,۸۱۹ | ۰ | ۴,۸۷۰ | - |
| جمع کل | ۷۹۱,۶۰۵ | ۰ | ۳,۶۲۹,۲۲۶ | ۰ | ۴,۵۸۵ | - |

جدول ۳-۴ سطح، میزان تولید و عملکرد در هکتار محصول ذرت دانه‌ای به تفکیک استان

| استان | سطح برداشت (هکتار) | | میزان تولید (تن) | | عملکرد (کیلوگرم در هکتار) | |
|---------------------|--------------------|-----|------------------|-----|---------------------------|--------|
| | آبی | دیم | جمع | دیم | آبی | دیم |
| آذربایجان شرقی | ۱۴۳ | ۰ | ۱۴۳ | ۰ | ۸۲۲ | ۵,۷۵۸ |
| آذربایجان غربی | ۱,۴۲۲ | ۰ | ۱,۴۲۲ | ۰ | ۱۲,۹۸۳ | ۹,۱۲۸ |
| اردبیل | ۶۸۲ | ۰ | ۶۸۲ | ۰ | ۴,۱۶۳ | ۶,۱۰۶ |
| اصفهان | ۴۵ | ۰ | ۴۵ | ۰ | ۲۶۲ | ۵,۸۱۰ |
| البرز | ۲۵ | ۰ | ۲۵ | ۰ | ۵۰۰ | ۲۰,۰۰۰ |
| ایلام | ۶,۴۶۲ | ۰ | ۶,۴۶۲ | ۰ | ۴۵,۴۳۴ | ۷,۰۳۱ |
| بوشهر | ۱ | ۰ | ۱ | ۰ | ۷ | ۷,۰۰۰ |
| جنوب کرمان | ۲۳,۸۶۵ | ۰ | ۲۳,۸۶۵ | ۰ | ۱۷۳,۴۶۹ | ۷,۲۶۹ |
| خراسان رضوی | ۱۷ | ۰ | ۱۷ | ۰ | ۵۳ | ۳,۱۲۹ |
| خراسان شمالی | ۱ | ۰ | ۱ | ۰ | ۳ | ۳,۰۰۰ |
| خوزستان | ۵۱,۱۷۳ | ۰ | ۵۱,۱۷۳ | ۰ | ۲۹۹,۰۷۷ | ۵,۸۴۴ |
| زنجان | ۵۱ | ۰ | ۵۱ | ۰ | ۲۳۰ | ۴,۵۱۰ |
| سیستان و بلوچستان | ۲,۲۳۶ | ۰ | ۲,۲۳۶ | ۰ | ۱۰,۰۳۹ | ۴,۴۹۰ |
| فارس | ۱۸,۹۹۶ | ۰ | ۱۸,۹۹۶ | ۰ | ۱۷۰,۹۴۹ | ۸,۹۹۹ |
| قزوین | ۱۵ | ۰ | ۱۵ | ۰ | ۱۱۸ | ۷,۸۶۷ |
| کردستان | ۷۹۷ | ۰ | ۷۹۷ | ۰ | ۶,۴۴۲ | ۸,۰۸۷ |
| کرمان | ۱۱,۹۸۱ | ۰ | ۱۱,۹۸۱ | ۰ | ۸۷,۴۳۲ | ۷,۲۹۷ |
| کرمانشاه | ۲۸,۲۵۹ | ۰ | ۲۸,۲۵۹ | ۰ | ۲۳۳,۱۶۰ | ۸,۲۵۱ |
| کهگیلویه و بویراحمد | ۴,۱۶۳ | ۰ | ۴,۱۶۳ | ۰ | ۳۰,۰۰۷ | ۷,۲۰۹ |
| گلستان | ۱۸ | ۰ | ۱۸ | ۰ | ۹۷ | ۵,۵۲۷ |
| گیلان | ۱۰ | ۰ | ۱۰ | ۰ | ۴۰ | ۴,۲۰۸ |
| لرستان | ۳۰۶ | ۰ | ۳۰۶ | ۰ | ۲,۳۷۷ | ۷,۷۵۸ |
| مازندران | ۳۶ | ۰ | ۳۶ | ۰ | ۲۶۷ | ۷,۳۸۴ |
| مرکزی | ۳۷۸ | ۰ | ۳۷۸ | ۰ | ۳,۱۳۱ | ۸,۲۷۷ |
| هرمزگان | ۵,۴۶۷ | ۰ | ۵,۴۶۷ | ۰ | ۳۵,۶۲۸ | ۶,۵۱۷ |
| همدان | ۱,۰۹۹ | ۰ | ۱,۰۹۹ | ۰ | ۱۰,۴۰۵ | ۹,۴۷۰ |
| یزد | ۱,۴۵۹ | ۰ | ۱,۴۵۹ | ۰ | ۸,۸۱۷ | ۶,۰۴۲ |
| جمع کل | ۱۵۹,۱۰۶ | ۰ | ۱۵۹,۱۰۶ | ۰ | ۱,۱۳۵,۹۱۰ | ۷,۱۳۹ |

جدول ۳-۵ سطح و میزان تولید سایر غلات به تفکیک استان

| استان | سطح برداشت (هکتار) | | | میزان تولید (تن) | | |
|---------------------|--------------------|-----|--------|------------------|-----|--------|
| | آبی | دیم | جمع | آبی | دیم | جمع |
| آذربایجان شرقی | ۲۴ | ۵۸ | ۸۲ | ۱۰۶ | ۴۱ | ۱۴۷ |
| آذربایجان غربی | ۲۸ | ۴۱ | ۷۰ | ۸۳ | ۵۷ | ۱۴۰ |
| اردبیل | ۱۰ | ۴۶ | ۵۶ | ۱۵ | ۳۵ | ۴۹ |
| اصفهان | ۲,۷۱۲ | ۰ | ۲,۷۱۲ | ۱۲,۵۳۴ | ۰ | ۱۲,۵۳۴ |
| البرز | ۳ | ۰ | ۳ | ۸۰ | ۰ | ۸۰ |
| ایلام | ۰ | ۱ | ۱ | ۰ | ۲ | ۲ |
| بوشهر | ۱۲ | ۰ | ۱۲ | ۳۰ | ۰ | ۳۰ |
| تهران | ۲۱۹ | ۰ | ۲۱۹ | ۵۹۷ | ۰ | ۵۹۷ |
| جنوب کرمان | ۳,۱۲۲ | ۰ | ۳,۱۲۲ | ۶,۶۲۶ | ۰ | ۶,۶۲۶ |
| چهارمحال و بختیاری | ۳۹ | ۰ | ۳۹ | ۱۱۹ | ۰ | ۱۱۹ |
| خراسان جنوبی | ۱,۹۸۸ | ۰ | ۱,۹۸۸ | ۴,۵۵۴ | ۰ | ۴,۵۵۴ |
| خراسان رضوی | ۲۵۰ | ۲ | ۲۵۲ | ۸۴۰ | ۴ | ۸۴۴ |
| خراسان شمالی | ۱۱ | ۰ | ۱۱ | ۲۲ | ۰ | ۲۲ |
| خوزستان | ۴۹۴ | ۰ | ۴۹۴ | ۱,۱۳۸ | ۰ | ۱,۱۳۸ |
| زنجان | ۱۰ | ۰ | ۱۰ | ۴۰ | ۰ | ۴۰ |
| سمنان | ۳۱ | ۰ | ۳۱ | ۱۴۲ | ۰ | ۱۴۲ |
| سیستان و بلوچستان | ۲۰۵ | ۰ | ۲۰۵ | ۶۰۳ | ۰ | ۶۰۳ |
| فارس | ۳۳۸ | ۰ | ۳۳۸ | ۷۸۷ | ۰ | ۷۸۷ |
| قزوین | ۱۳۱ | ۰ | ۱۳۱ | ۷۵۹ | ۰ | ۷۵۹ |
| قم | ۲۸۸ | ۰ | ۲۸۸ | ۸۷۹ | ۰ | ۸۷۹ |
| کردستان | ۱۵ | ۶۹ | ۸۴ | ۴۳ | ۷۹ | ۱۲۱ |
| کرمان | ۳۲۶ | ۰ | ۳۲۶ | ۷۰۹ | ۰ | ۷۰۹ |
| کرمانشاه | ۲۲ | ۲۹ | ۵۱ | ۸۸ | ۳۴ | ۱۲۲ |
| کهگیلویه و بویراحمد | ۹۴ | ۵ | ۹۹ | ۴۸۶ | ۱۴ | ۵۰۰ |
| گلستان | ۲۳۸ | ۳۵ | ۲۷۲ | ۱,۰۴۱ | ۶۲ | ۱,۱۰۳ |
| گیلان | ۰.۱ | ۷ | ۷ | ۰.۴ | ۹ | ۹ |
| لرستان | ۱ | ۰ | ۱ | ۳ | ۰ | ۳ |
| مازندران | ۲۳۵ | ۲۹ | ۲۶۴ | ۶۲۸ | ۸۰ | ۷۰۸ |
| مرکزی | ۸۶ | ۱۸۰ | ۲۶۶ | ۱۲۶ | ۸۲ | ۲۰۸ |
| هرمزگان | ۵۴ | ۰ | ۵۴ | ۱۰۵ | ۰ | ۱۰۵ |
| همدان | ۷۵ | ۳۱ | ۱۰۶ | ۱۱۷ | ۲۶ | ۱۴۳ |
| یزد | ۷۷۵ | ۰ | ۷۷۵ | ۱,۲۲۰ | ۰ | ۱,۲۲۰ |
| جمع کل | ۱۱,۸۳۷ | ۵۳۲ | ۱۲,۳۷۰ | ۳۴,۵۲۰ | ۵۲۳ | ۳۵,۰۴۳ |

جدول ۳-۶ سطح برداشت و میزان تولید غلات به تفکیک استان

| استان | سطح برداشت (هکتار) | | | میزان تولید (تن) | | |
|---------------------|--------------------|-----------|-----------|------------------|-----------|------------|
| | آبی | دیم | جمع | آبی | دیم | جمع |
| آذربایجان شرقی | ۱۱۸,۴۱۵ | ۶۸۸,۴۷۴ | ۸۰۶,۸۸۹ | ۳۸۱,۹۹۱ | ۶۱۰,۱۲۷ | ۹۹۲,۱۱۸ |
| آذربایجان غربی | ۱۳۵,۶۳۷ | ۳۶۳,۸۷۳ | ۴۹۹,۵۱۰ | ۵۷۶,۷۲۷ | ۴۴۰,۲۰۲ | ۱,۰۱۶,۹۲۹ |
| اردبیل | ۱۰۴,۳۴۱ | ۳۵۳,۹۸۸ | ۴۵۸,۳۲۸ | ۳۹۸,۹۰۶ | ۳۴۷,۷۸۰ | ۷۴۶,۶۸۵ |
| اصفهان | ۱۲۶,۳۰۳ | ۴۱,۸۱۵ | ۱۶۸,۱۱۸ | ۵۲۰,۸۵۴ | ۳۶,۶۰۶ | ۵۵۷,۴۶۰ |
| البرز | ۱۵,۱۶۳ | ۷۲۴ | ۱۵,۸۸۷ | ۷۱,۹۶۵ | ۸۵۸ | ۷۲,۸۲۴ |
| ایلام | ۷۷,۱۲۶ | ۸۷,۹۸۷ | ۱۶۵,۱۱۳ | ۲۷۹,۴۱۴ | ۳۵,۴۸۱ | ۳۱۴,۸۹۵ |
| بوشهر | ۳۲,۴۳۴ | ۱۹۲,۹۱۳ | ۲۲۵,۳۴۶ | ۶۳,۳۶۹ | ۵۴,۳۵۵ | ۱۱۷,۷۲۴ |
| تهران | ۷۴,۶۸۰ | ۱,۵۱۵ | ۷۶,۱۹۵ | ۳۵۸,۹۰۸ | ۱,۲۴۵ | ۳۶۰,۱۵۳ |
| جنوب کرمان | ۸۹,۵۱۱ | ۰ | ۸۹,۵۱۱ | ۴۱۹,۹۳۰ | ۰ | ۴۱۹,۹۳۰ |
| چهارمحال و بختیاری | ۳۹,۲۳۱ | ۶۶,۰۰۵ | ۱۰۵,۲۳۶ | ۱۳۶,۴۶۴ | ۷۶,۱۸۵ | ۲۱۲,۶۵۰ |
| خراسان جنوبی | ۴۳,۷۰۸ | ۲۸۸ | ۴۳,۹۹۶ | ۱۲۴,۰۷۳ | ۴۶۲ | ۱۲۴,۵۳۴ |
| خراسان رضوی | ۲۹۲,۴۷۴ | ۱۴۶,۱۲۹ | ۴۳۸,۶۰۴ | ۱,۱۶۰,۱۹۷ | ۸۶,۸۴۴ | ۱,۲۴۷,۰۴۰ |
| خراسان شمالی | ۸۰,۳۲۸ | ۱۴۱,۶۳۸ | ۲۲۱,۹۶۶ | ۲۶۱,۸۹۲ | ۱۴۷,۵۹۷ | ۴۰۹,۴۸۹ |
| خوزستان | ۶۶۷,۹۰۹ | ۲۱۹,۸۶۷ | ۸۸۷,۷۷۶ | ۲,۲۴۱,۸۰۷ | ۱۱۶,۹۹۲ | ۲,۳۵۸,۷۹۹ |
| زنجان | ۳۲,۷۲۴ | ۳۷۴,۲۸۹ | ۴۰۷,۰۱۳ | ۱۴۰,۳۳۰ | ۳۴۹,۷۲۶ | ۴۹۰,۰۵۶ |
| سمنان | ۴۶,۲۳۹ | ۱۴,۹۸۷ | ۶۱,۲۲۶ | ۱۹۷,۶۹۰ | ۲۱,۴۲۴ | ۲۱۹,۱۱۴ |
| سیستان و بلوچستان | ۵۸,۵۸۵ | ۹۸۱ | ۵۹,۵۶۶ | ۱۶۲,۶۲۱ | ۱,۶۵۷ | ۱۶۴,۲۷۸ |
| فارس | ۴۱۶,۷۸۵ | ۱۳۰,۳۰۳ | ۵۴۷,۰۸۸ | ۱,۵۱۳,۹۳۹ | ۷۳,۱۸۸ | ۱,۵۸۷,۱۲۶ |
| قزوین | ۸۰,۸۷۸ | ۹۷,۸۲۶ | ۱۷۸,۷۰۴ | ۳۳۶,۸۳۵ | ۸۲,۲۰۲ | ۴۱۹,۰۳۷ |
| قم | ۳۲,۱۰۶ | ۸۱۰ | ۳۲,۹۱۷ | ۱۳۳,۴۹۷ | ۷۹۱ | ۱۳۴,۲۸۸ |
| کردستان | ۴۷,۳۰۱ | ۶۰۰,۲۹۴ | ۶۴۷,۵۹۵ | ۲۲۷,۴۱۷ | ۷۱۲,۹۷۸ | ۹۴۰,۳۹۵ |
| کرمان | ۸۲,۵۰۹ | ۱,۳۴۵ | ۸۳,۸۵۴ | ۳۲۶,۰۴۷ | ۱,۲۶۲ | ۳۲۷,۳۰۹ |
| کرمانشاه | ۱۵۲,۷۴۵ | ۴۶۰,۲۸۸ | ۶۱۳,۰۳۲ | ۸۴۵,۴۱۱ | ۴۶۸,۷۷۳ | ۱,۳۱۴,۱۸۳ |
| کهگیلویه و بویراحمد | ۴۳,۴۳۱ | ۱۵۳,۵۹۹ | ۱۹۷,۰۳۰ | ۱۳۶,۰۰۶ | ۱۳۹,۱۹۴ | ۲۷۵,۲۰۰ |
| گلستان | ۲۳۸,۲۶۱ | ۲۷۹,۹۰۲ | ۵۱۸,۱۶۳ | ۹۶۰,۱۰۳ | ۶۰۸,۸۳۱ | ۱,۵۶۸,۹۳۴ |
| گیلان | ۲۴۶,۰۱۳ | ۲۰,۰۲۲ | ۲۶۶,۰۳۵ | ۹۷۵,۱۷۱ | ۲۷,۳۷۷ | ۱,۰۰۲,۵۴۸ |
| لرستان | ۷۱,۰۹۶ | ۳۱۶,۴۱۵ | ۳۸۷,۵۱۱ | ۲۵۳,۱۰۸ | ۲۴۳,۱۱۵ | ۴۹۶,۲۲۳ |
| مازندران | ۳۶۹,۲۳۹ | ۵۹,۱۳۲ | ۴۲۸,۳۷۱ | ۱,۷۶۳,۶۵۰ | ۱۲۹,۴۸۸ | ۱,۸۹۳,۱۳۹ |
| مرکزی | ۹۸,۵۵۳ | ۲۲۸,۳۰۸ | ۳۲۶,۸۶۱ | ۳۶۶,۶۲۶ | ۱۶۸,۸۹۹ | ۵۳۵,۵۲۵ |
| هرمزگان | ۲۰,۵۴۵ | ۸۰۰ | ۲۱,۳۴۵ | ۹۱,۱۳۱ | ۸۰۱ | ۹۱,۹۳۲ |
| همدان | ۱۳۱,۶۱۴ | ۴۲۹,۸۳۴ | ۵۶۱,۴۴۸ | ۵۱۴,۸۱۵ | ۲۷۱,۱۱۶ | ۷۸۵,۹۳۱ |
| یزد | ۱۶,۱۰۴ | ۰ | ۱۶,۱۰۴ | ۶۳,۹۶۷ | ۰ | ۶۳,۹۶۷ |
| جمع کل | ۴,۰۸۱,۹۸۸ | ۵,۴۷۴,۳۵۲ | ۹,۵۵۶,۳۴۰ | ۱۶,۰۰۴,۸۶۰ | ۵,۲۵۵,۵۵۵ | ۲۱,۲۶۰,۴۱۵ |

جدول ۳-۷ سطح، میزان تولید و عملکرد در هکتار محصول نخود به تفکیک استان

| استان | سطح برداشت (هکتار) | | میزان تولید (تن) | | عملکرد (کیلوگرم در هکتار) | | |
|---------------------|--------------------|---------|------------------|---------|---------------------------|---------|-------|
| | آبی | جمع | آبی | جمع | آبی | جمع | |
| آذربایجان شرقی | ۱۷۲ | ۲۱,۹۱۴ | ۲۰۵ | ۲۲,۰۸۶ | ۹,۹۴۹ | ۱۰,۱۵۴ | ۴۵۴ |
| آذربایجان غربی | ۲۴۸ | ۳۱,۳۲۳ | ۲۹۹ | ۳۱,۵۷۲ | ۱۸,۱۹۷ | ۱۸,۴۹۶ | ۵۸۱ |
| اردبیل | ۱۱۴ | ۳,۴۲۵ | ۱۶۴ | ۳,۵۳۸ | ۱,۸۰۲ | ۱,۹۶۷ | ۵۲۶ |
| اصفهان | ۱,۵۹۹ | ۱,۱۳۱ | ۲,۶۲۳ | ۲,۷۳۰ | ۷۱۳ | ۳,۳۳۷ | ۶۳۱ |
| البرز | ۱۴۸ | ۷ | ۵۰۰ | ۱۵۵ | ۳ | ۵۰۲ | ۳۹۷ |
| ایلام | ۱۱ | ۲,۴۸۷ | ۱۰ | ۲,۴۹۷ | ۱,۰۲۳ | ۱,۰۲۳ | ۴۱۲ |
| بوشهر | ۰ | ۹ | ۰ | ۹ | ۹ | ۹ | ۱,۰۰۰ |
| تهران | ۹ | ۵ | ۸ | ۱۴ | ۲ | ۱۰ | ۳۹۰ |
| جنوب کرمان | ۶۲ | ۰ | ۱۲۲ | ۶۲ | ۰ | ۱۲۲ | - |
| چهارمحال و بختیاری | ۳۴۰ | ۲,۴۱۷ | ۴۲۸ | ۲,۷۵۸ | ۱,۶۱۴ | ۲,۰۴۲ | ۶۶۸ |
| خراسان جنوبی | ۳۳ | ۱۹۱ | ۲۸ | ۲۲۴ | ۹۶ | ۱۲۴ | ۵۰۳ |
| خراسان رضوی | ۵۵۲ | ۱,۸۳۲ | ۵۳۶ | ۲,۳۸۴ | ۴۵۴ | ۹۹۰ | ۲۴۸ |
| خراسان شمالی | ۸۳ | ۱,۸۵۱ | ۷۶ | ۱,۹۳۴ | ۱,۱۱۹ | ۱,۱۹۵ | ۶۰۵ |
| خوزستان | ۰ | ۱۳ | ۰ | ۱۳ | ۱۲ | ۱۲ | ۹۱۳ |
| زنجان | ۹۳ | ۳,۵۳۹ | ۱۴۱ | ۳,۶۳۲ | ۱,۸۶۵ | ۲,۰۰۶ | ۵۲۷ |
| سمنان | ۶۱ | ۲۲ | ۱۰۳ | ۸۳ | ۱۲ | ۱۱۵ | ۵۵۸ |
| سیستان و بلوچستان | ۱۴۲ | ۰ | ۳۱۳ | ۱۴۲ | ۰ | ۳۱۳ | - |
| فارس | ۲,۰۸۳ | ۳,۸۹۵ | ۲,۷۷۱ | ۵,۹۷۸ | ۸۹۴ | ۳,۶۶۵ | ۲۳۰ |
| قزوین | ۹۰ | ۵,۳۰۲ | ۱۹۵ | ۵,۳۹۲ | ۱,۸۲۰ | ۲,۰۱۵ | ۳۴۳ |
| قم | ۴۱ | ۲۶ | ۲۸ | ۶۸ | ۵ | ۳۲ | ۱۸۰ |
| کردستان | ۳۱۴ | ۸۱,۶۸۶ | ۲۴۱ | ۸۱,۹۹۹ | ۳۴,۸۳۳ | ۳۵,۰۷۴ | ۴۲۶ |
| کرمان | ۴۹۱ | ۱۵۸ | ۵۲۷ | ۶۴۸ | ۳۱ | ۵۵۸ | ۱۹۷ |
| کرمانشاه | ۶۲۱ | ۱۵۳,۰۷۸ | ۷۴۸ | ۱۵۳,۶۹۹ | ۷۰,۷۱۰ | ۷۱,۴۵۸ | ۴۶۲ |
| کهگیلویه و بویراحمد | ۵۸ | ۱۷۴ | ۹۲ | ۲۳۳ | ۱۲۵ | ۲۱۷ | ۷۱۶ |
| گلستان | ۳۰۲ | ۱,۶۰۲ | ۴۴۲ | ۱,۹۰۴ | ۱,۳۶۶ | ۱,۸۰۸ | ۸۵۳ |
| گیلان | ۹ | ۶ | ۳۷ | ۱۵ | ۱۰ | ۴۷ | ۱,۶۳۶ |
| لرستان | ۱۰۷ | ۶۱,۹۱۷ | ۱۲۳ | ۶۲,۰۲۴ | ۳۸,۸۱۳ | ۳۸,۹۳۶ | ۶۲۷ |
| مازندران | ۶۱ | ۶۱ | ۱۷۲ | ۱۳۱ | ۴۶ | ۲۱۷ | ۷۵۵ |
| مرکزی | ۱۷۱ | ۶,۸۰۱ | ۲۳۸ | ۶,۹۷۲ | ۱,۷۴۶ | ۱,۹۸۴ | ۲۵۷ |
| همدان | ۱۱۶ | ۱۹,۴۴۵ | ۱۷۸ | ۱۹,۵۶۱ | ۸,۶۰۳ | ۸,۷۸۰ | ۴۴۲ |
| یزد | ۳۴ | ۰ | ۵۶ | ۳۴ | ۰ | ۵۶ | - |
| جمع کل | ۸,۱۶۵ | ۴۰۴,۳۱۴ | ۱۱,۴۰۱ | ۴۱۲,۴۷۹ | ۱۹۵,۸۷۲ | ۲۰۷,۲۷۳ | ۴۸۴ |

جدول ۳-۸ سطح، میزان تولید و عملکرد در هکتار محصول لوبیا به تفکیک استان

| استان | سطح برداشت (هکتار) | | میزان تولید (تن) | | عملکرد (کیلوگرم در هکتار) | | |
|---------------------|--------------------|-------|------------------|-------|---------------------------|-------|--|
| | آبی | جمع | آبی | جمع | آبی | دیم | |
| آذربایجان شرقی | ۱,۷۲۲ | ۴ | ۳,۲۴۶ | ۳ | ۱,۸۸۶ | ۷۴۴ | |
| آذربایجان غربی | ۱,۱۵۱ | ۰.۵ | ۲,۳۴۴ | ۰.۶ | ۲,۰۳۶ | ۱,۲۰۰ | |
| اردبیل | ۱,۴۷۵ | ۳۲ | ۲,۸۸۹ | ۴۷ | ۱,۹۵۹ | ۱,۴۷۸ | |
| اصفهان | ۴,۹۱۵ | ۵ | ۱۲,۹۹۹ | ۸ | ۲,۶۴۵ | ۱,۶۴۶ | |
| البرز | ۸۷ | ۰ | ۲۱۱ | ۰ | ۲,۴۲۱ | - | |
| ایلام | ۷۰ | ۰ | ۶۹ | ۰ | ۹۸۴ | - | |
| بوشهر | ۱۰ | ۰ | ۱۵ | ۰ | ۱,۶۱۱ | - | |
| تهران | ۲۳۲ | ۰ | ۵۹۷ | ۰ | ۲,۵۷۳ | - | |
| جنوب کرمان | ۵۶۵ | ۰ | ۱,۰۶۸ | ۰ | ۱,۸۹۳ | - | |
| چهارمحال و بختیاری | ۶,۴۰۱ | ۲ | ۱۵,۰۰۲ | ۳ | ۲,۳۴۴ | ۱,۵۰۰ | |
| خراسان جنوبی | ۳۵ | ۰ | ۴۶ | ۰ | ۱,۳۰۳ | - | |
| خراسان رضوی | ۳۶۸ | ۳ | ۴۸۱ | ۰.۳ | ۱,۳۰۷ | ۱۲۰ | |
| خراسان شمالی | ۹۶۲ | ۱۳۰ | ۱,۴۴۴ | ۷۷ | ۱,۵۰۱ | ۵۹۱ | |
| خوزستان | ۶,۴۱۳ | ۰ | ۱۲,۴۲۱ | ۰ | ۱,۹۶۸ | - | |
| زنجان | ۱۰,۳۶۱ | ۰ | ۳۰,۶۲۴ | ۰ | ۲,۹۵۶ | - | |
| سمنان | ۵۲۳ | ۷۷۱ | ۸۵۸ | ۲۸۹ | ۱,۶۴۲ | ۳۷۵ | |
| سیستان و بلوچستان | ۲۸ | ۰ | ۸۷ | ۰ | ۳,۰۹۶ | - | |
| فارس | ۲۹,۰۹۷ | ۶ | ۵۹,۴۲۴ | ۹ | ۲,۰۴۲ | ۱,۵۰۰ | |
| قزوین | ۵۷۲ | ۰ | ۱,۱۴۷ | ۰ | ۲,۰۰۷ | - | |
| قم | ۱۲ | ۰ | ۱۹ | ۰ | ۱,۵۶۲ | - | |
| کردستان | ۴۵۹ | ۰ | ۷۲۱ | ۰ | ۱,۵۷۲ | - | |
| کرمان | ۷۵ | ۰ | ۷۹ | ۰ | ۱,۰۴۳ | - | |
| کرمانشاه | ۱۷۲ | ۰ | ۴۱۴ | ۰ | ۲,۴۰۷ | - | |
| کهگیلویه و بویراحمد | ۲,۱۷۸ | ۱۰ | ۴,۸۶۱ | ۱۱ | ۲,۳۳۲ | ۱,۱۱۷ | |
| گلستان | ۸۳۳ | ۶۰۲ | ۱,۴۳۵ | ۵۹۳ | ۱,۵۰۰ | ۹۸۴ | |
| گیلان | ۱۱۵ | ۲۷۸ | ۱۸۹ | ۶۰.۸ | ۱,۶۴۴ | ۲,۱۸۵ | |
| لرستان | ۱۳,۸۸۴ | ۰ | ۳۰,۵۶۶ | ۰ | ۲,۲۰۱ | - | |
| مازندران | ۶۳۰ | ۱۴۵ | ۱,۸۴۲ | ۲۸۶ | ۲,۹۲۲ | ۱,۹۷۰ | |
| مرکزی | ۱۴,۵۶۱ | ۰.۵ | ۳۴,۴۷۰ | ۰.۵ | ۲,۳۶۷ | ۱,۰۰۰ | |
| هرمزگان | ۲۴۶ | ۰ | ۲۶۸ | ۰ | ۱,۰۹۰ | - | |
| همدان | ۹۳۳ | ۱۰.۸ | ۲,۲۵۴ | ۴۲ | ۲,۴۱۶ | ۳۸۹ | |
| یزد | ۱۰۷ | ۰ | ۲۰۰ | ۰ | ۱,۸۶۹ | - | |
| جمع کل | ۹۹,۰۹۰ | ۲,۰۹۶ | ۲۲۲,۱۰۵ | ۱,۹۷۷ | ۲,۲۴۱ | ۹۴۳ | |

جدول ۳-۹ سطح، میزان تولید و عملکرد در هکتار محصول عدس به تفکیک استان

| استان | سطح برداشت (هکتار) | | | میزان تولید (تن) | | | عملکرد (کیلوگرم در هکتار) | |
|---------------------|--------------------|--------|--------|------------------|--------|--------|---------------------------|-----|
| | آبی | دیم | جمع | آبی | دیم | جمع | آبی | دیم |
| آذربایجان شرقی | ۱۶ | ۱۲,۸۲۲ | ۱۲,۸۳۸ | ۱۸ | ۸,۰۲۸ | ۸,۰۴۷ | ۱,۱۳۴ | ۶۲۶ |
| آذربایجان غربی | ۹ | ۸۹۹ | ۹۰۷ | ۵ | ۴۵۴ | ۴۵۸ | ۵۲۵ | ۵۰۵ |
| اردبیل | ۷۱ | ۱۹,۰۴۲ | ۱۹,۱۱۳ | ۸۸ | ۹,۵۶۴ | ۹,۶۵۲ | ۱,۲۴۸ | ۵۰۲ |
| اصفهان | ۱,۴۲۲ | ۵۷۱ | ۱,۹۹۳ | ۲,۴۸۲ | ۳۲۴ | ۲,۸۰۶ | ۱,۷۴۵ | ۵۶۷ |
| البرز | ۷ | ۲ | ۹ | ۴ | ۰.۵ | ۴ | ۵۱۳ | ۲۳۵ |
| ایلام | ۱۷ | ۱,۶۸۲ | ۱,۶۹۸ | ۱۰ | ۳۷۱ | ۳۸۱ | ۶۰۶ | ۲۲۱ |
| تهران | ۵ | ۲ | ۷ | ۵ | ۱ | ۶ | ۱,۰۰۰ | ۳۱۰ |
| جنوب کرمان | ۹۳ | ۰ | ۹۳ | ۱۳۲ | ۰ | ۱۳۲ | ۱,۴۱۵ | - |
| چهارمحال و بختیاری | ۳۶۴ | ۱,۷۷۵ | ۲,۱۳۹ | ۴۳۴ | ۱,۳۴۱ | ۱,۷۷۵ | ۱,۱۹۲ | ۷۵۵ |
| خراسان جنوبی | ۸۲ | ۱۴۸ | ۲۳۰ | ۸۰ | ۷۸ | ۱۵۸ | ۹۷۸ | ۵۲۶ |
| خراسان رضوی | ۹۳ | ۱۳۰ | ۲۲۳ | ۸۳ | ۵۳ | ۱۳۶ | ۸۹۲ | ۴۱۰ |
| خراسان شمالی | ۴۱ | ۲,۸۸۵ | ۲,۹۲۶ | ۲۷ | ۱,۲۷۳ | ۱,۳۰۰ | ۶۶۳ | ۴۴۱ |
| خوزستان | ۰ | ۱۰۶ | ۱۰۶ | ۰ | ۵۴ | ۵۴ | - | ۵۰۵ |
| زنجان | ۳ | ۲,۴۶۲ | ۲,۴۶۵ | ۴ | ۱,۱۵۵ | ۱,۱۵۸ | ۱,۱۶۷ | ۴۶۹ |
| سمنان | ۱۳ | ۱,۷۹۹ | ۱,۸۱۱ | ۱۴ | ۸۲۳ | ۸۳۷ | ۱,۰۷۹ | ۴۵۸ |
| سیستان و بلوچستان | ۲۵۴ | ۰ | ۲۵۴ | ۳۰۴ | ۰ | ۳۰۴ | ۱,۱۹۷ | - |
| فارس | ۱,۸۷۲ | ۵۰۵ | ۲,۳۷۷ | ۲,۷۳۶ | ۱۸۲ | ۲,۹۱۸ | ۱,۴۶۱ | ۳۶۰ |
| قزوین | ۰ | ۸,۸۶۲ | ۸,۸۶۲ | ۰ | ۲,۱۸۱ | ۲,۱۸۱ | - | ۲۴۶ |
| کردستان | ۲ | ۷۲۸ | ۷۳۰ | ۱ | ۲۸۹ | ۲۹۰ | ۴۶۳ | ۳۹۷ |
| کرمان | ۱۴۷ | ۰ | ۱۴۷ | ۲۰۰ | ۰ | ۲۰۰ | ۱,۳۶۴ | - |
| کرمانشاه | ۰ | ۲,۴۶۲ | ۲,۴۶۲ | ۰ | ۹۵۴ | ۹۵۴ | - | ۳۸۷ |
| کهگیلویه و بویراحمد | ۱۰۳ | ۱,۵۷۴ | ۱,۶۷۷ | ۱۱۲ | ۸۹۶ | ۱,۰۰۸ | ۱,۰۹۳ | ۵۶۹ |
| گلستان | ۱۳۴ | ۴۵۶ | ۵۹۰ | ۱۳۱ | ۳۷۲ | ۵۰۳ | ۹۷۹ | ۸۱۶ |
| گیلان | ۲ | ۲۳۵ | ۲۳۶ | ۲ | ۱۹۲ | ۱۹۳ | ۱,۰۰۰ | ۸۱۶ |
| لرستان | ۹۴ | ۶,۷۰۸ | ۶,۸۰۲ | ۱۱۰ | ۲,۹۵۰ | ۳,۰۶۰ | ۱,۱۶۵ | ۴۴۰ |
| مازندران | ۷۱ | ۱,۱۷۴ | ۱,۲۴۵ | ۱۵۳ | ۸۰۴ | ۹۵۷ | ۲,۱۶۱ | ۶۸۵ |
| مرکزی | ۴۰ | ۴۹۹ | ۵۳۹ | ۴۶ | ۱۳۰ | ۱۷۶ | ۱,۱۴۷ | ۲۶۱ |
| همدان | ۱۵ | ۲,۶۲۲ | ۲,۶۳۷ | ۱۲ | ۱,۲۱۰ | ۱,۲۲۲ | ۸۱۵ | ۴۶۱ |
| یزد | ۲۷ | ۰ | ۲۷ | ۲۶ | ۰ | ۲۶ | ۹۵۹ | - |
| جمع کل | ۴,۹۹۵ | ۷۰,۱۵۱ | ۷۵,۱۴۶ | ۷,۲۱۷ | ۳۳,۶۷۹ | ۴۰,۸۹۵ | ۱,۴۴۵ | ۴۸۰ |

جدول ۳-۱۰ سطح و میزان تولید سایر حبوبات به تفکیک استان

| میزان تولید (تن) | | | سطح برداشت (هکتار) | | | استان |
|------------------|-------|--------|--------------------|-------|--------|---------------------|
| جمع | دیم | آبی | جمع | دیم | آبی | |
| ۶۸۶ | ۴۹۹ | ۱۸۷ | ۱,۳۴۲ | ۱,۲۸۹ | ۵۳ | آذربایجان شرقی |
| ۳۷ | ۲ | ۳۶ | ۲۱ | ۲ | ۱۸ | آذربایجان غربی |
| ۹۳ | ۰ | ۹۳ | ۷۰ | ۰ | ۷۰ | اردبیل |
| ۱,۲۹۳ | ۰ | ۱,۲۹۳ | ۴۱۱ | ۰ | ۴۱۱ | اصفهان |
| ۱۵ | ۰ | ۱۵ | ۵ | ۰ | ۵ | البرز |
| ۴۱۳ | ۰ | ۴۱۳ | ۳۲۴ | ۰ | ۳۲۴ | ایلام |
| ۱۹ | ۰ | ۱۹ | ۱۲ | ۰ | ۱۲ | بوشهر |
| ۶۵ | ۰ | ۶۵ | ۸ | ۰ | ۸ | تهران |
| ۶۰۱ | ۰ | ۶۰۱ | ۳۷۷ | ۰ | ۳۷۷ | جنوب کرمان |
| ۵۱۷ | ۱ | ۵۱۶ | ۳۰۸ | ۲ | ۳۰۶ | چهارمحال و بختیاری |
| ۱۳۱ | ۰ | ۱۳۱ | ۱۶ | ۰ | ۱۶ | خراسان جنوبی |
| ۹ | ۰ | ۹ | ۱۰ | ۰ | ۱۰ | خراسان رضوی |
| ۰.۵ | ۰ | ۰.۵ | ۰.۳ | ۰ | ۰.۳ | خراسان شمالی |
| ۱۳,۹۱۹ | ۰ | ۱۳,۹۱۹ | ۹,۴۹۹ | ۰ | ۹,۴۹۹ | خوزستان |
| ۵,۳۶۷ | ۰ | ۵,۳۶۷ | ۱,۸۸۰ | ۰ | ۱,۸۸۰ | زنجان |
| ۳۹ | ۰ | ۳۹ | ۲۳ | ۰ | ۲۳ | سمنان |
| ۷,۷۶۱ | ۲,۶۵۳ | ۵,۱۰۸ | ۵,۶۱۰ | ۳,۰۵۰ | ۲,۵۵۹ | سیستان و بلوچستان |
| ۳۶۶ | ۰.۱ | ۳۶۶ | ۲۳۷ | ۰.۳ | ۲۳۷ | فارس |
| ۶ | ۰ | ۶ | ۲ | ۰ | ۲ | قزوین |
| ۱ | ۰ | ۱ | ۱ | ۰ | ۱ | قم |
| ۲ | ۰ | ۲ | ۱ | ۰ | ۱ | کردستان |
| ۷۰ | ۰ | ۷۰ | ۵۰ | ۰ | ۵۰ | کرمان |
| ۳,۱۵۷ | ۳ | ۳,۱۵۴ | ۶۲۲ | ۹ | ۶۱۳ | کرمانشاه |
| ۳۳۱ | ۰.۱ | ۳۳۱ | ۱۹۳ | ۰.۲ | ۱۹۳ | کهگیلویه و بویراحمد |
| ۱,۳۶۲ | ۴۰۷ | ۹۵۵ | ۱,۱۶۶ | ۴۲۱ | ۷۴۵ | گلستان |
| ۳۶۷ | ۵۶ | ۳۱۰ | ۵۳ | ۲۹ | ۲۴ | گیلان |
| ۴,۵۲۸ | ۱ | ۴,۵۲۷ | ۱,۳۰۲ | ۲ | ۱,۳۰۰ | لرستان |
| ۱,۹۴۲ | ۵۰ | ۱,۸۹۳ | ۷۰۵ | ۲۲ | ۶۸۳ | مازندران |
| ۱۴ | ۰ | ۱۴ | ۱۲ | ۰ | ۱۲ | مرکزی |
| ۴ | ۰ | ۴ | ۴ | ۰ | ۴ | هرمزگان |
| ۱۱ | ۸ | ۳ | ۳۵ | ۳۳ | ۲ | همدان |
| ۰.۴ | ۰ | ۰.۴ | ۰.۴ | ۰ | ۰.۴ | یزد |
| ۴۳,۱۲۵ | ۳,۶۸۰ | ۳۹,۴۴۵ | ۲۴,۲۹۸ | ۴,۸۶۰ | ۱۹,۴۳۸ | جمع کل |

جدول ۳-۱۱ سطح و میزان تولید حبوبات به تفکیک استان

| استان | سطح برداشت (هکتار) | | | میزان تولید (تن) | | |
|---------------------|--------------------|---------|---------|------------------|---------|---------|
| | آبی | دیم | جمع | آبی | دیم | جمع |
| آذربایجان شرقی | ۱,۹۶۴ | ۳۶,۰۲۸ | ۳۷,۹۹۲ | ۳,۶۵۶ | ۱۸,۴۷۹ | ۲۲,۱۳۵ |
| آذربایجان غربی | ۱,۴۲۶ | ۳۲,۲۲۵ | ۳۳,۶۵۱ | ۲,۶۸۲ | ۱۸,۶۵۳ | ۲۱,۳۳۶ |
| اردبیل | ۱,۷۲۹ | ۲۲,۴۹۹ | ۲۴,۲۲۸ | ۳,۲۳۵ | ۱۱,۴۱۴ | ۱۴,۶۴۸ |
| اصفهان | ۸,۳۴۷ | ۱,۷۰۶ | ۱۰,۰۵۳ | ۱۹,۳۹۷ | ۱,۰۴۵ | ۲۰,۴۴۲ |
| البرز | ۲۴۷ | ۹ | ۲۵۶ | ۷۲۹ | ۳ | ۷۳۲ |
| ایلام | ۴۲۱ | ۴,۱۶۸ | ۴,۵۹۰ | ۵۰۲ | ۱,۳۹۵ | ۱,۸۹۶ |
| بوشهر | ۲۱ | ۹ | ۳۰ | ۳۴ | ۹ | ۴۳ |
| تهران | ۲۵۴ | ۷ | ۲۶۱ | ۶۷۵ | ۳ | ۶۷۷ |
| جنوب کرمان | ۱,۰۹۷ | ۰ | ۱,۰۹۷ | ۱,۹۲۳ | ۰ | ۱,۹۲۳ |
| چهارمحال و بختیاری | ۷,۴۱۱ | ۴,۱۹۶ | ۱۱,۶۰۸ | ۱۶,۳۸۲ | ۲,۹۵۸ | ۱۹,۳۴۰ |
| خراسان جنوبی | ۱۶۵ | ۳۳۹ | ۵۰۵ | ۲۸۴ | ۱۷۴ | ۴۵۸ |
| خراسان رضوی | ۱,۰۲۳ | ۱,۹۶۴ | ۲,۹۸۷ | ۱,۱۰۹ | ۵۰۸ | ۱,۶۱۶ |
| خراسان شمالی | ۱,۰۸۷ | ۴,۸۶۶ | ۵,۹۵۳ | ۱,۵۴۸ | ۲,۴۶۹ | ۴,۰۱۷ |
| خوزستان | ۱۵,۸۱۱ | ۱۱۹ | ۱۵,۹۳۰ | ۲۶,۳۴۱ | ۶۵ | ۲۶,۴۰۶ |
| زنجان | ۱۲,۳۳۶ | ۶,۰۰۱ | ۱۸,۳۳۸ | ۳۶,۱۳۶ | ۳,۰۱۹ | ۳۹,۱۵۵ |
| سمنان | ۶۲۰ | ۲,۵۹۱ | ۳,۲۱۱ | ۱,۰۱۴ | ۱,۱۲۴ | ۲,۱۳۸ |
| سیستان و بلوچستان | ۲,۹۸۳ | ۳,۰۵۰ | ۶,۰۳۳ | ۵,۸۱۱ | ۲,۶۵۳ | ۸,۴۶۴ |
| فارس | ۳۳,۲۸۹ | ۴,۴۰۷ | ۳۷,۶۹۵ | ۶۵,۲۹۶ | ۱,۰۸۵ | ۶۶,۳۸۱ |
| قزوین | ۶۶۴ | ۱۴,۱۶۴ | ۱۴,۸۲۸ | ۱,۳۴۸ | ۴,۰۰۱ | ۵,۳۴۹ |
| قم | ۵۴ | ۲۶ | ۸۱ | ۴۷ | ۵ | ۵۲ |
| کردستان | ۷۷۵ | ۸۲,۴۱۴ | ۸۳,۱۸۹ | ۹۶۵ | ۲۵,۱۲۲ | ۳۶,۰۸۷ |
| کرمان | ۷۶۳ | ۱۵۸ | ۹۲۱ | ۸۷۵ | ۳۱ | ۹۰۶ |
| کرمانشاه | ۱,۴۰۶ | ۱۵۵,۵۴۹ | ۱۵۶,۹۵۵ | ۴,۳۱۵ | ۷۱,۶۶۷ | ۷۵,۹۸۲ |
| کهگیلویه و بویراحمد | ۲,۵۳۲ | ۱,۷۵۸ | ۴,۲۹۰ | ۵,۳۹۷ | ۱,۰۳۲ | ۶,۴۲۹ |
| گلستان | ۲,۰۱۳ | ۳,۰۸۱ | ۵,۰۹۴ | ۲,۷۷۷ | ۲,۷۳۸ | ۵,۵۱۵ |
| گیلان | ۱۴۹ | ۵۴۹ | ۶۹۸ | ۵۳۷ | ۸۶۶ | ۱,۴۰۴ |
| لرستان | ۱۵,۳۸۷ | ۶۸,۶۲۶ | ۸۴,۰۱۳ | ۳۵,۳۲۶ | ۴۱,۷۶۵ | ۷۷,۰۹۱ |
| مازندران | ۱,۴۴۵ | ۱,۴۰۲ | ۲,۸۴۷ | ۴,۰۵۹ | ۱,۱۸۶ | ۵,۲۴۴ |
| مرکزی | ۱۴,۷۸۳ | ۷,۳۰۱ | ۲۲,۰۸۴ | ۳۴,۷۶۸ | ۱,۸۷۷ | ۳۶,۶۴۶ |
| هرمزگان | ۲۵۰ | ۰ | ۲۵۰ | ۲۷۲ | ۰ | ۲۷۲ |
| همدان | ۱,۰۶۶ | ۲۲,۲۰۸ | ۲۳,۲۷۴ | ۲,۴۴۷ | ۹,۸۶۳ | ۱۲,۳۱۰ |
| یزد | ۱۶۹ | ۰ | ۱۶۹ | ۲۸۲ | ۰ | ۲۸۲ |
| جمع کل | ۱۳۱,۶۸۸ | ۴۸۱,۴۲۱ | ۶۱۳,۱۰۹ | ۲۸۰,۱۶۸ | ۲۳۵,۲۰۸ | ۵۱۵,۳۷۶ |

جدول ۳-۱۲ سطح، میزان تولید و عملکرد در هکتار محصول پنبه به تفکیک استان

| استان | سطح برداشت (هکتار) | | میزان تولید (تن) | | عملکرد (کیلوگرم در هکتار) | | |
|-------------------|--------------------|-------|------------------|---------|---------------------------|---------|-------|
| | آبی | دیم | جمع | آبی | دیم | جمع | |
| آذربایجان شرقی | ۱,۲۲۴ | ۰ | ۱,۲۲۴ | ۵,۵۱۹ | ۰ | ۵,۵۱۹ | ۴,۵۱۰ |
| اردبیل | ۱۸,۴۴۸ | ۰ | ۱۸,۴۴۸ | ۶۹,۱۸۶ | ۰ | ۶۹,۱۸۶ | ۳,۷۵۰ |
| اصفهان | ۶۹۹ | ۰ | ۶۹۹ | ۲,۲۲۴ | ۰ | ۲,۲۲۴ | ۳,۱۸۲ |
| البرز | ۲۷۷ | ۰ | ۲۷۷ | ۷۶۸ | ۰ | ۷۶۸ | ۲,۷۷۴ |
| ایلام | ۵۰ | ۰ | ۵۰ | ۲۸ | ۰ | ۲۸ | ۵۶۰ |
| تهران | ۱۰ | ۰ | ۱۰ | ۲۵ | ۰ | ۲۵ | ۲,۵۰۰ |
| جنوب کرمان | ۲۳ | ۰ | ۲۳ | ۴۶ | ۰ | ۴۶ | ۲,۰۰۰ |
| خراسان جنوبی | ۷,۰۶۴ | ۰ | ۷,۰۶۴ | ۱۸,۹۲۰ | ۰ | ۱۸,۹۲۰ | ۲,۶۷۸ |
| خراسان رضوی | ۲۵,۷۸۸ | ۳۵ | ۲۵,۸۲۳ | ۷۵,۷۹۴ | ۵۷ | ۷۵,۸۵۱ | ۲,۹۳۹ |
| خراسان شمالی | ۱۵,۵۵۷ | ۲۵ | ۱۵,۵۸۳ | ۷۰,۸۳۹ | ۲۹ | ۷۰,۸۶۸ | ۴,۵۵۴ |
| سمنان | ۱,۷۳۴ | ۰ | ۱,۷۳۴ | ۵,۰۳۷ | ۰ | ۵,۰۳۷ | ۲,۹۰۴ |
| سیستان و بلوچستان | ۵۳۴ | ۰ | ۵۳۴ | ۱,۰۵۹ | ۰ | ۱,۰۵۹ | ۱,۹۸۳ |
| فارس | ۲۱,۰۳۱ | ۰ | ۲۱,۰۳۱ | ۶۶,۷۸۵ | ۰ | ۶۶,۷۸۵ | ۳,۱۷۶ |
| قزوین | ۹۶ | ۰ | ۹۶ | ۳۱۰ | ۰ | ۳۱۰ | ۳,۲۴۱ |
| قم | ۹۳۸ | ۰ | ۹۳۸ | ۲,۵۶۹ | ۰ | ۲,۵۶۹ | ۲,۷۳۹ |
| کرمان | ۱,۸۲۷ | ۰ | ۱,۸۲۷ | ۵,۳۶۴ | ۰ | ۵,۳۶۴ | ۲,۹۳۶ |
| گلستان | ۱۸,۲۳۴ | ۳,۰۵۹ | ۲۱,۲۹۳ | ۴۰,۲۸۹ | ۵,۴۸۱ | ۴۵,۷۷۰ | ۲,۳۱۰ |
| گیلان | ۰.۵ | ۰ | ۰.۵ | ۲ | ۰ | ۲ | ۴,۴۰۰ |
| مازندران | ۱,۱۷۷ | ۲ | ۱,۱۷۹ | ۲,۱۲۶ | ۳ | ۲,۱۲۹ | ۱,۸۰۶ |
| مرکزی | ۲۳۸ | ۰ | ۲۳۸ | ۸۱۶ | ۰ | ۸۱۶ | ۳,۴۲۹ |
| هرمزگان | ۳۳۲ | ۰ | ۳۳۲ | ۱,۰۴۸ | ۰ | ۱,۰۴۸ | ۳,۱۵۷ |
| یزد | ۷۰ | ۰ | ۷۰ | ۱۲۰ | ۰ | ۱۲۰ | ۱,۷۰۵ |
| جمع کل | ۱۱۵,۳۵۲ | ۳,۱۲۱ | ۱۱۸,۴۷۳ | ۳۶۸,۸۷۴ | ۵,۵۷۰ | ۳۷۴,۴۴۴ | ۳,۱۹۸ |

جدول ۳-۱۳ سطح، میزان تولید و عملکرد در هکتار محصول توتون و تنباکو به تفکیک استان

| استان | سطح برداشت (هکتار) | | | میزان تولید (تن) | | عملکرد (کیلوگرم در هکتار) | |
|-------------------|--------------------|-----|-------|------------------|-----|---------------------------|-------|
| | آبی | دیم | جمع | آبی | دیم | آبی | دیم |
| آذربایجان غربی | ۲۴ | ۰ | ۲۴ | ۲۵ | ۰ | ۱,۰۵۴ | - |
| اصفهان | ۹۲۲ | ۰ | ۹۲۲ | ۲,۹۶۸ | ۰ | ۳,۲۱۸ | - |
| بوشهر | ۱,۸۴۶ | ۰ | ۱,۸۴۶ | ۳,۶۶۹ | ۰ | ۱,۹۸۸ | - |
| جنوب کرمان | ۲۶۲ | ۰ | ۲۶۲ | ۴۲۴ | ۰ | ۱,۶۲۲ | - |
| خراسان رضوی | ۱۳۷ | ۰ | ۱۳۷ | ۲۴۸ | ۰ | ۱,۸۱۰ | - |
| سیستان و بلوچستان | ۴۷۲ | ۰ | ۴۷۲ | ۱,۵۰۴ | ۰ | ۳,۱۸۴ | - |
| فارس | ۶۵ | ۰ | ۶۵ | ۱۷۴ | ۰ | ۲,۶۸۷ | - |
| کردستان | ۲۶۱ | ۰ | ۲۶۱ | ۵۱۷ | ۰ | ۱,۹۷۷ | - |
| گلستان | ۱,۳۹۶ | ۴۳۲ | ۱,۸۲۸ | ۴,۰۷۷ | ۴۴۱ | ۲,۹۲۰ | ۱,۰۲۲ |
| گیلان | ۶۴ | ۱۶۴ | ۲۲۸ | ۱۲۵ | ۳۰۰ | ۱,۹۵۹ | ۱,۸۳۲ |
| مازندران | ۲۸۶ | ۲۶ | ۳۱۲ | ۴۷۷ | ۳۴ | ۱,۶۶۹ | ۱,۳۲۴ |
| مرکزی | ۱۲۸ | ۰ | ۱۲۸ | ۷۰۷ | ۰ | ۵,۵۴۱ | - |
| هرمزگان | ۲,۲۸۶ | ۰ | ۲,۲۸۶ | ۵,۰۹۳ | ۰ | ۲,۲۲۹ | - |
| جمع کل | ۸,۱۴۸ | ۶۲۱ | ۸,۷۶۹ | ۲۰,۰۰۹ | ۷۷۶ | ۲۰,۷۸۵ | ۱,۲۴۹ |

جدول ۳-۱۴ سطح، میزان تولید و عملکرد در هکتار محصول چغندر قند به تفکیک استان

| استان | سطح برداشت (هکتار) | | | میزان تولید (تن) | | عملکرد (کیلوگرم در هکتار) | |
|--------------------|--------------------|-----|---------|------------------|-----|---------------------------|-----|
| | آبی | دیم | جمع | آبی | دیم | آبی | دیم |
| آذربایجان شرقی | ۲۰۰ | ۰ | ۲۰۰ | ۱۰,۱۸۷ | ۰ | ۵۱,۰۴۳ | - |
| آذربایجان غربی | ۳۱,۸۲۵ | ۰ | ۳۱,۸۲۵ | ۱,۷۸۹,۶۲۹ | ۰ | ۵۶,۲۳۳ | - |
| اردبیل | ۲,۱۸۸ | ۰ | ۲,۱۸۸ | ۵۶,۸۸۰ | ۰ | ۲۵,۹۹۵ | - |
| اصفهان | ۱,۴۹۷ | ۰ | ۱,۴۹۷ | ۸۳,۹۳۶ | ۰ | ۵۶,۰۸۲ | - |
| البرز | ۱ | ۰ | ۱ | ۹ | ۰ | ۱۳,۴۹۲ | - |
| ایلام | ۵۲۵ | ۰ | ۵۲۵ | ۳۷,۴۰۱ | ۰ | ۷۱,۲۹۱ | - |
| تهران | ۳ | ۰ | ۳ | ۶۶ | ۰ | ۲۲,۰۰۰ | - |
| چهارمحال و بختیاری | ۱,۰۸۱ | ۰ | ۱,۰۸۱ | ۵۴,۰۷۰ | ۰ | ۵۰,۰۳۳ | - |
| خراسان جنوبی | ۵۲۲ | ۰ | ۵۲۲ | ۱۸,۱۲۴ | ۰ | ۲۴,۷۲۰ | - |
| خراسان رضوی | ۲۱,۶۶۲ | ۰ | ۲۱,۶۶۲ | ۱,۱۳۷,۱۴۰ | ۰ | ۵۲,۴۹۴ | - |
| خراسان شمالی | ۲,۹۸۰ | ۰ | ۲,۹۸۰ | ۱۲۹,۱۱۱ | ۰ | ۴۳,۳۲۶ | - |
| خوزستان | ۱۸,۱۱۵ | ۰ | ۱۸,۱۱۵ | ۱,۲۱۵,۹۵۶ | ۰ | ۶۷,۱۲۶ | - |
| زنجان | ۱۰۰ | ۰ | ۱۰۰ | ۲,۷۶۰ | ۰ | ۲۷,۶۰۰ | - |
| سمنان | ۲,۱۷۰ | ۰ | ۲,۱۷۰ | ۱۲۷,۳۴۱ | ۰ | ۵۸,۶۸۴ | - |
| فارس | ۵,۷۲۷ | ۰ | ۵,۷۲۷ | ۳۰۷,۷۹۸ | ۰ | ۵۳,۷۵۰ | - |
| قزوین | ۵۹۸ | ۰ | ۵۹۸ | ۲۸,۱۰۴ | ۰ | ۴۶,۹۹۷ | - |
| کردستان | ۱,۵۷۰ | ۰ | ۱,۵۷۰ | ۹۷,۸۳۶ | ۰ | ۶۲,۳۱۲ | - |
| کرمان | ۱۰ | ۰ | ۱۰ | ۲۰۴ | ۰ | ۲۱,۲۱۳ | - |
| کرمانشاه | ۱۷,۲۱۸ | ۰ | ۱۷,۲۱۸ | ۱,۰۶۵,۸۷۰ | ۰ | ۶۱,۹۰۵ | - |
| گلستان | ۴,۲۶۶ | ۰ | ۴,۲۶۶ | ۲۳۱,۳۵۵ | ۰ | ۵۴,۲۲۸ | - |
| لرستان | ۱۰,۳۶۴ | ۰ | ۱۰,۳۶۴ | ۵۲۹,۱۸۶ | ۰ | ۵۱,۰۶۲ | - |
| مازندران | ۲۹ | ۰ | ۲۹ | ۵۴۷ | ۰ | ۱۸,۸۳۸ | - |
| مرکزی | ۷۱۶ | ۰ | ۷۱۶ | ۴۶,۲۲۳ | ۰ | ۶۴,۵۳۱ | - |
| همدان | ۸,۸۲۰ | ۰ | ۸,۸۲۰ | ۴۹۷,۱۸۰ | ۰ | ۵۶,۳۷۰ | - |
| جمع کل | ۱۳۲,۱۸۵ | ۰ | ۱۳۲,۱۸۵ | ۷,۴۶۶,۹۱۳ | ۰ | ۵۶,۴۸۸ | - |

جدول ۳-۱۵ سطح، میزان تولید و عملکرد در هکتار محصول سویا به تفکیک استان

| استان | سطح برداشت (هکتار) | | | میزان تولید (تن) | | عملکرد (کیلوگرم در هکتار) | |
|--------------------|--------------------|-------|--------|------------------|-------|---------------------------|-------|
| | آبی | دیم | جمع | آبی | دیم | آبی | دیم |
| آذربایجان شرقی | ۱ | ۰ | ۱ | ۰.۰۱ | ۰ | ۱۰ | - |
| اردبیل | ۸,۲۴۹ | ۰ | ۸,۲۴۹ | ۱۹,۷۰۰ | ۰ | ۲,۳۸۸ | - |
| البرز | ۲ | ۰ | ۲ | ۶ | ۰ | ۳,۰۰۰ | - |
| چهارمحال و بختیاری | ۱ | ۰ | ۱ | ۳ | ۰ | ۳,۰۰۰ | - |
| خوزستان | ۶۱ | ۰ | ۶۱ | ۱۰۸ | ۰ | ۱,۷۶۷ | - |
| گلستان | ۱۱,۱۳۶ | ۲۸۸ | ۱۱,۴۲۴ | ۱۷,۵۶۳ | ۴۴۰ | ۱,۵۷۷ | ۱,۵۲۸ |
| گیلان | ۰.۲ | ۱ | ۱ | ۱ | ۳ | ۴,۰۰۰ | ۳,۲۵۳ |
| لرستان | ۷ | ۰ | ۷ | ۱۲ | ۰ | ۱,۵۶۵ | - |
| مازندران | ۱,۷۳۲ | ۲,۷۱۱ | ۴,۴۴۲ | ۳,۵۵۳ | ۳,۸۳۵ | ۲,۰۵۲ | ۱,۴۱۵ |
| جمع کل | ۲۱,۱۸۹ | ۳,۰۰۰ | ۲۴,۱۸۹ | ۴۰,۹۴۵ | ۴,۲۷۸ | ۱,۹۳۲ | ۱,۴۲۶ |

جدول ۳-۱۶ سطح، میزان تولید و عملکرد در هکتار محصول کنجد به تفکیک استان

| استان | سطح برداشت (هکتار) | | | میزان تولید (تن) | | | عملکرد (کیلوگرم در هکتار) | |
|---------------------|--------------------|-----|--------|------------------|-----|--------|---------------------------|-------|
| | آبی | دیم | جمع | آبی | دیم | جمع | آبی | دیم |
| آذربایجان شرقی | ۸۷ | ۰ | ۸۷ | ۸۹ | ۰ | ۸۹ | ۱,۰۲۷ | - |
| آذربایجان غربی | ۴۷۱ | ۰ | ۴۷۱ | ۵۸۹ | ۰ | ۵۸۹ | ۱,۲۵۱ | - |
| اردبیل | ۵۱ | ۰ | ۵۱ | ۷۶ | ۰ | ۷۶ | ۱,۴۸۰ | - |
| اصفهان | ۶۲ | ۰ | ۶۲ | ۷۴ | ۰ | ۷۴ | ۱,۱۸۶ | - |
| البرز | ۲ | ۰ | ۲ | ۲ | ۰ | ۲ | ۷۵۰ | - |
| ایلام | ۵۸۵ | ۰ | ۵۸۵ | ۵۲۶ | ۰ | ۵۲۶ | ۹۰۰ | - |
| بوشهر | ۲,۳۸۵ | ۰ | ۲,۳۸۵ | ۲,۲۵۲ | ۰ | ۲,۲۵۲ | ۹۴۴ | - |
| جنوب کرمان | ۴,۵۵۴ | ۰ | ۴,۵۵۴ | ۷,۰۲۲ | ۰ | ۷,۰۲۲ | ۱,۵۴۲ | - |
| خراسان جنوبی | ۷۳۲ | ۰ | ۷۳۲ | ۶۳۸ | ۰ | ۶۳۸ | ۸۷۲ | - |
| خراسان رضوی | ۷۴۹ | ۱۶۱ | ۹۱۰ | ۵۰۶ | ۴۹ | ۵۵۵ | ۶۷۶ | ۳۰۵ |
| خراسان شمالی | ۲۷ | ۲۱۲ | ۲۳۹ | ۱۸ | ۵۹ | ۷۷ | ۶۶۸ | ۲۷۷ |
| خوزستان | ۱۶,۵۶۰ | ۰ | ۱۶,۵۶۰ | ۱۹,۵۷۴ | ۰ | ۱۹,۵۷۴ | ۱,۱۸۲ | - |
| زنجان | ۳ | ۰ | ۳ | ۳ | ۰ | ۳ | ۱,۰۰۰ | - |
| سمنان | ۸۲ | ۰ | ۸۲ | ۱۰۰ | ۰ | ۱۰۰ | ۱,۲۱۰ | - |
| سیستان و بلوچستان | ۱,۲۴۷ | ۰ | ۱,۲۴۷ | ۱,۳۸۹ | ۰ | ۱,۳۸۹ | ۱,۱۱۵ | - |
| فارس | ۸,۳۹۲ | ۰ | ۸,۳۹۲ | ۸,۳۵۹ | ۰ | ۸,۳۵۹ | ۹۹۶ | - |
| قم | ۲ | ۰ | ۲ | ۲ | ۰ | ۲ | ۱,۲۶۷ | - |
| کردستان | ۰ | ۶ | ۶ | ۰ | ۱ | ۱ | - | ۱۸۳ |
| کرمان | ۵۶ | ۰ | ۵۶ | ۶۶ | ۰ | ۶۶ | ۱,۱۷۹ | - |
| کرمانشاه | ۲۴ | ۰ | ۲۴ | ۲۵ | ۰ | ۲۵ | ۱,۰۵۴ | - |
| کهگیلویه و بویراحمد | ۱۱۵ | ۰.۳ | ۱۱۵ | ۱۵۷ | ۰.۲ | ۱۵۷ | ۱,۳۶۴ | ۶۶۷ |
| گلستان | ۴۸۴ | ۹۰ | ۵۷۴ | ۴۷۳ | ۴۵ | ۵۱۸ | ۹۷۸ | ۴۹۶ |
| گیلان | ۰ | ۰.۳ | ۰.۳ | ۰ | ۰.۵ | ۰.۵ | - | ۲,۰۰۰ |
| لرستان | ۳۵۴ | ۰ | ۳۵۴ | ۳۶۴ | ۰ | ۳۶۴ | ۱,۰۳۰ | - |
| مازندران | ۱۱۲ | ۶ | ۱۱۸ | ۱۱۷ | ۵ | ۱۲۳ | ۱,۰۴۷ | ۹۶۲ |
| مرکزی | ۱۲۴ | ۰ | ۱۲۴ | ۱۸۰ | ۰ | ۱۸۰ | ۱,۴۵۸ | - |
| هرمزگان | ۸۸۶ | ۰ | ۸۸۶ | ۱,۰۷۷ | ۰ | ۱,۰۷۷ | ۱,۲۱۵ | - |
| یزد | ۱,۰۴۱ | ۰ | ۱,۰۴۱ | ۱,۰۳۷ | ۰ | ۱,۰۳۷ | ۹۹۶ | - |
| جمع کل | ۳۹,۱۸۵ | ۴۷۵ | ۳۹,۶۶۰ | ۴۴,۷۱۵ | ۱۵۹ | ۴۴,۸۷۴ | ۱,۱۴۱ | ۳۳۶ |

جدول ۳-۱۷ سطح، میزان تولید و عملکرد در هکتار محصول گلرنگ به تفکیک استان

| استان | سطح برداشت (هکتار) | | | میزان تولید (تن) | | | عملکرد (کیلوگرم در هکتار) | |
|--------------------|--------------------|-------|-------|------------------|-------|--------|---------------------------|-------|
| | آبی | دیم | جمع | آبی | دیم | جمع | آبی | دیم |
| آذربایجان شرقی | ۲۳ | ۱۹۸ | ۲۲۱ | ۱۸ | ۱۳۶ | ۱۵۴ | ۷۹۰ | ۶۸۶ |
| آذربایجان غربی | ۲ | ۵۱ | ۵۳ | ۳ | ۴۴ | ۴۷ | ۱,۵۰۰ | ۸۵۹ |
| اردبیل | ۴۰ | ۳۲ | ۷۲ | ۸۸ | ۱۸ | ۱۰۶ | ۲,۲۰۰ | ۵۷۲ |
| اصفهان | ۲,۹۷۵ | ۰ | ۲,۹۷۵ | ۷,۵۵۴ | ۰ | ۷,۵۵۴ | ۲,۵۳۹ | - |
| البرز | ۳ | ۰ | ۳ | ۶ | ۰ | ۶ | ۲,۰۰۰ | - |
| ایلام | ۱۴۵ | ۳۱ | ۱۷۶ | ۱۱۸ | ۱۴ | ۱۳۱ | ۸۱۰ | ۴۳۱ |
| تهران | ۱۵ | ۰ | ۱۵ | ۳۹ | ۰ | ۳۹ | ۲,۶۰۰ | - |
| جنوب کرمان | ۱۱۸ | ۰ | ۱۱۸ | ۱۸۷ | ۰ | ۱۸۷ | ۱,۵۸۷ | - |
| چهارمحال و بختیاری | ۳ | ۳ | ۶ | ۵ | ۲ | ۶ | ۱,۵۰۰ | ۵۸۶ |
| خراسان جنوبی | ۲ | ۰ | ۲ | ۴ | ۰ | ۴ | ۲,۱۰۰ | - |
| خراسان رضوی | ۱۶ | ۰ | ۱۶ | ۲۵ | ۰ | ۲۵ | ۱,۶۰۸ | - |
| خراسان شمالی | ۲۰ | ۱۶ | ۳۶ | ۱۷ | ۵ | ۲۲ | ۸۵۰ | ۲۸۱ |
| خوزستان | ۷ | ۰ | ۷ | ۱۴ | ۰ | ۱۴ | ۲,۰۰۰ | - |
| زنجان | ۶ | ۲۰۱ | ۲۰۷ | ۴ | ۸۲ | ۸۶ | ۷۰۰ | ۴۰۸ |
| سمنان | ۱۰ | ۰ | ۱۰ | ۱۴ | ۰ | ۱۴ | ۱,۴۷۴ | - |
| سیستان و بلوچستان | ۱۴۶ | ۰ | ۱۴۶ | ۱۸۹ | ۰ | ۱۸۹ | ۱,۲۹۲ | - |
| فارس | ۳۹۰ | ۱۷۰ | ۵۶۰ | ۶۹۶ | ۱۵۴ | ۸۵۰ | ۱,۷۸۶ | ۹۰۵ |
| قزوین | ۸ | ۱۰ | ۱۸ | ۱۹ | ۳ | ۲۲ | ۲,۳۷۵ | ۲۵۰ |
| کردستان | ۰ | ۱۸۰ | ۱۸۰ | ۰ | ۷۱ | ۷۱ | - | ۳۹۴ |
| کرمان | ۲۷۱ | ۰ | ۲۷۱ | ۳۱۱ | ۰ | ۳۱۱ | ۱,۱۴۷ | - |
| کرمانشاه | ۰ | ۱۶۴ | ۱۶۴ | ۰ | ۷۰ | ۷۰ | - | ۴۲۷ |
| گلستان | ۲۴ | ۶ | ۳۰ | ۳۷ | ۷ | ۴۴ | ۱,۵۲۱ | ۱,۲۰۰ |
| لرستان | ۰ | ۳۷۷ | ۳۷۷ | ۰ | ۱۸۲ | ۱۸۲ | - | ۴۸۳ |
| مرکزی | ۲ | ۶۶ | ۶۸ | ۴ | ۸ | ۱۲ | ۲,۲۷۸ | ۱۲۳ |
| همدان | ۳۰ | ۲,۰۹۹ | ۲,۱۲۹ | ۴۵ | ۷۶۳ | ۸۰۸ | ۱,۵۰۰ | ۳۶۴ |
| یزد | ۶۴ | ۰ | ۶۴ | ۹۴ | ۰ | ۹۴ | ۱,۴۷۲ | - |
| جمع کل | ۴,۳۱۹ | ۳,۶۰۴ | ۷,۹۲۴ | ۹,۴۹۱ | ۱,۵۵۸ | ۱۱,۰۴۹ | ۲,۱۹۷ | ۴۳۲ |

جدول ۳-۱۸ سطح، میزان تولید و عملکرد در هکتار محصول آفتابگردان روغنی به تفکیک استان

| استان | سطح برداشت (هکتار) | | | میزان تولید (تن) | | عملکرد (کیلوگرم در هکتار) | |
|----------------|--------------------|-------|--------|------------------|-------|---------------------------|-------|
| | آبی | دیم | جمع | آبی | دیم | آبی | دیم |
| آذربایجان شرقی | ۳۵ | ۰ | ۳۵ | ۷۲ | ۰ | ۲,۰۲۸ | - |
| آذربایجان غربی | ۸۶۲ | ۶۴ | ۹۲۷ | ۱,۵۰۷ | ۵۸ | ۱,۷۴۸ | ۸۹۵ |
| اصفهان | ۳۴ | ۰ | ۳۴ | ۱۴۱ | ۰ | ۴,۱۸۰ | - |
| البرز | ۳ | ۰ | ۳ | ۴ | ۰ | ۱,۱۶۷ | - |
| ایلام | ۱۵ | ۰ | ۱۵ | ۳۰ | ۰ | ۲,۰۰۰ | - |
| جنوب کرمان | ۱۷ | ۰ | ۱۷ | ۲۹ | ۰ | ۱,۷۰۶ | - |
| خراسان جنوبی | ۱ | ۰ | ۱ | ۲ | ۰ | ۲,۰۰۰ | - |
| خراسان رضوی | ۱۱۵ | ۰ | ۱۱۵ | ۱۳۲ | ۰ | ۱,۱۵۲ | - |
| خراسان شمالی | ۳۱۸ | ۹۹۲ | ۱,۳۱۰ | ۳۰۱ | ۵۳۳ | ۹۴۵ | ۵۳۸ |
| خوزستان | ۷۵۲ | ۰ | ۷۵۲ | ۸۰۵ | ۰ | ۱,۰۷۱ | - |
| زنجان | ۶ | ۰ | ۶ | ۱۴ | ۰ | ۲,۴۷۰ | - |
| سمنان | ۳۱۷ | ۴,۵۶۶ | ۴,۸۸۳ | ۳۳۵ | ۱,۵۴۳ | ۱,۰۵۵ | ۳۳۸ |
| فارس | ۱۰۳ | ۰ | ۱۰۳ | ۱۳۲ | ۰ | ۱,۲۸۸ | - |
| قزوین | ۰.۲ | ۰ | ۰.۲ | ۰.۲ | ۰ | ۱,۰۰۰ | - |
| قم | ۱ | ۰ | ۱ | ۱ | ۰ | ۷۰۰ | - |
| کردستان | ۱۸ | ۲۱۵ | ۲۳۳ | ۳۷ | ۸۷ | ۲,۰۵۶ | ۴۰۵ |
| کرمان | ۱۴ | ۰ | ۱۴ | ۲۲ | ۰ | ۱,۵۶۹ | - |
| کرمانشاه | ۵۷ | ۰ | ۵۷ | ۶۰ | ۰ | ۱,۰۶۰ | - |
| گلستان | ۱,۷۰۵ | ۱,۰۱۴ | ۲,۷۱۹ | ۲,۰۴۸ | ۹۳۸ | ۱,۲۰۱ | ۹۲۵ |
| لرستان | ۱۱ | ۰ | ۱۱ | ۱۴ | ۰ | ۱,۲۵۹ | - |
| مازندران | ۶ | ۲ | ۸ | ۱۶ | ۲ | ۲,۶۶۷ | ۱,۱۳۳ |
| مرکزی | ۸۸ | ۰ | ۸۸ | ۱۸۸ | ۰ | ۲,۱۴۶ | - |
| هرمزگان | ۲۸ | ۰ | ۲۸ | ۷۸ | ۰ | ۲,۷۸۵ | - |
| همدان | ۵۶۳ | ۰ | ۵۶۳ | ۱,۵۷۳ | ۰ | ۲,۷۹۶ | - |
| یزد | ۵۱ | ۰ | ۵۱ | ۷۴ | ۰ | ۱,۴۴۴ | - |
| جمع کل | ۵,۱۱۹ | ۶,۸۵۲ | ۱۱,۹۷۱ | ۷,۶۱۴ | ۳,۱۶۱ | ۱۰,۷۷۵ | ۴۶۱ |

جدول ۳-۱۹ سطح، میزان تولید و عملکرد در هکتار محصول کلزا به تفکیک استان

| استان | سطح برداشت (هکتار) | | | میزان تولید (تن) | | عملکرد (کیلوگرم در هکتار) | |
|---------------------|--------------------|--------|---------|------------------|--------|---------------------------|-------|
| | آبی | دیم | جمع | آبی | دیم | آبی | دیم |
| آذربایجان شرقی | ۲,۰۶۴ | ۷۹ | ۲,۱۴۳ | ۴,۹۱۵ | ۴۲ | ۴,۹۵۷ | ۲,۲۸۱ |
| آذربایجان غربی | ۲,۱۲۵ | ۴ | ۲,۱۲۹ | ۴,۹۱۴ | ۵ | ۴,۹۱۹ | ۲,۲۱۲ |
| اردبیل | ۳,۳۷۷ | ۶۵۱ | ۴,۰۲۸ | ۸,۶۲۸ | ۳۵۷ | ۸,۹۸۵ | ۲,۵۵۵ |
| اصفهان | ۳۱۱ | ۰ | ۳۱۱ | ۸۷۷ | ۰ | ۸۷۷ | ۲,۸۱۹ |
| البرز | ۴۲۵ | ۰ | ۴۲۵ | ۱,۲۸۷ | ۰ | ۱,۲۸۷ | ۳,۰۲۱ |
| ایلام | ۸,۷۸۵ | ۰ | ۸,۷۸۵ | ۱۴,۶۸۱ | ۰ | ۱۴,۶۸۱ | ۱,۶۷۱ |
| بوشهر | ۱۷۸ | ۵ | ۱۸۳ | ۲۲۳ | ۱ | ۲۲۴ | ۱,۲۵۴ |
| تهران | ۱,۳۷۶ | ۰ | ۱,۳۷۶ | ۲,۱۴۴ | ۰ | ۲,۱۴۴ | ۱,۵۵۹ |
| جنوب کرمان | ۵۲۳ | ۰ | ۵۲۳ | ۱,۲۵۲ | ۰ | ۱,۲۵۲ | ۲,۲۹۵ |
| چهارمحال و بختیاری | ۱۰۴ | ۰ | ۱۰۴ | ۱۳۳ | ۰ | ۱۳۳ | ۱,۲۸۳ |
| خراسان جنوبی | ۱۳ | ۰ | ۱۳ | ۲۷ | ۰ | ۲۷ | ۲,۰۶۴ |
| خراسان رضوی | ۲,۷۸۲ | ۱۳۵ | ۲,۹۱۷ | ۶,۴۶۹ | ۷۳ | ۶,۵۴۲ | ۲,۳۲۵ |
| خراسان شمالی | ۸۹۷ | ۱۲۶ | ۱,۰۲۳ | ۱,۶۰۱ | ۱۵۰ | ۱,۷۵۰ | ۱,۷۸۶ |
| خوزستان | ۵۲,۳۲۷ | ۳,۳۸۵ | ۵۵,۷۱۲ | ۱۰۶,۲۲۵ | ۱,۶۵۶ | ۱۰۷,۸۸۱ | ۲,۰۳۰ |
| زنجان | ۳۸۴ | ۰ | ۳۸۴ | ۷۸۹ | ۰ | ۷۸۹ | ۲,۰۵۵ |
| سمنان | ۴۱۸ | ۳ | ۴۲۱ | ۱,۰۱۲ | ۴ | ۱,۰۱۶ | ۲,۴۲۳ |
| سیستان و بلوچستان | ۴۵۳ | ۰ | ۴۵۳ | ۶۸۸ | ۰ | ۶۸۸ | ۱,۵۱۸ |
| فارس | ۴,۴۸۵ | ۱۲ | ۴,۴۹۷ | ۷,۷۷۷ | ۱۳ | ۷,۷۹۰ | ۱,۷۳۴ |
| قزوین | ۲,۷۸۵ | ۰ | ۲,۷۸۵ | ۵,۶۴۲ | ۰ | ۵,۶۴۲ | ۲,۰۲۶ |
| قم | ۹۸۵ | ۰ | ۹۸۵ | ۱,۸۱۲ | ۰ | ۱,۸۱۲ | ۱,۸۳۹ |
| کردستان | ۱,۳۶۱ | ۰ | ۱,۳۶۱ | ۳,۸۷۵ | ۰ | ۳,۸۷۵ | ۲,۸۴۶ |
| کرمان | ۴۳۹ | ۰ | ۴۳۹ | ۹۹۱ | ۰ | ۹۹۱ | ۲,۲۵۶ |
| کرمانشاه | ۲,۴۵۴ | ۰ | ۲,۴۵۴ | ۵,۴۰۲ | ۰ | ۵,۴۰۲ | ۲,۲۰۱ |
| کهگیلویه و بویراحمد | ۸۰۴ | ۴۵۹ | ۱,۲۶۳ | ۱,۱۹۹ | ۴۹۳ | ۱,۶۹۲ | ۱,۴۹۲ |
| گلستان | ۲۵,۹۶۶ | ۱۹,۰۳۶ | ۴۵,۰۰۲ | ۴۷,۱۷۶ | ۳۴,۴۵۲ | ۸۱,۶۲۸ | ۱,۸۱۷ |
| گیلان | ۲۸ | ۶۶ | ۹۴ | ۳۲ | ۳۹ | ۷۱ | ۱,۱۴۷ |
| لرستان | ۱,۵۶۱ | ۶۲ | ۱,۶۲۳ | ۲,۴۵۰ | ۱۷ | ۲,۴۶۸ | ۱,۵۷۰ |
| مازندران | ۹,۱۸۷ | ۲۸۹ | ۹,۴۷۶ | ۱۵,۸۲۶ | ۴۳۰ | ۱۶,۲۵۶ | ۱,۷۲۳ |
| مرکزی | ۶۷۰ | ۰ | ۶۷۰ | ۱,۴۹۶ | ۰ | ۱,۴۹۶ | ۲,۲۳۴ |
| هرمزگان | ۵۴۵ | ۰ | ۵۴۵ | ۷۶۶ | ۰ | ۷۶۶ | ۱,۴۰۶ |
| همدان | ۱,۱۳۶ | ۰ | ۱,۱۳۶ | ۲,۳۹۳ | ۰ | ۲,۳۹۳ | ۲,۱۰۷ |
| یزد | ۲۷۸ | ۰ | ۲۷۸ | ۴۰۴ | ۰ | ۴۰۴ | ۱,۴۵۳ |
| جمع کل | ۱۲۹,۲۲۵ | ۲۴,۳۱۲ | ۱۵۳,۵۳۶ | ۲۵۳,۱۰۷ | ۳۷,۷۳۳ | ۲۹۰,۸۴۰ | ۱,۹۵۹ |

جدول ۳-۲۰ برآورد سطح، میزان تولید و عملکرد در هکتار محصول نیشکر به تفکیک استان

| عملکرد (کیلوگرم در هکتار) | | میزان تولید (تن) | | | سطح برداشت (هکتار) | | | استان |
|---------------------------|--------|------------------|-----|-----------|--------------------|-----|--------|----------|
| دیم | آبی | جمع | دیم | آبی | جمع | دیم | آبی | |
| - | ۶۳,۱۱۷ | ۶,۰۹۰,۵۶۲ | ۰ | ۶,۰۹۰,۵۶۲ | ۹۶,۴۹۶ | ۰ | ۹۶,۴۹۶ | خوزستان |
| ۲,۵۱۲ | ۲۷,۲۹۸ | ۱,۲۲۶ | ۲۱۱ | ۱,۰۱۵ | ۱۲۱ | ۸۴ | ۳۷ | مازندران |
| ۲,۵۱۲ | ۶۳,۱۰۳ | ۶,۰۹۱,۷۸۸ | ۲۱۱ | ۶,۰۹۱,۵۷۷ | ۹۶,۶۱۷ | ۸۴ | ۹۶,۵۳۳ | جمع کل |

جدول ۲۱-۳ سطح، میزان تولید و عملکرد در هکتار محصول کتان و کنف به تفکیک استان

| استان | سطح برداشت (هکتار) | | | میزان تولید (تن) | | | عملکرد (کیلوگرم در هکتار) | |
|--------------|--------------------|-----|-----|------------------|-----|-----|---------------------------|-----|
| | آبی | دیم | جمع | آبی | دیم | جمع | آبی | دیم |
| اردبیل | ۲۸ | ۲۸ | ۵۶ | ۵۲ | ۱۶ | ۶۸ | ۱,۸۴۴ | ۵۶۸ |
| البرز | ۵ | ۰ | ۵ | ۱۵ | ۰ | ۱۵ | ۳,۰۰۰ | - |
| خراسان شمالی | ۰ | ۵ | ۵ | ۰ | ۱ | ۱ | - | ۲۶۰ |
| زنجان | ۰.۴ | ۰ | ۰.۴ | ۰.۴ | ۰ | ۰.۴ | ۱,۰۰۰ | - |
| فارس | ۹ | ۰.۳ | ۹ | ۶ | ۰.۱ | ۶ | ۶۲۵ | ۳۳۳ |
| کرمان | ۶ | ۰ | ۶ | ۵ | ۰ | ۵ | ۸۵۱ | - |
| مازندران | ۸ | ۰ | ۸ | ۱۷ | ۰ | ۱۷ | ۲,۰۸۷ | - |
| همدان | ۲ | ۰ | ۲ | ۲ | ۰ | ۲ | ۸۰۰ | - |
| جمع کل | ۵۸ | ۳۳ | ۹۲ | ۹۶ | ۱۷ | ۱۱۴ | ۱,۶۵۶ | ۵۲۰ |

جدول ۳-۲۲ سطح، میزان تولید و عملکرد در هکتار سایر دانه‌های روغنی به تفکیک استان

| میزان تولید (تن) | | | سطح برداشت (هکتار) | | | استان |
|------------------|--------|--------|--------------------|-------|--------|---------------------|
| جمع | دیم | آبی | جمع | دیم | آبی | |
| ۹۵ | ۵۴ | ۴۱ | ۱۷۷ | ۱۳۸ | ۳۹ | آذربایجان شرقی |
| ۸۷ | ۶۶ | ۲۲ | ۸۰ | ۶۶ | ۱۵ | آذربایجان غربی |
| ۲۹,۷۹۸ | ۰ | ۲۹,۷۹۸ | ۸,۹۹۸ | ۰ | ۸,۹۹۸ | اردبیل |
| ۲۶۸ | ۰ | ۲۶۸ | ۱۷۳ | ۰ | ۱۷۳ | اصفهان |
| ۴ | ۴ | ۰ | ۶ | ۶ | ۰ | ایلام |
| ۳ | ۰ | ۳ | ۴ | ۰ | ۴ | بوشهر |
| ۴۵ | ۰ | ۴۵ | ۲۱ | ۰ | ۲۱ | جنوب کرمان |
| ۲۳ | ۰ | ۲۳ | ۱۳ | ۰ | ۱۳ | چهارمحال و بختیاری |
| ۲ | ۰ | ۲ | ۳ | ۰ | ۳ | خراسان جنوبی |
| ۱۴ | ۰ | ۱۴ | ۱۵ | ۰ | ۱۵ | خراسان رضوی |
| ۱۰۸ | ۱۱ | ۹۷ | ۱۳۶ | ۲۷ | ۱۰۸ | خراسان شمالی |
| ۶۳ | ۵ | ۵۸ | ۳۲ | ۵ | ۲۷ | خوزستان |
| ۵۱۱ | ۵۰۲ | ۱۰ | ۱۹ | ۸ | ۱۱ | زنجان |
| ۷ | ۳ | ۵ | ۹ | ۵ | ۴ | سمنان |
| ۱۹۱ | ۸ | ۱۸۳ | ۲۳۲ | ۷۳ | ۱۵۹ | فارس |
| ۱۱۷ | ۰ | ۱۱۷ | ۹۴ | ۰ | ۹۴ | قم |
| ۱۸ | ۱۲ | ۶ | ۱۴ | ۹ | ۵ | کردستان |
| ۸۷ | ۰ | ۸۷ | ۸۰ | ۰ | ۸۰ | کرمان |
| ۳۵۱ | ۲۰۳ | ۱۴۸ | ۴۲۸ | ۳۹۱ | ۳۸ | کرمانشاه |
| ۳۳ | ۳۳ | ۰ | ۴۱ | ۴۱ | ۰ | کهگیلویه و بویراحمد |
| ۴۶۲ | ۱۸۲ | ۲۷۹ | ۳۳۰ | ۱۰۹ | ۲۲۱ | گلستان |
| ۱۲,۰۸۶ | ۱۱,۹۳۱ | ۱۵۵ | ۲,۷۸۶ | ۲,۷۴۲ | ۴۴ | گیلان |
| ۲۳۶ | ۲۲۹ | ۷ | ۳۵۵ | ۳۴۹ | ۷ | لرستان |
| ۲۶ | ۱ | ۲۵ | ۱۳ | ۰.۵ | ۱۲ | مازندران |
| ۱۰ | ۰ | ۱۰ | ۲ | ۰ | ۲ | مرکزی |
| ۶۰ | ۵۹ | ۱ | ۶۴ | ۶۲ | ۲ | همدان |
| ۴۴,۷۰۵ | ۱۳,۳۰۳ | ۳۱,۴۰۲ | ۱۴,۱۲۴ | ۴,۰۳۰ | ۱۰,۰۹۴ | جمع کل |

جدول ۳-۲۳ سطح و میزان تولید محصولات صنعتی به تفکیک استان

| استان | سطح برداشت (هکتار) | | | میزان تولید (تن) | | |
|---------------------|--------------------|--------|---------|------------------|--------|------------|
| | آبی | دیم | جمع | آبی | دیم | جمع |
| آذربایجان شرقی | ۳,۶۷۳ | ۴۱۵ | ۴,۰۸۸ | ۲۰,۸۴۱ | ۲۳۲ | ۲۱,۰۷۳ |
| آذربایجان غربی | ۲۵,۳۲۴ | ۱۸۵ | ۲۵,۵۰۹ | ۱,۷۹۶,۶۸۹ | ۱۷۲ | ۱,۷۹۶,۸۶۱ |
| اردبیل | ۴۱,۳۷۹ | ۷۱۱ | ۴۲,۰۹۰ | ۱۸۴,۴۰۷ | ۳۹۱ | ۱۸۴,۷۹۷ |
| اصفهان | ۶,۶۷۳ | ۰ | ۶,۶۷۳ | ۹۸,۰۴۳ | ۰ | ۹۸,۰۴۳ |
| البرز | ۷۱۷ | ۰ | ۷۱۷ | ۲,۰۹۵ | ۰ | ۲,۰۹۵ |
| ایلام | ۱۰,۱۰۴ | ۳۷ | ۱۰,۱۴۱ | ۵۲,۷۸۴ | ۱۸ | ۵۲,۸۰۲ |
| بوشهر | ۴,۴۱۲ | ۵ | ۴,۴۱۷ | ۶,۱۴۷ | ۱ | ۶,۱۴۸ |
| تهران | ۱,۴۰۴ | ۰ | ۱,۴۰۴ | ۲,۲۷۴ | ۰ | ۲,۲۷۴ |
| جنوب کرمان | ۵,۵۱۶ | ۰ | ۵,۵۱۶ | ۹,۰۰۵ | ۰ | ۹,۰۰۵ |
| چهارمحال و بختیاری | ۱,۲۰۱ | ۳ | ۱,۲۰۴ | ۵۴,۲۳۴ | ۲ | ۵۴,۲۳۵ |
| خراسان جنوبی | ۸,۳۳۷ | ۰ | ۸,۳۳۷ | ۳۷,۷۱۷ | ۰ | ۳۷,۷۱۷ |
| خراسان رضوی | ۵۱,۲۶۵ | ۳۳۱ | ۵۱,۵۹۵ | ۱,۲۲۰,۳۲۸ | ۱۸۰ | ۱,۲۲۰,۵۰۸ |
| خراسان شمالی | ۱۹,۹۰۸ | ۱,۴۰۳ | ۲۱,۳۱۰ | ۲۰۱,۹۸۴ | ۷۸۷ | ۲۰۲,۷۷۱ |
| خوزستان | ۱۸۴,۳۴۴ | ۲,۳۹۰ | ۱۸۷,۷۳۴ | ۷,۴۳۲,۳۰۳ | ۱,۶۶۱ | ۷,۴۳۴,۹۶۴ |
| زنجان | ۵۱۰ | ۲۰۹ | ۷۱۹ | ۳,۵۸۰ | ۵۸۴ | ۴,۱۶۳ |
| سمنان | ۴,۷۳۵ | ۴,۵۷۴ | ۹,۳۰۹ | ۱۳۳,۸۴۲ | ۱,۵۵۰ | ۱۳۵,۳۹۲ |
| سیستان و بلوچستان | ۲,۸۵۲ | ۰ | ۲,۸۵۲ | ۴,۸۲۹ | ۰ | ۴,۸۲۹ |
| فارس | ۴۰,۳۵۹ | ۲۵۵ | ۴۰,۶۱۴ | ۳۹۱,۹۰۹ | ۱۷۵ | ۳۹۲,۰۸۴ |
| قزوین | ۳,۴۸۶ | ۱۰ | ۳,۴۹۶ | ۳۴,۰۷۵ | ۳ | ۳۴,۰۷۷ |
| قم | ۲,۰۲۰ | ۰ | ۲,۰۲۰ | ۴,۵۰۰ | ۰ | ۴,۵۰۰ |
| کردستان | ۳,۲۱۶ | ۴۱۰ | ۳,۶۲۵ | ۱۰۲,۲۷۱ | ۱۷۱ | ۱۰۲,۴۴۲ |
| کرمان | ۲,۷۰۳ | ۰ | ۲,۷۰۳ | ۷,۰۵۲ | ۰ | ۷,۰۵۲ |
| کرمانشاه | ۱۹,۷۹۰ | ۵۵۵ | ۲۰,۳۴۵ | ۱,۰۷۱,۵۰۵ | ۲۷۳ | ۱,۰۷۱,۷۷۸ |
| کهگیلویه و بویراحمد | ۹۱۹ | ۵۰۰ | ۱,۴۱۹ | ۱,۳۵۶ | ۵۲۶ | ۱,۸۸۲ |
| گلستان | ۶۳,۴۳۴ | ۲۴,۰۳۳ | ۸۷,۴۶۷ | ۳۴۳,۲۹۷ | ۴۱,۹۸۷ | ۳۸۵,۲۸۴ |
| گیلان | ۱۳۶ | ۲,۹۷۳ | ۳,۱۱۰ | ۳۱۵ | ۱۲,۲۷۴ | ۱۲,۵۸۹ |
| لرستان | ۱۲,۳۰۳ | ۷۸۹ | ۱۳,۰۹۱ | ۵۳۲,۰۳۳ | ۴۲۸ | ۵۳۲,۴۶۲ |
| مازندران | ۱۲,۵۸۶ | ۳,۱۱۸ | ۱۵,۷۰۵ | ۲۳,۷۱۹ | ۴,۵۲۱ | ۲۸,۲۴۰ |
| مرکزی | ۱,۹۶۷ | ۶۶ | ۲,۰۳۳ | ۴۹,۶۲۵ | ۸ | ۴۹,۶۳۴ |
| هرمزگان | ۴,۰۷۷ | ۰ | ۴,۰۷۷ | ۸,۰۶۲ | ۰ | ۸,۰۶۲ |
| همدان | ۱۰,۵۵۳ | ۲,۱۶۱ | ۱۲,۷۱۳ | ۵۰۱,۱۹۴ | ۸۲۳ | ۵۰۲,۰۱۶ |
| یزد | ۱,۵۰۴ | ۰ | ۱,۵۰۴ | ۱,۷۲۹ | ۰ | ۱,۷۲۹ |
| جمع کل | ۵۶۱,۴۰۷ | ۴۶,۱۳۱ | ۶۰۷,۵۳۹ | ۱۴,۳۳۴,۷۴۳ | ۶۶,۷۶۵ | ۱۴,۴۰۱,۵۰۷ |

جدول ۳-۲۴ سطح، میزان تولید و عملکرد در هکتار محصول سیب زمینی به تفکیک استان

| استان | سطح برداشت (هکتار) | | | میزان تولید (تن) | | عملکرد (کیلوگرم در هکتار) | |
|--------------------|--------------------|-----|---------|------------------|-----|---------------------------|--------|
| | آبی | دیم | جمع | آبی | دیم | آبی | دیم |
| آذربایجان شرقی | ۵,۷۲۸ | ۰ | ۵,۷۲۸ | ۱۹۶,۹۰۸ | ۰ | ۱۹۶,۹۰۸ | ۳۴,۳۷۵ |
| آذربایجان غربی | ۱,۳۲۲ | ۰ | ۱,۳۲۲ | ۳۹,۲۳۹ | ۰ | ۳۹,۲۳۹ | ۲۹,۶۹۳ |
| اردبیل | ۱۹,۰۱۲ | ۰ | ۱۹,۰۱۲ | ۵۹۷,۸۶۷ | ۰ | ۵۹۷,۸۶۷ | ۳۱,۴۴۷ |
| اصفهان | ۹,۵۴۹ | ۰ | ۹,۵۴۹ | ۳۵۵,۰۶۴ | ۰ | ۳۵۵,۰۶۴ | ۳۷,۱۸۵ |
| البرز | ۵۱ | ۰ | ۵۱ | ۱,۰۴۲ | ۰ | ۱,۰۴۲ | ۲۰,۴۶۲ |
| ایلام | ۴۲۰ | ۰ | ۴۲۰ | ۱۰,۱۱۱ | ۰ | ۱۰,۱۱۱ | ۲۴,۰۷۳ |
| تهران | ۸۳۹ | ۰ | ۸۳۹ | ۱۸,۴۶۹ | ۰ | ۱۸,۴۶۹ | ۲۲,۰۱۴ |
| جنوب کرمان | ۱۴,۵۳۰ | ۰ | ۱۴,۵۳۰ | ۵۱۸,۰۴۷ | ۰ | ۵۱۸,۰۴۷ | ۳۵,۶۵۴ |
| چهارمحال و بختیاری | ۵,۷۰۱ | ۰ | ۵,۷۰۱ | ۲۲۸,۹۴۶ | ۰ | ۲۲۸,۹۴۶ | ۴۰,۱۵۶ |
| خراسان جنوبی | ۱۰۰ | ۰ | ۱۰۰ | ۲,۵۵۱ | ۰ | ۲,۵۵۱ | ۲۵,۳۸۸ |
| خراسان رضوی | ۲,۴۳۰ | ۰ | ۲,۴۳۰ | ۷۸,۲۰۰ | ۰ | ۷۸,۲۰۰ | ۳۲,۱۸۷ |
| خراسان شمالی | ۳۸۹ | ۰ | ۳۸۹ | ۱۵,۱۰۱ | ۰ | ۱۵,۱۰۱ | ۳۸,۸۶۷ |
| خوزستان | ۱,۹۴۵ | ۰ | ۱,۹۴۵ | ۵۴,۲۸۱ | ۰ | ۵۴,۲۸۱ | ۲۷,۹۰۴ |
| زنجان | ۵,۷۲۳ | ۰ | ۵,۷۲۳ | ۱۸۸,۷۹۶ | ۰ | ۱۸۸,۷۹۶ | ۳۲,۹۹۰ |
| سمنان | ۵۸۷ | ۰ | ۵۸۷ | ۱۰,۶۷۵ | ۰ | ۱۰,۶۷۵ | ۱۸,۱۹۳ |
| سیستان و بلوچستان | ۲۵۱ | ۰ | ۲۵۱ | ۵,۶۴۴ | ۰ | ۵,۶۴۴ | ۲۲,۴۸۶ |
| فارس | ۱۲,۶۹۵ | ۰ | ۱۲,۶۹۵ | ۴۷۴,۰۴۴ | ۰ | ۴۷۴,۰۴۴ | ۳۷,۳۴۱ |
| قزوین | ۴۱۲ | ۰ | ۴۱۲ | ۱۶,۰۹۶ | ۰ | ۱۶,۰۹۶ | ۳۹,۰۶۲ |
| کردستان | ۷,۳۶۴ | ۰ | ۷,۳۶۴ | ۲۸۲,۸۲۶ | ۰ | ۲۸۲,۸۲۶ | ۳۸,۴۰۹ |
| کرمان | ۳,۳۴۱ | ۰ | ۳,۳۴۱ | ۱۲۸,۶۰۲ | ۰ | ۱۲۸,۶۰۲ | ۳۸,۴۹۵ |
| کرمانشاه | ۴,۵۵۱ | ۰ | ۴,۵۵۱ | ۱۹۲,۳۴۱ | ۰ | ۱۹۲,۳۴۱ | ۴۲,۲۶۵ |
| گلستان | ۵,۳۲۰ | ۰ | ۵,۳۲۰ | ۱۴۹,۲۸۵ | ۰ | ۱۴۹,۲۸۵ | ۲۸,۰۶۴ |
| گیلان | ۷ | ۰ | ۷ | ۴۴ | ۰ | ۴۴ | ۶,۵۶۷ |
| لرستان | ۴,۷۹۳ | ۰ | ۴,۷۹۳ | ۱۹۰,۴۰۱ | ۰ | ۱۹۰,۴۰۱ | ۳۹,۷۲۷ |
| مازندران | ۲۹۶ | ۰ | ۲۹۶ | ۴,۹۵۵ | ۰ | ۴,۹۵۵ | ۱۶,۷۴۳ |
| مرکزی | ۱,۸۶۳ | ۰ | ۱,۸۶۳ | ۵۲,۹۰۷ | ۰ | ۵۲,۹۰۷ | ۲۸,۴۰۴ |
| هرمزگان | ۴۰۶ | ۰ | ۴۰۶ | ۱۳,۰۷۷ | ۰ | ۱۳,۰۷۷ | ۳۲,۱۹۴ |
| همدان | ۲۱,۴۵۸ | ۰ | ۲۱,۴۵۸ | ۸۶۱,۳۳۰ | ۰ | ۸۶۱,۳۳۰ | ۴۰,۱۴۰ |
| یزد | ۰.۳ | ۰ | ۰.۳ | ۵ | ۰ | ۵ | ۱۶,۵۱۵ |
| جمع کل | ۱۳۱,۰۸۰ | ۰ | ۱۳۱,۰۸۰ | ۴,۶۸۶,۸۵۱ | ۰ | ۴,۶۸۶,۸۵۱ | ۳۵,۷۵۶ |

جدول ۳-۲۵ سطح، میزان تولید و عملکرد در هکتار محصول پیاز به تفکیک استان

| استان | سطح برداشت (هکتار) | | | میزان تولید (تن) | | عملکرد (کیلوگرم در هکتار) | |
|---------------------|--------------------|-----|--------|------------------|-----|---------------------------|--------|
| | آبی | دیم | جمع | آبی | دیم | آبی | دیم |
| آذربایجان شرقی | ۶۲۳ | ۰ | ۶۲۳ | ۲۹,۰۰۳ | ۰ | ۲۹,۰۰۳ | ۴۶,۵۸۶ |
| آذربایجان غربی | ۱,۶۳۰ | ۰ | ۱,۶۳۰ | ۸۷,۴۷۳ | ۰ | ۸۷,۴۷۳ | ۵۳,۶۵۶ |
| اردبیل | ۴ | ۰ | ۴ | ۱۶۳ | ۰ | ۱۶۳ | ۳۹,۲۷۷ |
| اصفهان | ۲,۹۰۰ | ۰ | ۲,۹۰۰ | ۱۷۴,۵۹۱ | ۰ | ۱۷۴,۵۹۱ | ۶۰,۲۰۹ |
| البرز | ۱۰۴ | ۰ | ۱۰۴ | ۷,۲۲۵ | ۰ | ۷,۲۲۵ | ۶۹,۳۴۱ |
| ایلام | ۱۲۳ | ۰ | ۱۲۳ | ۵,۲۱۲ | ۰ | ۵,۲۱۲ | ۴۲,۳۵۶ |
| بوشهر | ۲۷۷ | ۰ | ۲۷۷ | ۶,۳۶۴ | ۰ | ۶,۳۶۴ | ۲۲,۹۶۸ |
| تهران | ۴۳ | ۰ | ۴۳ | ۲,۳۹۴ | ۰ | ۲,۳۹۴ | ۵۵,۹۶۴ |
| جنوب کرمان | ۱۲,۰۲۲ | ۰ | ۱۲,۰۲۲ | ۷۲۶,۲۰۵ | ۰ | ۷۲۶,۲۰۵ | ۶۰,۴۰۶ |
| چهارمحال و بختیاری | ۵۶۶ | ۰ | ۵۶۶ | ۳۳,۴۵۵ | ۰ | ۳۳,۴۵۵ | ۵۹,۰۹۷ |
| خراسان جنوبی | ۱۶۴ | ۰ | ۱۶۴ | ۴,۳۳۷ | ۰ | ۴,۳۳۷ | ۲۶,۵۱۱ |
| خراسان رضوی | ۱,۱۸۹ | ۰ | ۱,۱۸۹ | ۶۱,۶۳۲ | ۰ | ۶۱,۶۳۲ | ۵۱,۸۴۹ |
| خراسان شمالی | ۱,۲۴۸ | ۰ | ۱,۲۴۸ | ۵۶,۱۹۳ | ۰ | ۵۶,۱۹۳ | ۴۵,۰۱۷ |
| خوزستان | ۲,۹۷۱ | ۰ | ۲,۹۷۱ | ۱۰۹,۴۰۰ | ۰ | ۱۰۹,۴۰۰ | ۳۶,۸۲۲ |
| زنجان | ۱,۳۱۴ | ۰ | ۱,۳۱۴ | ۷۷,۹۳۱ | ۰ | ۷۷,۹۳۱ | ۵۹,۳۱۳ |
| سمنان | ۵۴۱ | ۰ | ۵۴۱ | ۳۵,۵۱۶ | ۰ | ۳۵,۵۱۶ | ۶۵,۵۹۹ |
| سیستان و بلوچستان | ۴,۴۸۷ | ۰ | ۴,۴۸۷ | ۱۱۳,۷۴۲ | ۰ | ۱۱۳,۷۴۲ | ۲۵,۳۵۰ |
| فارس | ۸,۹۱۳ | ۰ | ۸,۹۱۳ | ۴۲۹,۰۹۷ | ۰ | ۴۲۹,۰۹۷ | ۴۸,۱۴۵ |
| قزوین | ۱۸۶ | ۰ | ۱۸۶ | ۱۰,۴۱۰ | ۰ | ۱۰,۴۱۰ | ۵۵,۹۶۸ |
| کردستان | ۱۹۸ | ۰ | ۱۹۸ | ۸,۸۹۰ | ۰ | ۸,۸۹۰ | ۴۴,۹۰۴ |
| کرمان | ۳۶۰ | ۰ | ۳۶۰ | ۹,۴۰۶ | ۰ | ۹,۴۰۶ | ۲۶,۱۴۴ |
| کرمانشاه | ۲,۱۳۹ | ۰ | ۲,۱۳۹ | ۱۱۴,۰۸۰ | ۰ | ۱۱۴,۰۸۰ | ۵۳,۳۴۶ |
| کهگیلویه و بویراحمد | ۱۴ | ۰ | ۱۴ | ۳۳۹ | ۰ | ۳۳۹ | ۲۳,۵۰۷ |
| گلستان | ۹۷ | ۰ | ۹۷ | ۲,۸۰۹ | ۰ | ۲,۸۰۹ | ۲۹,۰۳۵ |
| گیلان | ۹ | ۰ | ۹ | ۹۵ | ۰ | ۹۵ | ۱۰,۲۲۹ |
| لرستان | ۱,۶۴۰ | ۰ | ۱,۶۴۰ | ۷۸,۴۱۴ | ۰ | ۷۸,۴۱۴ | ۴۷,۸۲۸ |
| مازندران | ۱۴۳ | ۰ | ۱۴۳ | ۱,۸۶۲ | ۰ | ۱,۸۶۲ | ۱۳,۰۵۶ |
| مرکزی | ۳۰۶ | ۰ | ۳۰۶ | ۸,۹۷۵ | ۰ | ۸,۹۷۵ | ۲۹,۳۱۰ |
| هرمزگان | ۸,۹۴۲ | ۰ | ۸,۹۴۲ | ۳۵۲,۳۴۵ | ۰ | ۳۵۲,۳۴۵ | ۳۹,۴۰۶ |
| همدان | ۲۶۳ | ۰ | ۲۶۳ | ۱۱,۴۰۲ | ۰ | ۱۱,۴۰۲ | ۴۳,۳۷۶ |
| یزد | ۱۵۷ | ۰ | ۱۵۷ | ۷,۶۵۶ | ۰ | ۷,۶۵۶ | ۴۸,۷۴۸ |
| جمع کل | ۵۳,۵۷۱ | ۰ | ۵۳,۵۷۱ | ۲,۵۶۶,۶۱۴ | ۰ | ۲,۵۶۶,۶۱۴ | ۴۷,۹۱۱ |

جدول ۳-۲۶ سطح، میزان تولید و عملکرد در هکتار محصول گوجه فرنگی به تفکیک استان

| استان | سطح برداشت (هکتار) | | | میزان تولید (تن) | | عملکرد (کیلوگرم در هکتار) | |
|---------------------|--------------------|-----|---------|------------------|-----|---------------------------|--------|
| | آبی | دیم | جمع | آبی | دیم | آبی | دیم |
| آذربایجان شرقی | ۱,۰۴۰ | ۰ | ۱,۰۴۰ | ۳۶,۵۹۶ | ۰ | ۳۶,۵۹۶ | ۳۵,۲۰۰ |
| آذربایجان غربی | ۳,۹۷۲ | ۰ | ۳,۹۷۲ | ۱۸۴,۱۰۷ | ۰ | ۱۸۴,۱۰۷ | ۴۶,۳۴۷ |
| اردبیل | ۹۱۹ | ۰ | ۹۱۹ | ۴۶,۵۲۰ | ۰ | ۴۶,۵۲۰ | ۵۰,۶۱۴ |
| اصفهان | ۳۹۴ | ۰ | ۳۹۴ | ۲۱,۴۴۰ | ۰ | ۲۱,۴۴۰ | ۵۴,۳۹۱ |
| البرز | ۱۲۲ | ۰ | ۱۲۲ | ۶,۸۳۲ | ۰ | ۶,۸۳۲ | ۵۵,۹۴۵ |
| ایلام | ۲۰۴ | ۰ | ۲۰۴ | ۶,۲۲۲ | ۰ | ۶,۲۲۲ | ۳۰,۵۱۶ |
| بوشهر | ۱۳,۱۲۳ | ۰ | ۱۳,۱۲۳ | ۵۶۰,۰۳۶ | ۰ | ۵۶۰,۰۳۶ | ۴۲,۶۷۶ |
| تهران | ۶۷۲ | ۰ | ۶۷۲ | ۳۵,۹۲۸ | ۰ | ۳۵,۹۲۸ | ۵۳,۴۹۲ |
| جنوب کرمان | ۴,۷۷۱ | ۰ | ۴,۷۷۱ | ۱۶۸,۳۸۶ | ۰ | ۱۶۸,۳۸۶ | ۳۵,۲۹۲ |
| چهارمحال و بختیاری | ۵۹ | ۰ | ۵۹ | ۱,۷۹۷ | ۰ | ۱,۷۹۷ | ۳۰,۳۰۳ |
| خراسان جنوبی | ۳۵۳ | ۰ | ۳۵۳ | ۱۲,۳۲۱ | ۰ | ۱۲,۳۲۱ | ۳۴,۸۵۶ |
| خراسان رضوی | ۱۰,۲۴۶ | ۰ | ۱۰,۲۴۶ | ۴۹۶,۱۷۸ | ۰ | ۴۹۶,۱۷۸ | ۴۸,۴۲۸ |
| خراسان شمالی | ۲,۷۲۱ | ۰ | ۲,۷۲۱ | ۱۱۴,۸۵۸ | ۰ | ۱۱۴,۸۵۸ | ۴۲,۲۰۷ |
| خوزستان | ۲,۸۷۶ | ۰ | ۲,۸۷۶ | ۹۲,۴۴۸ | ۰ | ۹۲,۴۴۸ | ۳۲,۱۳۹ |
| زنجان | ۲,۹۱۷ | ۰ | ۲,۹۱۷ | ۱۶۶,۱۸۸ | ۰ | ۱۶۶,۱۸۸ | ۵۶,۹۶۴ |
| سمنان | ۸۵۳ | ۰ | ۸۵۳ | ۲۴,۳۶۶ | ۰ | ۲۴,۳۶۶ | ۲۸,۵۷۳ |
| سیستان و بلوچستان | ۱,۹۰۲ | ۰ | ۱,۹۰۲ | ۴۰,۵۰۷ | ۰ | ۴۰,۵۰۷ | ۲۱,۲۹۶ |
| فارس | ۲۵,۹۳۵ | ۰ | ۲۵,۹۳۵ | ۱,۵۷۴,۴۰۶ | ۰ | ۱,۵۷۴,۴۰۶ | ۶۰,۷۰۵ |
| قزوین | ۴,۲۰۳ | ۰ | ۴,۲۰۳ | ۲۶۴,۳۳۸ | ۰ | ۲۶۴,۳۳۸ | ۶۲,۸۸۶ |
| کردستان | ۵۸۲ | ۰ | ۵۸۲ | ۲۶,۶۰۴ | ۰ | ۲۶,۶۰۴ | ۴۵,۷۱۱ |
| کرمان | ۷۶ | ۰ | ۷۶ | ۱,۵۳۱ | ۰ | ۱,۵۳۱ | ۲۰,۲۰۲ |
| کرمانشاه | ۲,۵۰۱ | ۰ | ۲,۵۰۱ | ۱۳۷,۰۸۷ | ۰ | ۱۳۷,۰۸۷ | ۵۴,۸۰۵ |
| کهگیلویه و بویراحمد | ۸۹۴ | ۰ | ۸۹۴ | ۵۶,۷۸۸ | ۰ | ۵۶,۷۸۸ | ۶۳,۵۰۰ |
| گلستان | ۳,۲۸۹ | ۰ | ۳,۲۸۹ | ۱۴۱,۷۳۹ | ۰ | ۱۴۱,۷۳۹ | ۴۳,۰۹۹ |
| گیلان | ۴ | ۰ | ۴ | ۳۴ | ۰ | ۳۴ | ۸,۳۸۴ |
| لرستان | ۹۵۶ | ۰ | ۹۵۶ | ۴۷,۲۰۴ | ۰ | ۴۷,۲۰۴ | ۴۹,۳۷۰ |
| مازندران | ۶۵ | ۰ | ۶۵ | ۱,۲۹۲ | ۰ | ۱,۲۹۲ | ۲۰,۰۰۷ |
| مرکزی | ۵۸۲ | ۰ | ۵۸۲ | ۱۶,۸۲۸ | ۰ | ۱۶,۸۲۸ | ۲۸,۹۱۵ |
| هرمزگان | ۱۴,۹۹۹ | ۰ | ۱۴,۹۹۹ | ۶۷۸,۲۰۱ | ۰ | ۶۷۸,۲۰۱ | ۴۵,۲۱۷ |
| همدان | ۱,۹۴۶ | ۰ | ۱,۹۴۶ | ۸۴,۶۱۵ | ۰ | ۸۴,۶۱۵ | ۴۳,۴۹۱ |
| یزد | ۱۲۵ | ۰ | ۱۲۵ | ۴,۵۱۲ | ۰ | ۴,۵۱۲ | ۳۶,۱۱۰ |
| جمع کل | ۱۰۳,۳۰۳ | ۰ | ۱۰۳,۳۰۳ | ۵,۰۴۹,۹۱۰ | ۰ | ۵,۰۴۹,۹۱۰ | ۴۸,۸۸۵ |

جدول ۳-۲۷ سطح و میزان تولید موسیر به تفکیک استان

| عملکرد (کیلوگرم در هکتار) | | میزان تولید (تن) | | | سطح برداشت (هکتار) | | | استان |
|---------------------------|-------|------------------|-----|-----|--------------------|-----|-----|---------|
| دیم | آبی | جمع | دیم | آبی | جمع | دیم | آبی | |
| - | ۸,۹۰۰ | ۴۵ | ۰ | ۴۵ | ۵ | ۰ | ۵ | کردستان |
| - | ۴,۰۰۰ | ۸ | ۰ | ۸ | ۲ | ۰ | ۲ | همدان |
| - | ۷,۵۰۰ | ۵۳ | ۰ | ۵۳ | ۷ | ۰ | ۷ | جمع کل |

جدول ۳-۲۸ سطح و میزان تولید سایر سبزیجات به تفکیک استان

| استان | سطح برداشت (هکتار) | | | میزان تولید (تن) | | |
|---------------------|--------------------|-------|---------|------------------|--------|-----------|
| | آبی | دیم | جمع | آبی | دیم | جمع |
| آذربایجان شرقی | ۱,۶۶۶ | ۴ | ۱,۶۶۹ | ۳۷,۸۱۳ | ۳۸ | ۳۷,۸۵۱ |
| آذربایجان غربی | ۵۹۰ | ۲ | ۵۹۱ | ۱۰,۵۳۰ | ۱ | ۱۰,۵۳۱ |
| اردبیل | ۲,۸۴۰ | ۰ | ۲,۸۴۰ | ۲۷,۸۱۱ | ۰ | ۲۷,۸۱۱ |
| اصفهان | ۶,۹۶۳ | ۲ | ۶,۹۶۵ | ۲۵۰,۲۲۳ | ۷ | ۲۵۰,۲۳۰ |
| البرز | ۷,۹۸۶ | ۰ | ۷,۹۸۶ | ۴۸۵,۹۵۴ | ۰ | ۴۸۵,۹۵۴ |
| ایلام | ۹۷۵ | ۰ | ۹۷۵ | ۹,۴۹۸ | ۰ | ۹,۴۹۸ |
| بوشهر | ۳,۲۶۹ | ۰ | ۳,۲۶۹ | ۵۱,۶۶۱ | ۰ | ۵۱,۶۶۱ |
| تهران | ۱۲,۳۹۸ | ۰ | ۱۲,۳۹۸ | ۵۷۴,۸۸۷ | ۰ | ۵۷۴,۸۸۷ |
| جنوب کرمان | ۱,۸۳۵ | ۰ | ۱,۸۳۵ | ۲۶,۱۴۳ | ۰ | ۲۶,۱۴۳ |
| چهارمحال و بختیاری | ۵۲۲ | ۰ | ۵۲۲ | ۲۲,۷۳۲ | ۰ | ۲۲,۷۳۲ |
| خراسان جنوبی | ۱,۳۲۲ | ۰ | ۱,۳۲۲ | ۲۹,۶۵۸ | ۰ | ۲۹,۶۵۸ |
| خراسان رضوی | ۱,۱۷۷ | ۰ | ۱,۱۷۷ | ۱۱,۷۳۱ | ۰ | ۱۱,۷۳۱ |
| خراسان شمالی | ۲۳۹ | ۰ | ۲۳۹ | ۲,۲۳۵ | ۰ | ۲,۲۳۵ |
| خوزستان | ۲۹,۸۷۳ | ۰ | ۲۹,۸۷۳ | ۸۶۰,۴۹۴ | ۰ | ۸۶۰,۴۹۴ |
| زنجان | ۱,۷۹۵ | ۰ | ۱,۷۹۵ | ۴۴,۳۶۵ | ۰ | ۴۴,۳۶۵ |
| سمنان | ۸۲۹ | ۰ | ۸۲۹ | ۸,۰۳۰ | ۰ | ۸,۰۳۰ |
| سیستان و بلوچستان | ۶,۵۹۲ | ۰ | ۶,۵۹۲ | ۹۰,۸۱۲ | ۰ | ۹۰,۸۱۲ |
| فارس | ۱۰,۸۴۳ | ۱ | ۱۰,۸۴۴ | ۳۲۳,۳۲۰ | ۴ | ۳۲۳,۳۲۴ |
| قزوین | ۸۲۴ | ۰ | ۸۲۴ | ۲۰,۳۱۴ | ۰ | ۲۰,۳۱۴ |
| قم | ۸۲۲ | ۰ | ۸۲۲ | ۴۶,۹۹۹ | ۰ | ۴۶,۹۹۹ |
| کردستان | ۱,۰۶۰ | ۴ | ۱,۰۶۴ | ۴۲,۲۲۹ | ۴ | ۴۲,۲۳۳ |
| کرمان | ۱,۳۴۰ | ۱ | ۱,۳۴۱ | ۲۷,۵۵۰ | ۸ | ۲۷,۵۵۸ |
| کرمانشاه | ۲,۹۵۳ | ۲۸ | ۲,۹۸۱ | ۳۱,۳۰۵ | ۳۴ | ۳۱,۳۳۹ |
| کهگیلویه و بویراحمد | ۲۷۰ | ۱۱ | ۲۸۱ | ۱,۷۳۵ | ۱۸ | ۱,۷۵۳ |
| گلستان | ۱۱,۴۴۵ | ۹۲۳ | ۱۲,۳۶۸ | ۲۲۱,۶۵۳ | ۷,۷۹۴ | ۲۲۹,۴۴۷ |
| گیلان | ۱۹۵ | ۶۵۱ | ۸۴۶ | ۱,۵۶۴ | ۴,۷۵۵ | ۶,۳۱۹ |
| لرستان | ۹,۳۷۱ | ۰ | ۹,۳۷۱ | ۱۷۰,۹۰۷ | ۰ | ۱۷۰,۹۰۷ |
| مازندران | ۱۲,۵۸۹ | ۸۶۲ | ۱۳,۴۵۲ | ۲۲۷,۵۳۹ | ۷,۰۹۶ | ۲۳۴,۶۳۵ |
| مرکزی | ۲,۰۱۱ | ۰,۵ | ۲,۰۱۱ | ۳۱,۲۴۵ | ۰,۳ | ۳۱,۲۴۵ |
| هرمزگان | ۱۷,۲۵۱ | ۱ | ۱۷,۲۵۲ | ۶۸۹,۸۰۲ | ۸ | ۶۸۹,۸۱۰ |
| همدان | ۵,۷۸۳ | ۳۴ | ۵,۸۱۷ | ۴۹,۸۲۱ | ۲۹۲ | ۵۰,۱۱۳ |
| یزد | ۱,۱۲۴ | ۰ | ۱,۱۲۴ | ۲۴,۴۰۲ | ۰ | ۲۴,۴۰۲ |
| جمع کل | ۱۵۸,۷۵۲ | ۲,۵۲۳ | ۱۶۱,۲۷۵ | ۴,۴۶۵,۹۶۰ | ۲۰,۰۶۱ | ۴,۴۸۶,۰۲۱ |

جدول ۳-۲۹ سطح و میزان تولید سبزیجات به تفکیک استان

| استان | سطح برداشت (هکتار) | | | میزان تولید (تن) | | |
|---------------------|--------------------|-------|---------|------------------|--------|------------|
| | آبی | دیم | جمع | آبی | دیم | جمع |
| آذربایجان شرقی | ۹,۰۵۶ | ۴ | ۹,۰۶۰ | ۳۰۰,۳۲۰ | ۳۸ | ۳۰۰,۳۵۸ |
| آذربایجان غربی | ۷,۵۱۴ | ۲ | ۷,۵۱۵ | ۲۲۱,۳۴۸ | ۱ | ۲۲۱,۳۴۹ |
| اردبیل | ۲۲,۷۷۵ | ۰ | ۲۲,۷۷۵ | ۶۷۲,۳۶۰ | ۰ | ۶۷۲,۳۶۰ |
| اصفهان | ۱۹,۸۰۵ | ۲ | ۱۹,۸۰۷ | ۸۰۱,۳۱۹ | ۷ | ۸۰۱,۳۲۶ |
| البرز | ۸,۲۶۳ | ۰ | ۸,۲۶۳ | ۵۰۱,۰۵۳ | ۰ | ۵۰۱,۰۵۳ |
| ایلام | ۱,۷۲۲ | ۰ | ۱,۷۲۲ | ۳۱,۰۴۲ | ۰ | ۳۱,۰۴۲ |
| بوشهر | ۱۶,۶۶۹ | ۰ | ۱۶,۶۶۹ | ۶۱۸,۰۶۱ | ۰ | ۶۱۸,۰۶۱ |
| تهران | ۱۳,۹۵۱ | ۰ | ۱۳,۹۵۱ | ۶۳۱,۶۷۷ | ۰ | ۶۳۱,۶۷۷ |
| جنوب کرمان | ۳۳,۱۵۸ | ۰ | ۳۳,۱۵۸ | ۱,۴۳۸,۷۸۱ | ۰ | ۱,۴۳۸,۷۸۱ |
| چهارمحال و بختیاری | ۶,۸۴۹ | ۰ | ۶,۸۴۹ | ۲۸۶,۹۳۰ | ۰ | ۲۸۶,۹۳۰ |
| خراسان جنوبی | ۱,۹۴۰ | ۰ | ۱,۹۴۰ | ۴۸,۸۶۷ | ۰ | ۴۸,۸۶۷ |
| خراسان رضوی | ۱۵,۰۴۱ | ۰ | ۱۵,۰۴۱ | ۶۴۷,۷۴۱ | ۰ | ۶۴۷,۷۴۱ |
| خراسان شمالی | ۴,۵۹۷ | ۰ | ۴,۵۹۷ | ۱۸۸,۳۸۷ | ۰ | ۱۸۸,۳۸۷ |
| خوزستان | ۳۷,۶۶۵ | ۰ | ۳۷,۶۶۵ | ۱,۱۱۶,۶۲۳ | ۰ | ۱,۱۱۶,۶۲۳ |
| زنجان | ۱۱,۷۴۹ | ۰ | ۱۱,۷۴۹ | ۴۷۷,۲۸۱ | ۰ | ۴۷۷,۲۸۱ |
| سمنان | ۲,۸۱۰ | ۰ | ۲,۸۱۰ | ۷۸,۵۸۶ | ۰ | ۷۸,۵۸۶ |
| سیستان و بلوچستان | ۱۳,۲۳۲ | ۰ | ۱۳,۲۳۲ | ۲۵۰,۷۰۶ | ۰ | ۲۵۰,۷۰۶ |
| فارس | ۵۸,۳۸۶ | ۱ | ۵۸,۳۸۷ | ۲,۸۰۰,۸۶۷ | ۴ | ۲,۸۰۰,۸۷۱ |
| قزوین | ۵,۶۲۶ | ۰ | ۵,۶۲۶ | ۳۱۱,۱۵۷ | ۰ | ۳۱۱,۱۵۷ |
| قم | ۸۲۲ | ۰ | ۸۲۲ | ۴۶,۹۹۹ | ۰ | ۴۶,۹۹۹ |
| کردستان | ۹,۲۰۹ | ۴ | ۹,۲۱۲ | ۳۶۱,۵۹۳ | ۴ | ۳۶۱,۵۹۷ |
| کرمان | ۵,۱۱۷ | ۱ | ۵,۱۱۸ | ۱۶۷,۰۸۸ | ۸ | ۱۶۷,۰۹۶ |
| کرمانشاه | ۱۲,۱۴۴ | ۲۸ | ۱۲,۱۷۱ | ۴۷۴,۸۱۳ | ۳۴ | ۴۷۴,۸۴۷ |
| کهگیلویه و بویراحمد | ۱,۱۷۹ | ۱۱ | ۱,۱۹۰ | ۵۸,۸۶۲ | ۱۸ | ۵۸,۸۸۰ |
| گلستان | ۲۰,۱۵۰ | ۹۲۳ | ۲۱,۰۷۳ | ۵۱۵,۴۸۶ | ۷,۷۹۴ | ۵۲۳,۲۸۰ |
| گیلان | ۲۱۵ | ۶۵۱ | ۸۶۶ | ۱,۷۳۷ | ۴,۷۵۵ | ۶,۴۹۲ |
| لرستان | ۱۶,۷۶۰ | ۰ | ۱۶,۷۶۰ | ۴۸۶,۹۲۶ | ۰ | ۴۸۶,۹۲۶ |
| مازندران | ۱۳,۰۹۳ | ۸۶۲ | ۱۳,۹۵۵ | ۲۳۵,۶۴۸ | ۷,۰۹۶ | ۲۴۲,۷۴۴ |
| مرکزی | ۴,۷۶۲ | ۰.۵ | ۴,۷۶۲ | ۱۰۹,۹۵۵ | ۰.۳ | ۱۰۹,۹۵۵ |
| هرمزگان | ۴۱,۵۹۸ | ۱ | ۴۱,۵۹۸ | ۱,۷۳۳,۴۲۵ | ۸ | ۱,۷۳۳,۴۳۳ |
| همدان | ۲۹,۴۵۲ | ۳۴ | ۲۹,۴۸۵ | ۱,۰۰۷,۱۷۷ | ۲۹۲ | ۱,۰۰۷,۴۶۹ |
| یزد | ۱,۴۰۷ | ۰ | ۱,۴۰۷ | ۴۶,۵۷۵ | ۰ | ۴۶,۵۷۵ |
| جمع کل | ۴۴۶,۷۱۳ | ۲,۵۲۳ | ۴۴۹,۲۳۶ | ۱۶,۷۶۹,۳۸۸ | ۲۰,۰۶۱ | ۱۶,۷۸۹,۴۴۹ |

جدول ۳-۳ سطح، میزان تولید و عملکرد در هکتار محصول خربزه به تفکیک استان

| استان | سطح برداشت (هکتار) | | | میزان تولید (تن) | | | عملکرد (کیلوگرم در هکتار) |
|---------------------|--------------------|-------|--------|------------------|--------|-----------|---------------------------|
| | آبی | دیم | جمع | آبی | دیم | جمع | دیم |
| آذربایجان شرقی | ۵۰۴ | ۲۹ | ۵۳۴ | ۱۷,۲۷۰ | ۲۰۲ | ۱۷,۴۷۲ | ۳۴,۲۳۲ |
| آذربایجان غربی | ۸۷ | ۱۷۴ | ۲۶۱ | ۲,۶۲۰ | ۱,۳۱۷ | ۳,۹۳۸ | ۳۰,۱۲۵ |
| اردبیل | ۱۸۰ | ۶ | ۱۸۶ | ۳,۶۲۴ | ۳۴ | ۳,۶۵۸ | ۲۰,۰۹۴ |
| اصفهان | ۲,۱۴۲ | ۰ | ۲,۱۴۲ | ۵۹,۱۶۳ | ۰ | ۵۹,۱۶۳ | ۲۷,۶۲۱ |
| البرز | ۱۸۲ | ۰ | ۱۸۲ | ۵,۵۸۰ | ۰ | ۵,۵۸۰ | ۳۰,۶۷۶ |
| ایلام | ۸۲۱ | ۰ | ۸۲۱ | ۲۶,۵۱۵ | ۰ | ۲۶,۵۱۵ | ۳۲,۲۹۵ |
| بوشهر | ۲,۹۷۵ | ۰ | ۲,۹۷۵ | ۸۷,۸۶۴ | ۰ | ۸۷,۸۶۴ | ۲۹,۵۳۰ |
| تهران | ۳۲۷ | ۰ | ۳۲۷ | ۱۱,۲۱۶ | ۰ | ۱۱,۲۱۶ | ۳۴,۳۵۲ |
| جنوب کرمان | ۴۲۳ | ۰ | ۴۲۳ | ۱۷,۷۴۰ | ۰ | ۱۷,۷۴۰ | ۴۱,۹۸۸ |
| چهارمحال و بختیاری | ۱۳ | ۰ | ۱۳ | ۳۲۰ | ۰ | ۳۲۰ | ۲۴,۶۱۵ |
| خراسان جنوبی | ۱,۵۹۱ | ۹۸۷ | ۲,۵۷۸ | ۵۷,۱۵۴ | ۱۰,۶۲۰ | ۶۷,۷۷۴ | ۳۵,۹۲۲ |
| خراسان رضوی | ۲۱,۴۸۰ | ۲۶ | ۲۱,۵۰۷ | ۳۳۳,۳۸۹ | ۹۹ | ۳۳۳,۴۸۸ | ۱۵,۵۲۱ |
| خراسان شمالی | ۳۴۴ | ۳۰ | ۳۷۵ | ۶,۶۵۲ | ۱۸۶ | ۶,۸۳۸ | ۱۹,۳۲۳ |
| خوزستان | ۴,۹۰۰ | ۰ | ۴,۹۰۰ | ۱۳۶,۱۹۷ | ۰ | ۱۳۶,۱۹۷ | ۲۷,۷۹۷ |
| زنجان | ۲۴۹ | ۰ | ۲۴۹ | ۸,۴۰۶ | ۰ | ۸,۴۰۶ | ۳۳,۷۳۹ |
| سمنان | ۳,۵۰۸ | ۰ | ۳,۵۰۸ | ۸۰,۲۶۸ | ۰ | ۸۰,۲۶۸ | ۲۲,۸۸۱ |
| سیستان و بلوچستان | ۴,۱۱۴ | ۰ | ۴,۱۱۴ | ۱۲۰,۳۵۴ | ۰ | ۱۲۰,۳۵۴ | ۲۹,۲۵۶ |
| فارس | ۷,۳۷۷ | ۰ | ۷,۳۷۷ | ۱۸۶,۲۵۳ | ۰ | ۱۸۶,۲۵۳ | ۲۵,۲۴۷ |
| قزوین | ۹۱۶ | ۰ | ۹۱۶ | ۲۸,۰۲۵ | ۰ | ۲۸,۰۲۵ | ۳۰,۶۱۱ |
| قم | ۳۹۶ | ۰ | ۳۹۶ | ۱۱,۳۹۹ | ۰ | ۱۱,۳۹۹ | ۲۸,۸۲۰ |
| کردستان | ۱۲۰ | ۰ | ۱۲۰ | ۲,۲۷۲ | ۰ | ۲,۲۷۲ | ۲۷,۳۳۷ |
| کرمان | ۱۴۶ | ۰ | ۱۴۶ | ۳,۸۵۶ | ۰ | ۳,۸۵۶ | ۲۶,۳۷۴ |
| کرمانشاه | ۸۵ | ۰ | ۸۵ | ۳,۲۹۰ | ۰ | ۳,۲۹۰ | ۳۸,۷۵۱ |
| کهگیلویه و بویراحمد | ۷۵ | ۰ | ۷۵ | ۱,۷۳۸ | ۰ | ۱,۷۳۸ | ۲۳,۱۰۲ |
| گلستان | ۱۶۵ | ۰ | ۱۶۵ | ۵,۹۴۱ | ۰ | ۵,۹۴۱ | ۳۵,۹۳۹ |
| گیلان | ۲۷ | ۲ | ۲۸ | ۴۷۴ | ۲۱ | ۴۹۵ | ۱۷,۸۸۰ |
| لرستان | ۱۲۱ | ۰ | ۱۲۱ | ۳,۳۰۵ | ۰ | ۳,۳۰۵ | ۲۷,۳۱۴ |
| مازندران | ۱۶ | ۰ | ۱۶ | ۱۸۷ | ۰ | ۱۸۷ | ۱۲,۰۱۳ |
| مرکزی | ۱,۵۳۴ | ۰ | ۱,۵۳۴ | ۴۲,۱۷۶ | ۰ | ۴۲,۱۷۶ | ۲۷,۴۸۹ |
| هرمزگان | ۶۷۴ | ۰ | ۶۷۴ | ۱۷,۴۹۶ | ۰ | ۱۷,۴۹۶ | ۲۵,۹۷۱ |
| همدان | ۵۶ | ۰ | ۵۶ | ۱,۸۹۱ | ۰ | ۱,۸۹۱ | ۳۳,۵۷۳ |
| یزد | ۱۰۰ | ۰ | ۱۰۰ | ۲,۸۴۵ | ۰ | ۲,۸۴۵ | ۲۸,۳۴۴ |
| جمع کل | ۵۵,۶۴۸ | ۱,۲۵۴ | ۵۶,۹۰۲ | ۱,۲۸۶,۴۷۸ | ۱۲,۴۸۰ | ۱,۲۹۸,۹۵۸ | ۲۳,۱۱۸ |

جدول ۳-۳۱ سطح، میزان تولید و عملکرد در هکتار محصول هندوانه به تفکیک استان

| استان | سطح برداشت (هکتار) | | | میزان تولید (تن) | | عملکرد (کیلوگرم در هکتار) | |
|---------------------|--------------------|-------|--------|------------------|---------|---------------------------|--------|
| | آبی | دیم | جمع | آبی | دیم | جمع | دیم |
| آذربایجان شرقی | ۱۹۸ | ۱۴ | ۲۱۲ | ۴,۵۳۱ | ۶۶ | ۴,۵۹۷ | ۲۲,۹۳۱ |
| آذربایجان غربی | ۴۱۸ | ۰ | ۴۱۸ | ۱۴,۷۹۷ | ۰ | ۱۴,۷۹۷ | ۲۵,۳۶۸ |
| اردبیل | ۱,۸۲۲ | ۰ | ۱,۸۲۲ | ۵۴,۳۲۵ | ۰ | ۵۴,۳۲۵ | ۲۹,۸۱۷ |
| اصفهان | ۹۱۹ | ۰ | ۹۱۹ | ۳۷,۱۷۸ | ۰ | ۳۷,۱۷۸ | ۴۰,۴۶۱ |
| البرز | ۱۳ | ۰ | ۱۳ | ۷۱۹ | ۰ | ۷۱۹ | ۵۶,۱۷۲ |
| ایلام | ۱,۶۳۴ | ۰ | ۱,۶۳۴ | ۷۱,۸۴۵ | ۰ | ۷۱,۸۴۵ | ۴۲,۹۶۲ |
| بوشهر | ۱,۱۴۲ | ۰ | ۱,۱۴۲ | ۳۴,۵۹۶ | ۰ | ۳۴,۵۹۶ | ۳۰,۳۰۲ |
| تهران | ۶۳ | ۰ | ۶۳ | ۲,۴۳۱ | ۰ | ۲,۴۳۱ | ۳۸,۴۰۴ |
| جنوب کرمان | ۱۱,۲۰۱ | ۰ | ۱۱,۲۰۱ | ۴۴۲,۲۸۳ | ۰ | ۴۴۲,۲۸۳ | ۳۹,۵۷۴ |
| چهارمحال و بختیاری | ۱۷ | ۰ | ۱۷ | ۳۷۲ | ۰ | ۳۷۲ | ۲۲,۳۸۰ |
| خراسان جنوبی | ۱,۲۱۶ | ۱,۱۱۴ | ۲,۳۳۰ | ۴۰,۵۷۹ | ۱۱,۱۶۴ | ۵۱,۷۴۳ | ۳۳,۳۷۲ |
| خراسان رضوی | ۴,۵۹۴ | ۳۲ | ۴,۶۲۶ | ۸۳,۳۶۷ | ۶۷ | ۸۳,۴۳۴ | ۱۸,۱۴۸ |
| خراسان شمالی | ۲۴۸ | ۴۷۰ | ۷۱۸ | ۲,۷۲۰ | ۵۷۲ | ۳,۲۹۲ | ۱۰,۹۷۴ |
| خوزستان | ۵,۶۱۲ | ۰ | ۵,۶۱۲ | ۱۸۲,۸۴۹ | ۰ | ۱۸۲,۸۴۹ | ۳۲,۵۸۲ |
| زنجان | ۴۹۷ | ۰ | ۴۹۷ | ۲۲,۰۸۲ | ۰ | ۲۲,۰۸۲ | ۴۴,۴۲۲ |
| سمنان | ۳۶۲ | ۰ | ۳۶۲ | ۸,۷۶۹ | ۰ | ۸,۷۶۹ | ۲۴,۲۱۰ |
| سیستان و بلوچستان | ۱۷,۶۸۰ | ۰ | ۱۷,۶۸۰ | ۵۲۳,۱۰۷ | ۰ | ۵۲۳,۱۰۷ | ۲۹,۵۸۷ |
| فارس | ۱۰,۰۹۳ | ۰ | ۱۰,۰۹۳ | ۴۲۹,۸۵۶ | ۰ | ۴۲۹,۸۵۶ | ۴۲,۵۸۹ |
| قزوین | ۳۵۵ | ۲۸۷ | ۶۴۲ | ۱۶,۱۱۲ | ۵,۶۰۰ | ۲۱,۷۱۲ | ۴۵,۴۴۹ |
| قم | ۱۹۹ | ۰ | ۱۹۹ | ۶,۷۲۸ | ۰ | ۶,۷۲۸ | ۳۳,۷۹۰ |
| کردستان | ۴۴۴ | ۰ | ۴۴۴ | ۱۶,۷۸۱ | ۰ | ۱۶,۷۸۱ | ۳۷,۷۸۲ |
| کرمان | ۳,۹۰۴ | ۰ | ۳,۹۰۴ | ۱۰۹,۸۲۲ | ۰ | ۱۰۹,۸۲۲ | ۲۸,۱۳۱ |
| کرمانشاه | ۱۴۵ | ۰ | ۱۴۵ | ۶,۴۵۹ | ۰ | ۶,۴۵۹ | ۴۴,۶۱۸ |
| کهگیلویه و بویراحمد | ۴۸۸ | ۰ | ۴۸۸ | ۲۰,۰۴۶ | ۰ | ۲۰,۰۴۶ | ۴۱,۰۶۷ |
| گلستان | ۳,۳۱۰ | ۱۰۹ | ۳,۴۱۹ | ۱۸۸,۸۴۳ | ۲,۶۳۱ | ۱۹۱,۴۷۴ | ۵۷,۰۴۴ |
| گیلان | ۵۴۷ | ۳,۱۴۸ | ۳,۶۹۵ | ۱۲,۱۰۹ | ۸۱,۰۳۳ | ۹۳,۱۴۲ | ۲۲,۱۳۹ |
| لرستان | ۷۳۲ | ۰ | ۷۳۲ | ۳۸,۰۴۷ | ۰ | ۳۸,۰۴۷ | ۵۱,۹۶۴ |
| مازندران | ۱۷۸ | ۱ | ۱۷۹ | ۵,۷۰۳ | ۱۸ | ۵,۷۲۱ | ۳۱,۹۶۸ |
| مرکزی | ۵۸۴ | ۰ | ۵۸۴ | ۲۱,۹۳۷ | ۰ | ۲۱,۹۳۷ | ۳۷,۵۶۱ |
| هرمزگان | ۹,۴۵۹ | ۰ | ۹,۴۵۹ | ۲۹۶,۷۱۸ | ۰ | ۲۹۶,۷۱۸ | ۳۱,۳۶۷ |
| همدان | ۷۱۸ | ۷۰ | ۷۸۷ | ۳۶,۷۸۹ | ۱۲۷ | ۳۶,۹۱۶ | ۵۱,۲۵۲ |
| یزد | ۱۳۰ | ۰ | ۱۳۰ | ۵,۰۰۰ | ۰ | ۵,۰۰۰ | ۳۸,۴۸۸ |
| جمع کل | ۷۸,۹۲۳ | ۵,۲۴۵ | ۸۴,۱۶۸ | ۲,۷۳۸,۴۹۷ | ۱۰۱,۲۷۷ | ۲,۸۳۹,۷۷۵ | ۳۴,۶۹۸ |

جدول ۳-۳۲ سطح، میزان تولید و عملکرد در هکتار محصول خیار به تفکیک استان

| استان | سطح برداشت (هکتار) | | | میزان تولید (تن) | | عملکرد (کیلوگرم در هکتار) | |
|---------------------|--------------------|-----|--------|------------------|-----|---------------------------|--------|
| | آبی | دیم | جمع | آبی | دیم | آبی | دیم |
| آذربایجان شرقی | ۳۰۴ | ۰ | ۳۰۴ | ۵,۹۰۳ | ۰ | ۵,۹۰۳ | ۱۹,۳۹۱ |
| آذربایجان غربی | ۵۹۷ | ۰ | ۵۹۷ | ۱۰,۴۰۸ | ۰ | ۱۰,۴۰۸ | ۱۷,۴۲۸ |
| اردبیل | ۴۸ | ۰ | ۴۸ | ۵۵۱ | ۰ | ۵۵۱ | ۱۱,۴۷۶ |
| اصفهان | ۴۱۲ | ۰ | ۴۱۲ | ۱۲,۷۶۶ | ۰ | ۱۲,۷۶۶ | ۳۱,۰۱۵ |
| البرز | ۴۷ | ۰ | ۴۷ | ۱,۳۷۲ | ۰ | ۱,۳۷۲ | ۲۹,۳۵۶ |
| ایلام | ۹۵۴ | ۰ | ۹۵۴ | ۲۵,۷۹۱ | ۰ | ۲۵,۷۹۱ | ۲۷,۰۲۲ |
| بوشهر | ۱۸۱ | ۰ | ۱۸۱ | ۳,۸۴۶ | ۰ | ۳,۸۴۶ | ۲۱,۲۵۸ |
| تهران | ۶۱۱ | ۰ | ۶۱۱ | ۱۷,۵۸۳ | ۰ | ۱۷,۵۸۳ | ۲۸,۷۸۷ |
| جنوب کرمان | ۳,۰۳۴ | ۰ | ۳,۰۳۴ | ۹۵,۴۳۷ | ۰ | ۹۵,۴۳۷ | ۳۱,۴۵۷ |
| چهارمحال و بختیاری | ۶۸ | ۰ | ۶۸ | ۱,۵۸۲ | ۰ | ۱,۵۸۲ | ۲۲,۲۱۵ |
| خراسان جنوبی | ۱۳۴ | ۰ | ۱۳۴ | ۳,۴۰۰ | ۰ | ۳,۴۰۰ | ۲۵,۳۲۰ |
| خراسان رضوی | ۴۷۲ | ۰ | ۴۷۲ | ۹,۸۱۸ | ۰ | ۹,۸۱۸ | ۲۰,۷۹۴ |
| خراسان شمالی | ۷۹۳ | ۰ | ۷۹۳ | ۱۷,۶۸۰ | ۰ | ۱۷,۶۸۰ | ۲۲,۲۹۵ |
| خوزستان | ۱,۸۶۶ | ۰ | ۱,۸۶۶ | ۲۹,۴۳۳ | ۰ | ۲۹,۴۳۳ | ۱۵,۷۷۵ |
| زنجان | ۳۶۸ | ۰ | ۳۶۸ | ۱۱,۹۶۸ | ۰ | ۱۱,۹۶۸ | ۳۲,۴۸۵ |
| سمنان | ۳۴۹ | ۰ | ۳۴۹ | ۶,۴۵۲ | ۰ | ۶,۴۵۲ | ۱۸,۴۷۸ |
| سیستان و بلوچستان | ۷۸ | ۰ | ۷۸ | ۱,۶۶۷ | ۰ | ۱,۶۶۷ | ۲۱,۳۸۷ |
| فارس | ۲,۱۱۵ | ۰ | ۲,۱۱۵ | ۴۵,۱۲۵ | ۰ | ۴۵,۱۲۵ | ۲۱,۳۳۴ |
| قزوین | ۱۰۷ | ۴۶ | ۱۵۳ | ۲,۲۳۹ | ۲۷۰ | ۲,۵۰۹ | ۲۰,۹۲۵ |
| قم | ۰.۵ | ۰ | ۰.۵ | ۰.۳ | ۰ | ۰.۳ | ۵۰۰ |
| کردستان | ۱,۵۲۸ | ۰ | ۱,۵۲۸ | ۴۵,۷۳۱ | ۰ | ۴۵,۷۳۱ | ۲۹,۹۳۴ |
| کرمان | ۴۳ | ۰ | ۴۳ | ۶۰۱ | ۰ | ۶۰۱ | ۱۴,۱۴۰ |
| کرمانشاه | ۱,۰۹۸ | ۴۰ | ۱,۱۳۸ | ۳۰,۶۵۸ | ۱۰۷ | ۳۰,۷۶۴ | ۲۷,۹۱۸ |
| کهگیلویه و بویراحمد | ۱۱۷ | ۰ | ۱۱۷ | ۱,۸۱۸ | ۰ | ۱,۸۱۸ | ۱۵,۵۱۵ |
| گلستان | ۵۷۸ | ۰ | ۵۷۸ | ۱۸,۲۱۳ | ۰ | ۱۸,۲۱۳ | ۳۱,۵۱۰ |
| گیلان | ۱۳ | ۶ | ۲۰ | ۱۶۰ | ۵۷ | ۲۱۷ | ۱۱,۹۲۵ |
| لرستان | ۱,۲۳۲ | ۰ | ۱,۲۳۲ | ۳۶,۹۶۶ | ۰ | ۳۶,۹۶۶ | ۳۰,۰۱۷ |
| مازندران | ۳۹۹ | ۱۴ | ۴۱۳ | ۱۰,۱۲۷ | ۲۳۳ | ۱۰,۳۶۰ | ۲۵,۳۸۰ |
| مرکزی | ۵۰ | ۰ | ۵۰ | ۹۸۸ | ۰ | ۹۸۸ | ۱۹,۸۰۲ |
| هرمزگان | ۲,۸۸۴ | ۰ | ۲,۸۸۴ | ۷۸,۹۶۸ | ۰ | ۷۸,۹۶۸ | ۲۷,۳۸۴ |
| همدان | ۱,۹۷۶ | ۰ | ۱,۹۷۶ | ۴۶,۳۵۵ | ۰ | ۴۶,۳۵۵ | ۲۳,۴۶۲ |
| یزد | ۱۲۳ | ۰ | ۱۲۳ | ۳,۱۴۸ | ۰ | ۳,۱۴۸ | ۲۵,۶۵۶ |
| جمع کل | ۲۲,۵۷۹ | ۱۰۷ | ۲۲,۶۸۶ | ۵۷۶,۷۵۱ | ۶۶۷ | ۵۷۷,۴۱۸ | ۲۵,۵۴۴ |

جدول ۳-۳ سطح و میزان تولید سایر محصولات جالیزی به تفکیک استان

| استان | سطح برداشت (هکتار) | | | میزان تولید (تن) | | |
|---------------------|--------------------|-------|--------|------------------|-------|---------|
| | آبی | دیم | جمع | آبی | دیم | جمع |
| آذربایجان شرقی | ۴۴۸ | ۱۷ | ۴۶۵ | ۱,۵۹۵ | ۱۸ | ۱,۶۱۴ |
| آذربایجان غربی | ۴,۰۹۹ | ۰ | ۴,۰۹۹ | ۱۲,۲۷۱ | ۰ | ۱۲,۲۷۱ |
| اردبیل | ۸۳۸ | ۳۱ | ۸۷۰ | ۲۴,۸۵۰ | ۴۱۷ | ۲۵,۲۶۷ |
| اصفهان | ۲,۳۲۶ | ۰ | ۲,۳۲۶ | ۷۴,۰۵۴ | ۰ | ۷۴,۰۵۴ |
| البرز | ۵۲ | ۰ | ۵۲ | ۳,۲۶۶ | ۰ | ۳,۲۶۶ |
| ایلام | ۴۴۲ | ۶۶۱ | ۱,۱۰۴ | ۱۷,۷۹۷ | ۲,۱۱۰ | ۱۹,۹۰۷ |
| بوشهر | ۱,۴۷۰ | ۰ | ۱,۴۷۰ | ۳۳,۰۷۶ | ۰ | ۳۳,۰۷۶ |
| تهران | ۲,۴۵۰ | ۰ | ۲,۴۵۰ | ۷۵,۱۲۹ | ۰ | ۷۵,۱۲۹ |
| جنوب کرمان | ۸۵۸ | ۰ | ۸۵۸ | ۲۱,۳۰۹ | ۰ | ۲۱,۳۰۹ |
| چهارمحال و بختیاری | ۱۵۷ | ۰ | ۱۵۷ | ۱,۱۱۷ | ۰ | ۱,۱۱۷ |
| خراسان جنوبی | ۹۴ | ۰ | ۹۴ | ۲,۲۸۷ | ۰ | ۲,۲۸۷ |
| خراسان رضوی | ۱,۱۷۲ | ۰.۵ | ۱,۱۷۲ | ۲۳,۱۳۹ | ۰.۱ | ۲۳,۱۳۹ |
| خراسان شمالی | ۲۶ | ۰ | ۲۶ | ۳۶۷ | ۰ | ۳۶۷ |
| خوزستان | ۵۵۱ | ۰ | ۵۵۱ | ۱۵,۱۶۶ | ۰ | ۱۵,۱۶۶ |
| زنجان | ۲۰۶ | ۳ | ۲۰۹ | ۳,۴۱۷ | ۸۰ | ۳,۴۹۷ |
| سمنان | ۳۸۱ | ۰ | ۳۸۱ | ۸,۴۶۲ | ۰ | ۸,۴۶۲ |
| سیستان و بلوچستان | ۴۰۵ | ۰ | ۴۰۵ | ۹,۶۸۴ | ۰ | ۹,۶۸۴ |
| فارس | ۴,۵۲۳ | ۰ | ۴,۵۲۳ | ۱۲۵,۵۸۹ | ۰ | ۱۲۵,۵۸۹ |
| قزوین | ۹۵۲ | ۰ | ۹۵۲ | ۴۲,۲۷۸ | ۰ | ۴۲,۲۷۸ |
| قم | ۸۸۱ | ۰ | ۸۸۱ | ۲۰,۷۰۵ | ۰ | ۲۰,۷۰۵ |
| کردستان | ۱,۵۹۴ | ۷۹۵ | ۲,۳۸۹ | ۱۵,۴۲۸ | ۵,۰۰۰ | ۲۰,۴۲۷ |
| کرمان | ۴۷ | ۰ | ۴۷ | ۵۴۱ | ۰ | ۵۴۱ |
| کرمانشاه | ۳۹۳ | ۴۱۲ | ۸۰۵ | ۲,۵۱۹ | ۱,۷۹۵ | ۴,۳۱۴ |
| کهگیلویه و بویراحمد | ۹۶ | ۰ | ۹۶ | ۱,۴۲۳ | ۰ | ۱,۴۲۳ |
| گلستان | ۵۶۱ | ۶ | ۵۶۸ | ۱۷,۱۱۴ | ۱۵۹ | ۱۷,۲۷۲ |
| گیلان | ۲۷ | ۱۴ | ۴۱ | ۵۸۷ | ۲۰۱ | ۷۸۹ |
| لرستان | ۴۷۲ | ۰ | ۴۷۲ | ۱۴,۰۰۵ | ۰ | ۱۴,۰۰۵ |
| مازندران | ۹۲ | ۱۲ | ۱۰۴ | ۱,۴۴۵ | ۱۱۹ | ۱,۵۶۴ |
| مرکزی | ۳,۳۸۹ | ۰.۵ | ۳,۳۹۰ | ۸۴,۶۵۷ | ۰.۲ | ۸۴,۶۵۷ |
| هرمزگان | ۱,۶۸۷ | ۰ | ۱,۶۸۷ | ۳۷,۶۷۲ | ۰ | ۳۷,۶۷۲ |
| همدان | ۸۱ | ۰ | ۸۱ | ۱,۶۶۸ | ۰ | ۱,۶۶۸ |
| یزد | ۲۳۵ | ۰ | ۲۳۵ | ۵,۸۸۶ | ۰ | ۵,۸۸۶ |
| جمع کل | ۳۱,۰۰۳ | ۱,۹۵۲ | ۳۲,۹۵۶ | ۶۹۸,۵۰۲ | ۹,۹۰۰ | ۷۰۸,۴۰۲ |

جدول ۳-۳۴ سطح و میزان تولید محصولات جالیزی به تفکیک استان

| استان | سطح برداشت (هکتار) | | | میزان تولید (تن) | | |
|---------------------|--------------------|-------|---------|------------------|---------|-----------|
| | آبی | دیم | جمع | آبی | دیم | جمع |
| آذربایجان شرقی | ۱,۴۵۴ | ۶۰ | ۱,۵۱۴ | ۲۹,۲۹۹ | ۲۸۷ | ۲۹,۵۸۶ |
| آذربایجان غربی | ۵,۲۰۱ | ۱۷۴ | ۵,۳۷۵ | ۴۰,۰۹۵ | ۱,۲۱۷ | ۴۱,۴۱۲ |
| اردبیل | ۲,۸۸۸ | ۳۷ | ۲,۹۲۶ | ۸۳,۳۴۹ | ۴۵۱ | ۸۳,۸۰۰ |
| اصفهان | ۵,۷۹۸ | ۰ | ۵,۷۹۸ | ۱۸۳,۱۶۲ | ۰ | ۱۸۳,۱۶۲ |
| البرز | ۲۹۳ | ۰ | ۲۹۳ | ۱۰,۹۳۷ | ۰ | ۱۰,۹۳۷ |
| ایلام | ۳,۸۵۲ | ۶۶۱ | ۴,۵۱۳ | ۱۴۱,۹۴۷ | ۲,۱۱۰ | ۱۴۴,۰۵۸ |
| بوشهر | ۵,۷۶۸ | ۰ | ۵,۷۶۸ | ۱۵۹,۳۸۱ | ۰ | ۱۵۹,۳۸۱ |
| تهران | ۳,۴۵۱ | ۰ | ۳,۴۵۱ | ۱۰۶,۳۵۹ | ۰ | ۱۰۶,۳۵۹ |
| جنوب کرمان | ۱۵,۵۱۶ | ۰ | ۱۵,۵۱۶ | ۵۷۷,۷۶۹ | ۰ | ۵۷۷,۷۶۹ |
| چهارمحال و بختیاری | ۲۵۵ | ۰ | ۲۵۵ | ۳,۳۹۰ | ۰ | ۳,۳۹۰ |
| خراسان جنوبی | ۳,۰۳۵ | ۲,۱۰۱ | ۵,۱۳۶ | ۱۰۳,۴۲۰ | ۲۱,۷۸۴ | ۱۲۵,۲۰۴ |
| خراسان رضوی | ۲۷,۷۱۸ | ۵۹ | ۲۷,۷۷۷ | ۴۴۹,۷۱۳ | ۱۶۶ | ۴۴۹,۸۷۹ |
| خراسان شمالی | ۱,۴۱۱ | ۵۰۱ | ۱,۹۱۲ | ۲۷,۴۱۹ | ۷۵۷ | ۲۸,۱۷۶ |
| خوزستان | ۱۲,۹۲۸ | ۰ | ۱۲,۹۲۸ | ۳۶۳,۶۴۴ | ۰ | ۳۶۳,۶۴۴ |
| زنجان | ۱,۳۲۱ | ۳ | ۱,۳۲۴ | ۴۵,۸۷۴ | ۸۰ | ۴۵,۹۵۴ |
| سمنان | ۴,۶۰۰ | ۰ | ۴,۶۰۰ | ۱۰۳,۹۵۰ | ۰ | ۱۰۳,۹۵۰ |
| سیستان و بلوچستان | ۲۲,۲۷۶ | ۰ | ۲۲,۲۷۶ | ۶۵۴,۸۱۱ | ۰ | ۶۵۴,۸۱۱ |
| فارس | ۲۴,۱۰۸ | ۰ | ۲۴,۱۰۸ | ۷۸۶,۸۲۳ | ۰ | ۷۸۶,۸۲۳ |
| قزوین | ۲,۳۲۹ | ۳۳۳ | ۲,۶۶۲ | ۸۸,۶۵۳ | ۵,۸۷۰ | ۹۴,۵۲۳ |
| قم | ۱,۴۷۷ | ۰ | ۱,۴۷۷ | ۳۸,۸۳۱ | ۰ | ۳۸,۸۳۱ |
| کردستان | ۳,۶۸۵ | ۷۹۵ | ۴,۴۸۱ | ۸۱,۲۱۲ | ۵,۰۰۰ | ۸۶,۲۱۲ |
| کرمان | ۴,۱۳۹ | ۰ | ۴,۱۳۹ | ۱۱۴,۸۲۰ | ۰ | ۱۱۴,۸۲۰ |
| کرمانشاه | ۱,۷۲۱ | ۴۵۲ | ۲,۱۷۳ | ۴۲,۹۲۶ | ۱,۹۰۲ | ۴۴,۸۲۷ |
| کهگیلویه و بویراحمد | ۷۷۷ | ۰ | ۷۷۷ | ۲۵,۰۲۵ | ۰ | ۲۵,۰۲۵ |
| گلستان | ۴,۶۱۵ | ۱۱۵ | ۴,۷۳۰ | ۲۳۰,۱۱۱ | ۲,۷۹۰ | ۲۳۲,۹۰۱ |
| گیلان | ۶۱۴ | ۳,۱۷۰ | ۳,۷۸۴ | ۱۳,۳۳۰ | ۸۱,۳۱۳ | ۹۴,۶۴۳ |
| لرستان | ۲,۵۵۷ | ۰ | ۲,۵۵۷ | ۹۲,۳۲۲ | ۰ | ۹۲,۳۲۲ |
| مازندران | ۶۸۵ | ۲۷ | ۷۱۲ | ۱۷,۴۶۲ | ۳۷۰ | ۱۷,۸۳۲ |
| مرکزی | ۵,۵۵۸ | ۰.۵ | ۵,۵۵۸ | ۱۴۹,۷۵۸ | ۰.۲ | ۱۴۹,۷۵۸ |
| هرمزگان | ۱۴,۷۰۴ | ۰ | ۱۴,۷۰۴ | ۴۳۰,۸۵۴ | ۰ | ۴۳۰,۸۵۴ |
| همدان | ۲,۸۳۱ | ۷۰ | ۲,۹۰۱ | ۸۶,۷۰۲ | ۱۲۷ | ۸۶,۸۲۹ |
| یزد | ۵۸۸ | ۰ | ۵۸۸ | ۱۶,۸۷۹ | ۰ | ۱۶,۸۷۹ |
| جمع کل | ۱۸۸,۱۵۲ | ۸,۵۵۸ | ۱۹۶,۷۱۱ | ۵,۳۰۰,۲۲۸ | ۱۲۴,۳۲۴ | ۵,۴۲۴,۵۵۲ |

جدول ۳-۳۵ سطح، میزان تولید و عملکرد در هکتار محصول یونجه به تفکیک استان

| استان | سطح برداشت (هکتار) | | میزان تولید (تن) | | عملکرد (کیلوگرم در هکتار) | | |
|---------------------|--------------------|--------|------------------|---------|---------------------------|--------|--|
| | آبی | جمع | آبی | جمع | آبی | دیم | |
| آذربایجان شرقی | ۴۳,۶۴۶ | ۱۵,۱۲۴ | ۳۲۴,۰۶۴ | ۵۸,۷۷۰ | ۷,۴۲۵ | ۲,۱۵۴ | |
| آذربایجان غربی | ۴۸,۰۷۲ | ۶,۸۷۵ | ۴۳۱,۲۳۴ | ۵۴,۹۴۷ | ۸,۹۷۱ | ۲,۴۲۰ | |
| اردبیل | ۱۵,۸۰۴ | ۱,۶۰۱ | ۱۰۵,۲۷۰ | ۱۷,۴۰۶ | ۶,۶۶۱ | ۲,۴۳۰ | |
| اصفهان | ۲۹,۹۹۲ | ۷۴ | ۲۶۰,۷۲۸ | ۳۰,۰۶۶ | ۸,۶۹۳ | ۲,۷۲۹ | |
| البرز | ۲,۱۶۴ | ۲۰ | ۲۸,۵۹۷ | ۲,۱۸۴ | ۱۳,۲۱۴ | ۵,۵۱۰ | |
| ایلام | ۷۹۱ | ۰ | ۱۱,۵۰۷ | ۷۹۱ | ۱۴,۵۴۹ | - | |
| بوشهر | ۲۳۱ | ۰ | ۲,۳۲۱ | ۲۳۱ | ۱۰,۰۳۱ | - | |
| تهران | ۱۴,۶۱۸ | ۰ | ۲۳۵,۸۳۴ | ۱۴,۶۱۸ | ۱۶,۱۳۳ | - | |
| جنوب کرمان | ۶,۷۳۳ | ۰ | ۷۵,۶۱۲ | ۶,۷۳۳ | ۱۱,۲۲۹ | - | |
| چهارمحال و بختیاری | ۹,۸۴۹ | ۱ | ۸۰,۹۸۶ | ۹,۸۵۰ | ۸,۲۳۳ | ۴,۰۰۰ | |
| خراسان جنوبی | ۴,۲۷۵ | ۰ | ۴۵,۶۳۵ | ۴,۲۷۵ | ۱۰,۶۷۵ | - | |
| خراسان رضوی | ۱۶,۲۷۵ | ۱۷ | ۱۳۵,۶۹۲ | ۱۶,۲۹۲ | ۸,۳۳۷ | ۴,۸۶۱ | |
| خراسان شمالی | ۳,۴۰۹ | ۳,۶۵۶ | ۲۷,۸۷۶ | ۷,۰۶۵ | ۸,۱۷۸ | ۱,۴۸۶ | |
| خوزستان | ۱۱,۰۹۰ | ۰ | ۱۸۸,۸۶۱ | ۱۱,۰۹۰ | ۱۷,۰۳۰ | - | |
| زنجان | ۱۰,۸۳۹ | ۱,۳۶۸ | ۹۲,۴۱۵ | ۱۲,۲۰۷ | ۸,۵۲۶ | ۲,۲۲۷ | |
| سمنان | ۱۱,۱۷۲ | ۲۷۰ | ۱۳۲,۹۲۴ | ۱۱,۴۴۳ | ۱۱,۸۹۸ | ۴,۳۵۲ | |
| سیستان و بلوچستان | ۱۷,۸۷۹ | ۲ | ۴۲۴,۶۴۴ | ۱۷,۸۸۱ | ۲۳,۷۵۱ | ۱۷,۵۰۰ | |
| فارس | ۱۷,۹۵۳ | ۰ | ۱۷۸,۶۴۹ | ۱۷,۹۵۳ | ۹,۹۵۱ | - | |
| قزوین | ۱۶,۳۳۹ | ۲۸ | ۱۹۰,۲۲۵ | ۱۶,۳۶۷ | ۱۱,۶۴۲ | ۲,۶۷۱ | |
| قم | ۷,۴۷۶ | ۰ | ۱۰۵,۴۴۸ | ۷,۴۷۶ | ۱۴,۱۰۵ | - | |
| کردستان | ۲۴,۷۹۶ | ۲۴۴ | ۲۷۴,۸۷۷ | ۲۵,۰۴۰ | ۱۱,۰۸۶ | ۵,۴۱۹ | |
| کرمان | ۲۹,۶۵۱ | ۰ | ۳۱۵,۴۳۶ | ۲۹,۶۵۱ | ۱۰,۶۳۸ | - | |
| کرمانشاه | ۷,۸۹۰ | ۰ | ۸۸,۰۱۲ | ۷,۸۹۰ | ۱۱,۱۵۵ | - | |
| کهگیلویه و بویراحمد | ۱,۵۹۵ | ۳۶ | ۱۲,۹۶۱ | ۱,۶۳۱ | ۸,۱۲۷ | ۳,۵۵۰ | |
| گلستان | ۳۲۹ | ۲۴۵ | ۳,۱۰۴ | ۵۷۳ | ۹,۴۴۳ | ۷,۱۹۸ | |
| گیلان | ۱۷ | ۵۰ | ۶۵ | ۶۷ | ۳,۸۰۶ | ۴,۸۷۹ | |
| لرستان | ۱۴,۵۵۵ | ۰ | ۱۲۳,۶۷۰ | ۱۴,۵۵۵ | ۸,۴۹۷ | - | |
| مازندران | ۲,۲۸۰ | ۹۳۰ | ۲۰,۵۵۳ | ۲,۳۱۱ | ۹,۰۱۳ | ۵,۲۲۵ | |
| مرکزی | ۲۳,۴۴۵ | ۲ | ۲۱۶,۴۶۴ | ۲۳,۴۴۷ | ۹,۲۳۳ | ۱,۰۰۰ | |
| هرمزگان | ۸۷۶ | ۰ | ۷,۵۷۷ | ۸۷۶ | ۸,۶۴۵ | - | |
| همدان | ۳۹,۶۶۶ | ۱۳۷ | ۵۱۷,۴۷۶ | ۳۹,۸۰۴ | ۱۳,۰۴۶ | ۲,۸۲۳ | |
| یزد | ۳,۶۳۲ | ۰ | ۴۵,۳۶۸ | ۳,۶۳۲ | ۱۲,۴۹۱ | - | |
| جمع کل | ۴۳۷,۳۴۲ | ۳۰,۶۸۱ | ۴,۷۰۴,۰۸۵ | ۴۶۸,۰۲۲ | ۱۰,۷۵۶ | ۲,۳۴۶ | |

جدول ۳-۳۶ سطح، میزان تولید و عملکرد در هکتار محصول شبدر به تفکیک استان

| استان | سطح برداشت (هکتار) | | میزان تولید (تن) | | عملکرد (کیلوگرم در هکتار) | | |
|---------------------|--------------------|-------|------------------|---------|---------------------------|---------|--------|
| | آبی | دیم | جمع | دیم | آبی | جمع | |
| آذربایجان شرقی | ۱۱ | ۰ | ۱۱ | ۰ | ۵۸ | ۵۸ | ۵,۵۲۴ |
| آذربایجان غربی | ۱۴۲ | ۰ | ۱۴۲ | ۰ | ۱,۰۸۲ | ۱,۰۸۲ | ۷,۶۰۷ |
| اردبیل | ۴ | ۰ | ۴ | ۰ | ۱۹ | ۱۹ | ۴,۷۵۰ |
| اصفهان | ۴۲۵ | ۰ | ۴۲۵ | ۰ | ۴,۴۹۷ | ۴,۴۹۷ | ۱۰,۵۸۴ |
| البرز | ۳۲ | ۰ | ۳۲ | ۰ | ۱۲۸ | ۱۲۸ | ۳,۹۹۴ |
| ایلام | ۶ | ۰ | ۶ | ۰ | ۳۱ | ۳۱ | ۵,۱۳۳ |
| تهران | ۱۸ | ۰ | ۱۸ | ۰ | ۱۴۶ | ۱۴۶ | ۸,۱۱۱ |
| جنوب کرمان | ۳ | ۰ | ۳ | ۰ | ۵ | ۵ | ۱,۸۰۰ |
| چهارمحال و بختیاری | ۴,۰۸۹ | ۰ | ۴,۰۸۹ | ۰ | ۲۰,۹۴۳ | ۲۰,۹۴۳ | ۵,۱۲۲ |
| خراسان رضوی | ۱۲۰ | ۰ | ۱۲۰ | ۰ | ۵۴۵ | ۵۴۵ | ۴,۵۵۳ |
| خوزستان | ۱,۳۷۰ | ۰ | ۱,۳۷۰ | ۰ | ۱۳,۷۴۴ | ۱۳,۷۴۴ | ۱۰,۰۳۱ |
| سمنان | ۳۸ | ۰ | ۳۸ | ۰ | ۲۷۰ | ۲۷۰ | ۷,۱۷۷ |
| سیستان و بلوچستان | ۱,۶۱۲ | ۰ | ۱,۶۱۲ | ۰ | ۷۶,۳۶۲ | ۷۶,۳۶۲ | ۴۷,۳۶۸ |
| فارس | ۱۹۲ | ۰ | ۱۹۲ | ۰ | ۷۸۹ | ۷۸۹ | ۴,۱۰۱ |
| قزوین | ۳ | ۰ | ۳ | ۰ | ۹ | ۹ | ۲,۷۶۷ |
| قم | ۰.۲ | ۰ | ۰.۲ | ۰ | ۴ | ۴ | ۲۳,۳۳۳ |
| کردستان | ۱,۷۱۰ | ۴۰ | ۱,۷۵۰ | ۹,۰۰۹ | ۱۳۹ | ۹,۱۴۷ | ۵,۲۶۸ |
| کرمان | ۳ | ۰ | ۳ | ۱۳ | ۱۳ | ۱۳ | ۴,۳۳۳ |
| کرمانشاه | ۲,۹۱۶ | ۰ | ۲,۹۱۶ | ۱۸,۵۱۰ | ۱۸,۵۱۰ | ۱۸,۵۱۰ | ۶,۳۴۸ |
| کهگیلویه و بویراحمد | ۴۱ | ۰ | ۴۱ | ۱۴۰ | ۱۴۰ | ۱۴۰ | ۳,۲۹۷ |
| گلستان | ۹۶۱ | ۱۴ | ۹۷۴ | ۱۹,۰۸۲ | ۱۹۵ | ۱۹,۲۷۶ | ۱۹,۸۵۹ |
| گیلان | ۴۴ | ۵۳ | ۹۷ | ۳۴۴ | ۲۷۰ | ۶۱۴ | ۷,۷۶۹ |
| لرستان | ۷,۳۶۰ | ۰ | ۷,۳۶۰ | ۴۴,۶۸۰ | ۰ | ۴۴,۶۸۰ | ۶,۰۷۱ |
| مازندران | ۲۸,۹۶۲ | ۲,۳۸۵ | ۳۱,۳۴۶ | ۴۰۰,۱۰۲ | ۳۱,۱۱۵ | ۴۳۱,۲۱۷ | ۱۳,۸۱۵ |
| مرکزی | ۹۶ | ۰ | ۹۶ | ۱,۰۳۶ | ۰ | ۱,۰۳۶ | ۱۰,۷۶۳ |
| همدان | ۶۷۲ | ۰ | ۶۷۲ | ۸,۵۹۹ | ۰ | ۸,۵۹۹ | ۱۲,۷۹۷ |
| جمع کل | ۵۰,۸۳۰ | ۲,۴۹۱ | ۵۳,۳۲۱ | ۶۲۰,۱۴۴ | ۳۱,۷۱۸ | ۶۵۱,۸۶۲ | ۱۲,۲۰۰ |

جدول ۳-۳۷ سطح، میزان تولید و عملکرد در هکتار محصول ذرت علوفه‌ای به تفکیک استان

| استان | سطح برداشت (هکتار) | | میزان تولید (تن) | | عملکرد (کیلوگرم در هکتار) | |
|---------------------|--------------------|-------|------------------|--------|---------------------------|--------|
| | جمع | دیم | جمع | دیم | جمع | دیم |
| آذربایجان شرقی | ۴,۷۱۶ | ۳ | ۱۶۹,۵۱۶ | ۵۱ | ۳۵,۹۴۵ | ۱۵,۰۰۰ |
| آذربایجان غربی | ۷,۱۲۶ | ۰ | ۳۴۱,۲۵۴ | ۰ | ۴۷,۸۸۷ | - |
| اردبیل | ۶,۹۸۱ | ۰ | ۱۶۱,۶۹۷ | ۰ | ۲۳,۱۶۱ | - |
| اصفهان | ۲۷,۶۶۹ | ۰ | ۱,۶۳۶,۶۵۵ | ۰ | ۵۹,۱۵۲ | - |
| البرز | ۸,۷۲۲ | ۰ | ۵۶۵,۸۰۸ | ۰ | ۶۴,۸۶۸ | - |
| ایلام | ۱,۹۲۴ | ۰ | ۷۷,۰۴۶ | ۰ | ۴۰,۰۳۷ | - |
| بوشهر | ۳۹۳ | ۰ | ۱۱,۳۰۲ | ۰ | ۲۸,۷۵۸ | - |
| تهران | ۳۹,۱۷۸ | ۰ | ۲,۰۸۸,۶۱۷ | ۰ | ۵۳,۳۱۱ | - |
| جنوب کرمان | ۹,۲۲۳ | ۰ | ۳۷۷,۸۴۹ | ۰ | ۴۰,۹۷۰ | - |
| چهارمحال و بختیاری | ۷,۶۴۹ | ۰ | ۴۰۹,۷۶۴ | ۰ | ۵۳,۵۷۱ | - |
| خراسان جنوبی | ۱,۳۰۲ | ۰ | ۶۰,۳۷۰ | ۰ | ۴۶,۲۷۹ | - |
| خراسان رضوی | ۳۰,۸۵۱ | ۰ | ۱,۳۲۰,۲۰۹ | ۰ | ۴۲,۷۹۳ | - |
| خراسان شمالی | ۱,۹۹۶ | ۰ | ۸۴,۷۰۵ | ۰ | ۴۲,۴۴۶ | - |
| خوزستان | ۵۵,۹۳۷ | ۰ | ۲,۵۳۴,۱۱۱ | ۰ | ۴۵,۳۰۳ | - |
| زنجان | ۲,۰۷۶ | ۰ | ۹۷,۱۸۰ | ۰ | ۴۶,۸۱۸ | - |
| سمنان | ۶,۷۳۴ | ۰ | ۲۵۹,۳۱۷ | ۰ | ۲۸,۵۱۱ | - |
| سیستان و بلوچستان | ۶,۶۵۶ | ۴,۵۵۶ | ۲۲۹,۸۹۶ | ۵۸,۳۸۷ | ۳۴,۵۴۰ | ۱۲,۸۱۵ |
| فارس | ۶۹,۵۰۷ | ۰ | ۳,۸۰۶,۸۸۷ | ۰ | ۵۴,۷۷۰ | - |
| قزوین | ۲۹,۲۵۶ | ۰ | ۱,۵۲۰,۰۵۴ | ۰ | ۵۱,۹۵۶ | - |
| قم | ۳,۲۷۷ | ۰ | ۱۳۲,۹۸۰ | ۰ | ۴۰,۵۸۶ | - |
| کردستان | ۲,۰۵۱ | ۰ | ۱۱۵,۹۱۵ | ۰ | ۵۶,۵۱۱ | - |
| کرمان | ۵,۰۳۱ | ۰ | ۲۱۸,۰۶۷ | ۰ | ۴۳,۳۴۸ | - |
| کرمانشاه | ۷,۱۳۴ | ۰ | ۳۵۳,۴۴۶ | ۰ | ۴۹,۵۴۱ | - |
| کهگیلویه و بویراحمد | ۸۴۹ | ۱ | ۲۵,۶۰۳ | ۳ | ۲۰,۱۶۳ | ۱,۹۳۱ |
| گلستان | ۱۱,۷۲۶ | ۴۰ | ۳۷۳,۶۲۰ | ۱۰۰ | ۳۱,۸۶۲ | ۲,۵۰۰ |
| گیلان | ۲۵ | ۱۶ | ۱۰۰ | ۴۱۴ | ۴,۰۰۰ | ۲۶,۷۱۰ |
| لرستان | ۶,۳۱۵ | ۰ | ۳۲۳,۱۲۸ | ۰ | ۵۱,۱۶۷ | - |
| مازندران | ۱,۱۲۰ | ۴۴ | ۱۴,۱۴۳ | ۴۷۵ | ۱۳,۶۲۸ | ۱۰,۸۰۲ |
| مرکزی | ۱۸,۴۵۷ | ۰ | ۶۹۴,۴۴۶ | ۰ | ۳۷,۶۲۶ | - |
| هرمزگان | ۱,۷۷۸ | ۰ | ۷۲,۳۱۶ | ۰ | ۴۰,۶۷۵ | - |
| همدان | ۴,۸۶۸ | ۰ | ۲۵۶,۷۷۳ | ۰ | ۵۲,۷۴۹ | - |
| یزد | ۶۹۵ | ۰ | ۳۸,۸۰۳ | ۰ | ۵۵,۸۰۴ | - |
| جمع کل | ۳۸۱,۲۲۱ | ۴,۶۶۰ | ۱۸,۳۷۱,۴۷۶ | ۵۹,۴۳۰ | ۱۸,۴۳۰,۹۰۶ | ۱۲,۷۵۲ |

جدول ۳-۳۸ سطح و میزان تولید سایر نباتات علوفه‌ای به تفکیک استان

| استان | سطح برداشت (هکتار) | | | میزان تولید (تن) | | |
|---------------------|--------------------|--------|---------|------------------|--------|-----------|
| | آبی | دیم | جمع | آبی | دیم | جمع |
| آذربایجان شرقی | ۷,۱۱۲ | ۲,۸۰۲ | ۹,۹۱۴ | ۵۳,۳۸۵ | ۴,۸۱۲ | ۵۸,۱۹۷ |
| آذربایجان غربی | ۲,۴۹۹ | ۲,۷۲۷ | ۵,۲۲۶ | ۱۴,۴۳۰ | ۶,۸۴۸ | ۲۱,۲۷۸ |
| اردبیل | ۲,۹۷۵ | ۵,۳۶۳ | ۸,۳۳۸ | ۹,۵۹۱ | ۳,۹۳۳ | ۱۳,۵۲۴ |
| اصفهان | ۱۱,۸۱۵ | ۲۳ | ۱۱,۸۳۸ | ۲۸۹,۳۲۱ | ۴۶ | ۲۸۹,۳۶۷ |
| البرز | ۱۲۳ | ۰ | ۱۲۳ | ۵,۲۳۶ | ۰ | ۵,۲۳۶ |
| ایلام | ۱۱۸ | ۳۴ | ۱۵۲ | ۲,۵۳۳ | ۶۱ | ۲,۵۹۴ |
| بوشهر | ۲۳ | ۰ | ۲۳ | ۴۵۸ | ۰ | ۴۵۸ |
| تهران | ۷,۰۳۳ | ۰ | ۷,۰۳۳ | ۲۳۴,۵۷۵ | ۰ | ۲۳۴,۵۷۵ |
| جنوب کرمان | ۸,۱۱۸ | ۰ | ۸,۱۱۸ | ۲۳,۹۳۶ | ۰ | ۲۳,۹۳۶ |
| چهارمحال و بختیاری | ۷,۶۶۸ | ۱,۷۵۴ | ۹,۴۲۳ | ۲۲,۴۰۹ | ۱,۹۸۴ | ۲۴,۳۹۳ |
| خراسان جنوبی | ۹,۵۹۵ | ۳ | ۹,۵۹۸ | ۳۶۲,۷۱۵ | ۵۷ | ۳۶۲,۷۷۲ |
| خراسان رضوی | ۴,۵۰۵ | ۵ | ۴,۵۱۰ | ۸۰,۶۸۴ | ۳۲ | ۸۰,۷۱۵ |
| خراسان شمالی | ۱۲۳ | ۱۹ | ۱۴۲ | ۳,۷۰۵ | ۲۲ | ۳,۷۲۷ |
| خوزستان | ۳,۷۹۹ | ۴۳ | ۳,۸۴۲ | ۱۳۰,۱۶۱ | ۲۹ | ۱۳۰,۱۹۰ |
| زنجان | ۷۱۱ | ۴۳ | ۷۵۴ | ۴,۹۱۰ | ۵۶ | ۴,۹۶۶ |
| سمنان | ۸۲۹ | ۰ | ۸۲۹ | ۲۱,۳۶۲ | ۰ | ۲۱,۳۶۲ |
| سیستان و بلوچستان | ۵,۰۱۸ | ۲,۲۸۹ | ۷,۳۰۷ | ۱۴۹,۳۲۷ | ۸,۰۶۴ | ۱۵۷,۳۹۱ |
| فارس | ۱,۸۳۳ | ۰ | ۱,۸۳۳ | ۱۱,۶۳۱ | ۰ | ۱۱,۶۳۱ |
| قزوین | ۱,۹۴۰ | ۱۵۰ | ۲,۰۹۰ | ۳۵,۲۴۰ | ۱۷۱ | ۳۵,۴۱۱ |
| قم | ۴۴۶ | ۰ | ۴۴۶ | ۱۴,۷۷۱ | ۰ | ۱۴,۷۷۱ |
| کردستان | ۱,۵۳۲ | ۱,۷۴۶ | ۳,۲۷۸ | ۸,۰۸۳ | ۳,۷۰۳ | ۱۱,۷۸۶ |
| کرمان | ۱,۱۶۵ | ۰ | ۱,۱۶۵ | ۱۱,۰۳۳ | ۰ | ۱۱,۰۳۳ |
| کرمانشاه | ۳,۹۱۲ | ۵,۱۸۱ | ۹,۰۹۴ | ۱۸,۱۸۷ | ۱۱,۸۴۷ | ۳۰,۰۳۴ |
| کهگیلویه و بویراحمد | ۲۸ | ۳۲۳ | ۳۵۰ | ۳۱۳ | ۵۳۹ | ۸۵۲ |
| گلستان | ۴,۲۴۰ | ۱,۱۱۶ | ۵,۳۵۶ | ۱۲۳,۵۵۰ | ۱۹,۹۷۹ | ۱۴۳,۵۲۹ |
| گیلان | ۸ | ۳۰۷ | ۳۱۵ | ۵۴ | ۱,۰۳۹ | ۱,۰۹۳ |
| لرستان | ۷۹ | ۹۷۲ | ۱,۰۵۱ | ۳۷۳ | ۱,۵۲۲ | ۱,۸۹۵ |
| مازندران | ۸,۶۳۲ | ۳,۶۳۳ | ۱۲,۲۶۵ | ۱۶۶,۱۳۰ | ۲۸,۹۵۳ | ۱۹۵,۰۸۳ |
| مرکزی | ۳۱۴ | ۲۴ | ۳۳۸ | ۴,۳۲۷ | ۳۸ | ۴,۳۶۵ |
| هرمزگان | ۱۶۸ | ۰ | ۱۶۸ | ۳,۰۸۰ | ۰ | ۳,۰۸۰ |
| همدان | ۲۴۷ | ۵۲۱ | ۷۶۸ | ۳,۸۹۵ | ۳۰۰ | ۴,۱۹۵ |
| یزد | ۷,۸۴۷ | ۰ | ۷,۸۴۷ | ۳۸۷,۵۴۷ | ۰ | ۳۸۷,۵۴۷ |
| جمع کل | ۱۰۴,۴۵۴ | ۲۹,۰۷۹ | ۱۳۳,۵۳۳ | ۲,۲۰۶,۸۵۰ | ۹۴,۰۳۶ | ۲,۳۰۰,۸۸۶ |

جدول ۳-۳۹ سطح و میزان تولید نباتات علوفه‌ای به تفکیک استان

| استان | سطح برداشت (هکتار) | | | میزان تولید (تن) | | |
|--------------------|--------------------|--------|-----------|------------------|---------|------------|
| | آبی | دیم | جمع | آبی | دیم | جمع |
| آذربایجان شرقی | ۵۵,۴۸۴ | ۱۷,۹۲۹ | ۷۳,۴۱۴ | ۵۴۷,۰۲۴ | ۳۷,۴۳۷ | ۵۸۴,۴۶۱ |
| آذربایجان غربی | ۵۷,۸۴۰ | ۹,۶۰۲ | ۶۷,۴۴۱ | ۷۸۸,۰۰۰ | ۲۳,۴۸۸ | ۸۱۱,۴۸۸ |
| اردبیل | ۲۵,۷۶۵ | ۶,۹۶۴ | ۳۲,۷۲۹ | ۲۷۶,۵۷۷ | ۷,۸۲۵ | ۲۸۴,۴۰۲ |
| اصفهان | ۶۹,۹۰۰ | ۹۷ | ۶۹,۹۹۷ | ۲,۱۹۱,۳۰۲ | ۲۴۸ | ۲,۱۹۱,۴۵۰ |
| البرز | ۱۱,۰۴۲ | ۲۰ | ۱۱,۰۶۲ | ۵۹۹,۷۶۹ | ۱۱۰ | ۵۹۹,۸۷۹ |
| ایلام | ۲,۸۴۰ | ۳۴ | ۲,۸۷۴ | ۹۱,۱۱۷ | ۶۱ | ۹۱,۱۷۸ |
| بوشهر | ۶۴۷ | ۰ | ۶۴۷ | ۱۴,۰۸۱ | ۰ | ۱۴,۰۸۱ |
| تهران | ۶۰,۸۴۷ | ۰ | ۶۰,۸۴۷ | ۲,۵۵۹,۱۷۲ | ۰ | ۲,۵۵۹,۱۷۲ |
| جنوب کرمان | ۲۴,۰۷۶ | ۰ | ۲۴,۰۷۶ | ۴۷۷,۴۰۲ | ۰ | ۴۷۷,۴۰۲ |
| چهارمحال وبختیاری | ۲۹,۲۵۵ | ۱,۷۵۵ | ۳۱,۰۱۰ | ۵۴۴,۱۰۱ | ۱,۹۸۸ | ۵۴۶,۰۸۹ |
| خراسان جنوبی | ۱۵,۱۷۲ | ۳ | ۱۵,۱۷۵ | ۴۶۸,۶۲۰ | ۵۷ | ۴۶۸,۶۷۷ |
| خراسان رضوی | ۵۱,۷۵۱ | ۲۲ | ۵۱,۷۷۳ | ۱,۵۳۷,۱۳۰ | ۱۱۵ | ۱,۵۳۷,۲۴۵ |
| خراسان شمالی | ۵,۵۲۷ | ۳,۶۷۵ | ۹,۲۰۳ | ۱۱۶,۳۸۶ | ۵,۴۵۴ | ۱۲۱,۷۳۹ |
| خوزستان | ۷۲,۱۹۶ | ۴۳ | ۷۲,۲۳۹ | ۲,۸۶۶,۸۷۷ | ۲۹ | ۲,۸۶۶,۹۰۶ |
| زنجان | ۱۳,۶۲۶ | ۱,۴۱۱ | ۱۵,۰۳۷ | ۱۹۴,۵۰۵ | ۳,۱۰۳ | ۱۹۷,۶۰۸ |
| سمنان | ۱۸,۷۷۲ | ۲۷۰ | ۱۹,۰۴۳ | ۴۱۳,۸۷۳ | ۱,۱۷۷ | ۴۱۵,۰۵۰ |
| سیستان و بلوچستان | ۳۱,۱۶۵ | ۶,۸۴۷ | ۳۸,۰۱۲ | ۸۸۰,۱۲۹ | ۶۶,۴۸۶ | ۹۴۶,۶۱۵ |
| فارس | ۸۹,۴۸۵ | ۰ | ۸۹,۴۸۵ | ۳,۹۹۷,۹۵۶ | ۰ | ۳,۹۹۷,۹۵۶ |
| قزوین | ۴۷,۵۳۹ | ۱۷۹ | ۴۷,۷۱۷ | ۱,۷۴۵,۵۲۹ | ۲۴۷ | ۱,۷۴۵,۷۷۵ |
| قم | ۱۱,۱۹۹ | ۰ | ۱۱,۱۹۹ | ۲۵۳,۳۰۲ | ۰ | ۲۵۳,۳۰۲ |
| کردستان | ۳۰,۰۹۰ | ۲,۰۳۰ | ۳۲,۱۲۰ | ۴۰۷,۸۸۳ | ۵,۱۶۴ | ۴۱۳,۰۴۷ |
| کرمان | ۳۵,۸۵۰ | ۰ | ۳۵,۸۵۰ | ۵۴۴,۵۴۹ | ۰ | ۵۴۴,۵۴۹ |
| کرمانشاه | ۲۱,۸۵۳ | ۵,۱۸۱ | ۲۷,۰۳۴ | ۴۷۸,۱۵۴ | ۱۱,۸۴۷ | ۴۹۰,۰۰۱ |
| کهگیلویه وبویراحمد | ۲,۵۱۳ | ۳۶۰ | ۲,۸۷۲ | ۳۹,۰۱۷ | ۶۶۸ | ۳۹,۶۸۵ |
| گلستان | ۱۷,۲۵۶ | ۱,۴۱۵ | ۱۸,۶۷۰ | ۵۱۹,۳۵۷ | ۲۲,۰۳۴ | ۵۴۱,۳۹۱ |
| گیلان | ۹۴ | ۴۲۵ | ۵۱۹ | ۵۶۲ | ۱,۹۶۷ | ۲,۵۲۹ |
| لرستان | ۲۸,۳۰۹ | ۹۷۲ | ۲۹,۲۸۱ | ۴۹۱,۸۵۱ | ۱,۵۲۲ | ۴۹۳,۳۷۳ |
| مازندران | ۴۰,۹۹۴ | ۶,۹۹۱ | ۴۷,۹۸۶ | ۶۰۰,۹۲۷ | ۶۵,۴۰۲ | ۶۶۶,۳۳۰ |
| مرکزی | ۴۲,۳۱۲ | ۲۶ | ۴۲,۳۳۸ | ۹۱۶,۳۷۳ | ۴۰ | ۹۱۶,۳۱۳ |
| هرمزگان | ۲,۸۲۲ | ۰ | ۲,۸۲۲ | ۸۲,۹۷۳ | ۰ | ۸۲,۹۷۳ |
| همدان | ۴۵,۴۵۳ | ۶۵۸ | ۴۶,۱۱۱ | ۷۸۶,۷۴۳ | ۶۸۸ | ۷۸۷,۴۳۱ |
| یزد | ۱۲,۱۷۴ | ۰ | ۱۲,۱۷۴ | ۴۷۱,۷۱۷ | ۰ | ۴۷۱,۷۱۷ |
| جمع کل | ۹۷۳,۸۴۷ | ۶۶,۹۱۱ | ۱,۰۴۰,۷۵۸ | ۲۵,۹۰۲,۵۵۵ | ۲۵۷,۱۵۹ | ۲۶,۱۵۹,۷۱۴ |

جدول ۳-۴۰ سطح و میزان تولید سایر محصولات به تفکیک استان

| میزان تولید (تن) | | | سطح برداشت (هکتار) | | | استان |
|------------------|-------|---------|--------------------|-------|---------|---------------------|
| جمع | دیم | آبی | جمع | دیم | آبی | |
| ۱۲,۵۰۸ | ۱۵۰ | ۱۲,۳۵۸ | ۶,۷۰۰ | ۹۰ | ۶,۶۱۰ | آذربایجان شرقی |
| ۴۲,۸۴۳ | ۶۵ | ۴۲,۷۷۹ | ۳۳,۱۲۲ | ۶۲ | ۳۳,۰۶۰ | آذربایجان غربی |
| ۱۴,۶۴۰ | ۵۱ | ۱۴,۵۸۹ | ۴,۵۵۷ | ۳۷ | ۴,۵۲۰ | اردبیل |
| ۸,۹۷۰ | ۱ | ۸,۹۶۹ | ۵,۷۶۱ | ۲ | ۵,۷۶۰ | اصفهان |
| ۷۲۶ | ۰ | ۷۲۶ | ۵۱ | ۰ | ۵۱ | البرز |
| ۴۷۹ | ۰ | ۴۷۹ | ۲۲۵ | ۰ | ۲۲۵ | ایلام |
| ۱۶۷ | ۰ | ۱۶۷ | ۲۵ | ۰ | ۲۵ | بوشهر |
| ۶,۲۵۲ | ۰ | ۶,۲۵۲ | ۲۰۵ | ۰ | ۲۰۵ | تهران |
| ۳۲۸ | ۰ | ۳۲۸ | ۲۰۲ | ۰ | ۲۰۲ | جنوب کرمان |
| ۱۵۸ | ۴ | ۱۵۴ | ۷۹ | ۲ | ۷۷ | چهارمحال و بختیاری |
| ۶۸۱ | ۷ | ۶۷۳ | ۶۵۲ | ۷۳ | ۵۷۹ | خراسان جنوبی |
| ۱۰,۶۲۲ | ۳۹۳ | ۱۰,۲۲۹ | ۱۲,۸۱۶ | ۱,۸۸۰ | ۱۰,۹۳۶ | خراسان رضوی |
| ۱۰,۰۱۱ | ۴۵۱ | ۹,۵۶۰ | ۲,۳۱۱ | ۴۷۴ | ۱,۸۳۷ | خراسان شمالی |
| ۱۱۷ | ۰.۵ | ۱۱۶ | ۲۸ | ۲ | ۲۶ | خوزستان |
| ۱,۹۸۵ | ۳۰۹ | ۱,۶۷۷ | ۳۶۹ | ۱۸۷ | ۱۸۳ | زنجان |
| ۴۶۳ | ۰ | ۴۶۳ | ۲۸۳ | ۰ | ۲۸۳ | سمنان |
| ۲,۵۸۶ | ۰ | ۲,۵۸۶ | ۳۷۵ | ۰ | ۳۷۵ | سیستان و بلوچستان |
| ۱۴,۲۴۹ | ۲ | ۱۴,۲۴۷ | ۱۲,۶۲۷ | ۴ | ۱۲,۶۲۳ | فارس |
| ۱۳,۲۷۳ | ۰ | ۱۳,۲۷۳ | ۶,۰۵۵ | ۰ | ۶,۰۵۵ | قزوین |
| ۱۱۹ | ۰ | ۱۱۹ | ۶۰ | ۰ | ۶۰ | قم |
| ۲,۳۴۰ | ۵۱ | ۲,۲۸۸ | ۵۸۱ | ۲۶ | ۵۵۵ | کردستان |
| ۳۹۵ | ۰.۲ | ۳۹۵ | ۱۴۵ | ۰.۱ | ۱۴۵ | کرمان |
| ۱۷,۲۰۳ | ۳۴۹ | ۱۶,۸۵۴ | ۹,۲۲۲ | ۳۶۴ | ۸,۸۵۸ | کرمانشاه |
| ۲۶,۲۰۳ | ۲۳۸ | ۲۵,۹۶۵ | ۵,۴۸۱ | ۱۲۰ | ۵,۳۶۱ | کهگیلویه و بویراحمد |
| ۹,۶۵۲ | ۴,۲۵۶ | ۵,۳۹۶ | ۶,۷۹۲ | ۴,۱۵۸ | ۲,۶۳۵ | گلستان |
| ۸۱۸ | ۴۰.۸ | ۴۱۱ | ۱۳۱ | ۸۹ | ۴۲ | گیلان |
| ۰ | ۰ | ۴۲۱ | ۸۰ | ۰ | ۸۰ | لرستان |
| ۵,۶۷۱ | ۴۱۱ | ۵,۲۶۰ | ۵۵۹ | ۷۱ | ۴۸۸ | مازندران |
| ۳۵۶ | ۲ | ۳۵۴ | ۱۲۵ | ۵ | ۱۲۰ | مرکزی |
| ۱,۱۲۶ | ۰ | ۱,۱۲۶ | ۳۴۸ | ۰ | ۳۴۸ | هرمزگان |
| ۱۵,۱۳۷ | ۱۲ | ۱۵,۱۲۶ | ۲,۴۰۵ | ۲۱ | ۲,۳۸۴ | همدان |
| ۳۷۵ | ۰ | ۳۷۵ | ۱۵۸ | ۰ | ۱۵۸ | یزد |
| ۲۲۰,۸۷۵ | ۷,۱۶۱ | ۲۱۳,۷۱۴ | ۱۱۲,۵۳۱ | ۷,۶۶۷ | ۱۰۴,۸۶۵ | جمع کل |

فصل چهارم: سطح، میزان تولید و عملکرد محصولات زراعی استان‌ها
به تفکیک نوع محصول

جدول ۱-۴ سطح، میزان تولید و عملکرد در هکتار محصولات زراعی استان آذربایجان شرقی

| گروه محصول | نام محصول | سطح برداشت (هکتار) | | | | | | عملکرد (کیلوگرم در هکتار) |
|-----------------|----------------------|--------------------|---------|------------------|---------|---------|---------|---------------------------|
| | | میزان تولید (تن) | | میزان تولید (تن) | | جمع | دیم | |
| | | جمع | دیم | آبی | جمع | دیم | آبی | دیم |
| غلات | گندم | ۸۲,۳۳۶ | ۶۰۷,۱۸۰ | ۲۷۷,۷۱۶ | ۶۸۹,۵۱۶ | ۲۷۷,۷۱۶ | ۵۳۸,۴۰۸ | ۳,۳۷۳ |
| | جو | ۲۶,۴۰۲ | ۸۱,۲۳۶ | ۶۹,۷۷۲ | ۱۰۷,۶۳۹ | ۶۹,۷۷۲ | ۷۱,۶۷۸ | ۲,۶۴۳ |
| | شلتوک | ۹,۵۰۹ | ۰ | ۳۳,۵۷۵ | ۹,۵۰۹ | ۰ | ۰ | ۳,۵۳۱ |
| | ذرت دانه ای | ۱۴۳ | ۰ | ۸۲۲ | ۱۴۳ | ۰ | ۰ | ۵,۷۵۸ |
| | سایر غلات | ۲۴ | ۵۸ | ۱۰۶ | ۸۲ | ۵۸ | ۴۱ | - |
| | جمع | ۱۱۸,۴۱۵ | ۶۸۸,۴۷۴ | ۳۸۱,۹۹۱ | ۸۰۶,۸۸۹ | ۳۸۱,۹۹۱ | ۶۱۰,۱۲۷ | ۹۹۲,۱۱۸ |
| حبوبات | نخود | ۱۷۲ | ۲۱,۹۱۴ | ۲۰۵ | ۲۲,۰۸۶ | ۲۰۵ | ۹,۹۴۹ | ۱,۱۸۸ |
| | لوبیا | ۱,۷۲۲ | ۴ | ۳,۲۴۶ | ۱,۷۲۵ | ۳ | ۳,۲۴۶ | ۱,۸۸۶ |
| | عدس | ۱۶ | ۱۲,۸۲۲ | ۱۸ | ۱۲,۸۳۸ | ۱۸ | ۸,۰۲۸ | ۱,۱۳۴ |
| | سایر حبوبات | ۵۳ | ۱,۲۸۹ | ۱۸۷ | ۱,۳۴۲ | ۱۸۷ | ۴۹۹ | - |
| | جمع | ۱,۹۶۴ | ۳۶,۰۲۸ | ۳,۶۵۶ | ۳۷,۹۹۲ | ۳,۶۵۶ | ۱۸,۴۷۹ | ۲۲,۱۳۵ |
| محصولات صنعتی | پنبه | ۱,۲۲۴ | ۰ | ۵,۵۱۹ | ۱,۲۲۴ | ۰ | ۵,۵۱۹ | ۴,۵۱۰ |
| | چغندر قند | ۲۰۰ | ۰ | ۱۰,۱۸۷ | ۲۰۰ | ۰ | ۱۰,۱۸۷ | ۵۱,۰۴۳ |
| | سویا | ۱ | ۰ | ۰.۱ | ۱ | ۰ | ۰.۱ | ۱۰ |
| | کنجد | ۸۷ | ۰ | ۸۹ | ۸۷ | ۰ | ۸۹ | ۱,۰۲۷ |
| | گلرنگ | ۲۳ | ۱۹۸ | ۱۸ | ۲۲۱ | ۱۹۸ | ۱۳۶ | ۷۹۰ |
| | آفتابگردان روغنی | ۳۵ | ۰ | ۷۲ | ۳۵ | ۰ | ۷۲ | ۲,۰۲۸ |
| | کلزا | ۲,۰۶۴ | ۷۹ | ۴,۹۱۵ | ۲,۱۴۳ | ۷۹ | ۴,۹۱۵ | ۲,۳۸۱ |
| | سایر دانه های روغنی | ۳۹ | ۱۳۸ | ۴۱ | ۱۷۷ | ۱۳۸ | ۵۴ | ۹۵ |
| | جمع | ۳,۶۷۳ | ۴۱۵ | ۲۰,۸۴۱ | ۴,۰۸۸ | ۴۱۵ | ۲۳۲ | ۲۱,۰۷۳ |
| | سیب زمینی | ۵,۷۲۸ | ۰ | ۱۹۶,۹۰۸ | ۵,۷۲۸ | ۰ | ۱۹۶,۹۰۸ | ۳۴,۳۷۵ |
| سبزیجات | پیاز | ۶۲۳ | ۰ | ۲۹,۰۰۳ | ۶۲۳ | ۰ | ۲۹,۰۰۳ | ۴۶,۵۸۶ |
| | گوجه فرنگی | ۱,۰۴۰ | ۰ | ۳۶,۵۹۶ | ۱,۰۴۰ | ۰ | ۳۶,۵۹۶ | ۳۵,۲۰۰ |
| | سایر سبزیجات | ۱,۶۶۶ | ۴ | ۳۷,۸۱۳ | ۱,۶۶۹ | ۴ | ۳۸ | ۳۷,۸۵۱ |
| | جمع | ۹,۰۵۶ | ۴ | ۳۰,۳۲۰ | ۹,۰۶۰ | ۴ | ۳۸ | ۳۰,۳۵۸ |
| | خریزه | ۵۰۴ | ۲۹ | ۱۷,۲۷۰ | ۵۳۴ | ۲۹ | ۲۰۲ | ۳۴,۲۳۲ |
| محصولات جالبی | هندوانه | ۱۹۸ | ۱۴ | ۴,۵۳۱ | ۲۱۲ | ۱۴ | ۶۶ | ۲۲,۹۳۱ |
| | خیار | ۳۰۴ | ۰ | ۵,۹۰۳ | ۳۰۴ | ۰ | ۰ | ۱۹,۳۹۱ |
| | سایر محصولات جالبی | ۴۴۸ | ۱۷ | ۱,۵۹۵ | ۴۶۵ | ۱۷ | ۱۸ | ۱,۶۱۴ |
| | جمع | ۱,۴۵۴ | ۶۰ | ۲۹,۲۹۹ | ۱,۵۱۴ | ۶۰ | ۲۸۷ | ۲۹,۵۸۶ |
| | یونجه | ۴۳,۶۴۶ | ۱۵,۱۳۴ | ۳۲۴,۰۶۴ | ۵۸,۷۷۰ | ۱۵,۱۳۴ | ۳۲,۵۷۵ | ۳۵۶,۶۳۹ |
| نباتات علوفه ای | شیدر | ۱۱ | ۰ | ۵۸ | ۱۱ | ۰ | ۰ | ۵,۵۲۴ |
| | ذرت علوفه ای | ۴,۷۱۶ | ۳ | ۱۶۹,۵۱۶ | ۴,۷۱۹ | ۳ | ۵۱ | ۳۵,۹۴۵ |
| | سایر نباتات علوفه ای | ۷,۱۱۲ | ۲,۸۰۲ | ۵۳,۳۸۵ | ۹,۹۱۴ | ۲,۸۰۲ | ۴,۸۱۲ | ۵۸,۱۹۷ |
| | جمع | ۵۵,۴۸۴ | ۱۷,۹۲۹ | ۵۴۷,۰۲۴ | ۷۳,۴۱۴ | ۱۷,۹۲۹ | ۲۷,۴۳۷ | ۵۸۴,۴۶۱ |
| | سایر محصولات | ۶,۶۱۰ | ۹۰ | ۱۲,۳۵۸ | ۶,۷۰۰ | ۹۰ | ۱۵۰ | ۱۲,۵۰۸ |
| | جمع کل | ۱۹۶,۶۵۷ | ۷۴۳,۰۰۰ | ۱,۲۹۵,۴۹۰ | ۹۳۹,۶۵۷ | ۷۴۳,۰۰۰ | ۶۶۶,۷۴۹ | ۱,۹۶۲,۲۳۹ |

جدول ۴-۲ سطح، میزان تولید و عملکرد در هکتار محصولات زراعی استان آذربایجان غربی

| گروه محصول | نام محصول | سطح برداشت (هکتار) | | | میزان تولید (تن) | | | عملکرد (کیلوگرم در هکتار) | |
|-----------------|----------------------|--------------------|---------|---------|------------------|---------|-----------|---------------------------|-------|
| | | آبی | دیم | جمع | آبی | دیم | جمع | آبی | دیم |
| غلات | گندم | ۱۱۸,۴۸۸ | ۳۳۷,۱۴۶ | ۴۵۵,۶۳۴ | ۵۰۷,۴۸۸ | ۴۰۸,۱۵۷ | ۹۱۵,۶۴۵ | ۴,۲۸۳ | ۱,۲۱۱ |
| | جو | ۱۵,۶۹۸ | ۲۶,۶۸۵ | ۴۲,۳۸۳ | ۵۶,۱۷۰ | ۳۱,۹۸۸ | ۸۸,۱۵۸ | ۳,۵۷۸ | ۱,۱۹۹ |
| | شلتوک | ۱ | ۰ | ۱ | ۳ | ۰ | ۳ | ۳,۰۰۰ | - |
| | ذرت دانه ای | ۱,۴۲۲ | ۰ | ۱,۴۲۲ | ۱۲,۹۸۳ | ۰ | ۱۲,۹۸۳ | ۹,۱۲۸ | - |
| | سایرغلات | ۲۸ | ۴۱ | ۷۰ | ۸۳ | ۵۷ | ۱۴۰ | - | - |
| | جمع | ۱۲۵,۶۳۷ | ۳۶۲,۸۷۳ | ۴۹۹,۵۱۰ | ۵۷۶,۷۲۷ | ۴۴۰,۲۰۲ | ۱,۰۱۶,۹۲۹ | - | - |
| حبوبات | نخود | ۲۴۸ | ۳۱,۳۲۳ | ۳۱,۵۷۲ | ۲۹۹ | ۱۸,۱۹۷ | ۱۸,۴۹۶ | ۱,۲۰۳ | ۵۸۱ |
| | لوبیا | ۱,۱۵۱ | ۰,۵ | ۱,۱۵۱ | ۲,۳۴۴ | ۱ | ۲,۳۴۴ | ۲,۰۳۶ | ۱,۲۰۰ |
| | عدس | ۹ | ۸۹۹ | ۹۰۷ | ۵ | ۴۵۴ | ۴۵۸ | ۵۲۵ | ۵۰۵ |
| | سایر حبوبات | ۱۸ | ۲ | ۲۱ | ۳۶ | ۲ | ۳۷ | - | - |
| | جمع | ۱,۴۲۶ | ۳۲,۲۲۵ | ۳۳,۶۵۱ | ۲,۶۸۲ | ۱۸,۶۵۳ | ۲۱,۳۳۶ | - | - |
| محصولات صغیفی | توتون و تنباکو | ۲۴ | ۰ | ۲۴ | ۲۵ | ۰ | ۲۵ | ۱,۰۵۴ | - |
| | چغندر قند | ۳۱,۸۲۵ | ۰ | ۳۱,۸۲۵ | ۱,۷۸۹,۶۲۹ | ۰ | ۱,۷۸۹,۶۲۹ | ۵۶,۲۳۳ | - |
| | کنجد | ۴۷۱ | ۰ | ۴۷۱ | ۵۸۹ | ۰ | ۵۸۹ | ۱,۲۵۱ | - |
| | گلرنگ | ۲ | ۵۱ | ۵۳ | ۳ | ۴۴ | ۴۷ | ۱,۵۰۰ | ۸۵۹ |
| | آفتابگردان روغنی | ۸۶۲ | ۶۴ | ۹۲۷ | ۱,۵۰۷ | ۵۸ | ۱,۵۶۵ | ۱,۷۴۸ | ۸۹۵ |
| | کلزا | ۲,۱۲۵ | ۴ | ۲,۱۲۹ | ۴,۹۱۴ | ۵ | ۴,۹۱۹ | ۲,۳۱۲ | ۱,۲۵۰ |
| | سایر دانه های روغنی | ۱۵ | ۶۶ | ۸۰ | ۲۲ | ۶۶ | ۸۷ | - | - |
| | جمع | ۳۵,۳۲۴ | ۱۸۵ | ۳۵,۵۰۹ | ۱,۷۹۶,۶۸۹ | ۱۷۲ | ۱,۷۹۶,۸۶۱ | - | - |
| سبزیجات | سیب زمینی | ۱,۳۲۲ | ۰ | ۱,۳۲۲ | ۳۹,۲۳۹ | ۰ | ۳۹,۲۳۹ | ۲۹,۶۹۳ | - |
| | پیاز | ۱,۶۳۰ | ۰ | ۱,۶۳۰ | ۸۷,۴۷۳ | ۰ | ۸۷,۴۷۳ | ۵۳,۶۵۶ | - |
| | گوجه فرنگی | ۳,۹۷۲ | ۰ | ۳,۹۷۲ | ۱۸۴,۱۰۷ | ۰ | ۱۸۴,۱۰۷ | ۴۶,۳۴۷ | - |
| | سایر سبزیجات | ۵۹۰ | ۲ | ۵۹۱ | ۱۰,۵۳۰ | ۱ | ۱۰,۵۳۱ | - | - |
| | جمع | ۷,۵۱۴ | ۲ | ۷,۵۱۵ | ۳۲۱,۳۴۸ | ۱ | ۳۲۱,۳۴۹ | - | - |
| محصولات جالبزی | خریزه | ۸۷ | ۱۷۴ | ۲۶۱ | ۲,۶۲۰ | ۱,۳۱۷ | ۳,۹۳۸ | ۳۰,۱۲۵ | ۷,۵۸۲ |
| | هندوانه | ۴۱۸ | ۰ | ۴۱۸ | ۱۴,۷۹۷ | ۰ | ۱۴,۷۹۷ | ۳۵,۳۶۸ | - |
| | خیار | ۵۹۷ | ۰ | ۵۹۷ | ۱۰,۴۰۸ | ۰ | ۱۰,۴۰۸ | ۱۷,۴۲۸ | - |
| | سایر محصولات جالبزی | ۴,۰۹۹ | ۰ | ۴,۰۹۹ | ۱۲,۲۷۱ | ۰ | ۱۲,۲۷۱ | - | - |
| | جمع | ۵,۲۰۱ | ۱۷۴ | ۵,۳۷۵ | ۴۰,۰۹۵ | ۱,۳۱۷ | ۴۱,۴۱۲ | - | - |
| نباتات علوفه ای | یونجه | ۴۸,۰۷۲ | ۶,۸۷۵ | ۵۴,۹۴۷ | ۴۲۱,۲۳۴ | ۱۶,۶۴۰ | ۴۴۷,۸۷۴ | ۸,۹۷۱ | ۲,۴۲۰ |
| | شیدر | ۱۴۲ | ۰ | ۱۴۲ | ۱,۰۸۲ | ۰ | ۱,۰۸۲ | ۷,۶۰۷ | - |
| | ذرت علوفه ای | ۷,۱۲۶ | ۰ | ۷,۱۲۶ | ۳۴۱,۲۵۴ | ۰ | ۳۴۱,۲۵۴ | ۴۷,۸۸۷ | - |
| | سایر نباتات علوفه ای | ۲,۴۹۹ | ۲,۷۳۷ | ۵,۲۳۶ | ۱۴,۴۳۰ | ۶,۸۴۸ | ۲۱,۲۷۸ | - | - |
| | جمع | ۵۷,۸۴۰ | ۹,۶۰۲ | ۶۷,۴۴۱ | ۷۸۸,۰۰۰ | ۲۳,۴۸۸ | ۸۱۱,۴۸۸ | - | - |
| | سایر محصولات | ۳۳,۰۶۰ | ۶۲ | ۳۳,۱۲۲ | ۴۲,۷۷۹ | ۶۵ | ۴۲,۸۴۳ | - | - |
| | جمع کل | ۲۷۶,۰۰۲ | ۴۰۶,۱۳۲ | ۶۸۲,۱۳۳ | ۳,۵۶۸,۳۲۱ | ۴۸۳,۸۹۸ | ۴,۰۵۲,۲۱۹ | - | - |

جدول ۳-۴ سطح، میزان تولید و عملکرد در هکتار محصولات زراعی استان اردبیل

| گروه محصول | نام محصول | سطح برداشت (هکتار) | | | | | | میزان تولید (تن) | | عملکرد (کیلوگرم در هکتار) |
|-----------------|----------------------|--------------------|---------|-----------|---------|-----------|--------|------------------|-----|---------------------------|
| | | جمع | دیم | آبی | جمع | دیم | آبی | جمع | دیم | |
| غلات | گندم | ۳۴۴,۴۲۱ | ۲۶۶,۶۷۷ | ۳۲۱,۰۱۵ | ۲۵۹,۰۵۷ | ۵۸۰,۰۷۲ | ۴,۱۲۹ | ۹۷۱ | | |
| | جو | ۱۱۰,۶۲۷ | ۸۷,۲۶۵ | ۶۳,۹۹۷ | ۸۸,۶۸۸ | ۱۵۲,۶۸۵ | ۲,۷۳۹ | ۱,۰۱۶ | | |
| | شلتوک | ۲,۵۴۳ | ۰ | ۹,۷۱۶ | ۰ | ۹,۷۱۶ | ۳,۸۲۱ | - | | |
| | ذرت دانه ای | ۶۸۲ | ۰ | ۴,۱۶۳ | ۰ | ۴,۱۶۳ | ۶,۱۰۶ | - | | |
| | سایر غلات | ۵۶ | ۴۶ | ۱۵ | ۳۵ | ۴۹ | - | - | | |
| | جمع | ۴۵۸,۳۲۸ | ۳۵۳,۹۸۸ | ۳۹۸,۹۰۶ | ۳۴۷,۷۸۰ | ۷۴۶,۶۸۵ | - | - | | |
| حبوبات | نخود | ۳,۵۳۸ | ۳,۴۲۵ | ۱۶۴ | ۱,۸۰۲ | ۱,۹۶۷ | ۱,۴۴۵ | ۵۲۶ | | |
| | لوبیا | ۱,۵۰۷ | ۳۲ | ۲,۸۸۹ | ۴۷ | ۲,۹۳۶ | ۱,۹۵۹ | ۱,۴۷۸ | | |
| | عدس | ۱۹,۱۱۳ | ۱۹,۰۴۲ | ۸۸ | ۹,۵۶۴ | ۹,۶۵۲ | ۱,۲۴۸ | ۵۰۲ | | |
| | سایر حبوبات | ۷۰ | ۰ | ۹۳ | ۰ | ۹۳ | - | - | | |
| | جمع | ۲۴,۲۲۸ | ۲۲,۴۹۹ | ۳,۲۳۵ | ۱۱,۴۱۴ | ۱۴,۶۴۸ | - | - | | |
| محصولات صنعتی | پنبه | ۱۸,۴۴۸ | ۰ | ۶۹,۱۸۶ | ۰ | ۶۹,۱۸۶ | ۳,۷۵۰ | - | | |
| | کنان و کنف | ۵۶ | ۲۸ | ۵۲ | ۱۶ | ۶۸ | ۱,۸۴۴ | ۵۶۸ | | |
| | چغندر قند | ۲,۱۸۸ | ۰ | ۵۶,۸۸۰ | ۰ | ۵۶,۸۸۰ | ۲۵,۹۹۵ | - | | |
| | سویا | ۸,۲۴۹ | ۰ | ۱۹,۷۰۰ | ۰ | ۱۹,۷۰۰ | ۲,۳۸۸ | - | | |
| | کنجد | ۵۱ | ۰ | ۷۶ | ۰ | ۷۶ | ۱,۴۸۰ | - | | |
| | گلرنگ | ۷۲ | ۳۲ | ۸۸ | ۱۸ | ۱۰۶ | ۲,۲۰۰ | ۵۷۲ | | |
| | کلزا | ۴,۰۲۸ | ۶۵۱ | ۸,۶۲۸ | ۳۵۷ | ۸,۹۸۵ | ۲,۵۵۵ | ۵۴۸ | | |
| | سایر دانه های روغنی | ۸,۹۹۸ | ۰ | ۲۹,۷۹۸ | ۰ | ۲۹,۷۹۸ | - | - | | |
| | جمع | ۴۲,۰۹۰ | ۷۱۱ | ۱۸۴,۴۰۷ | ۳۹۱ | ۱۸۴,۷۹۷ | - | - | | |
| | سبزیجات | ۱۹,۰۱۲ | ۰ | ۵۹۷,۸۶۷ | ۰ | ۵۹۷,۸۶۷ | ۳۱,۴۴۷ | - | | |
| | ۴ | ۰ | ۱۶۳ | ۰ | ۱۶۳ | ۳۹,۲۷۷ | - | | | |
| | ۹۱۹ | ۰ | ۴۶,۵۲۰ | ۰ | ۴۶,۵۲۰ | ۵۰,۶۱۴ | - | | | |
| | ۲,۸۴۰ | ۰ | ۲۷,۸۱۱ | ۰ | ۲۷,۸۱۱ | - | - | | | |
| جمع | ۲۲,۷۷۵ | ۰ | ۶۷۲,۳۶۰ | ۰ | ۶۷۲,۳۶۰ | - | - | | | |
| محصولات جانبری | خربزه | ۱۸۶ | ۶ | ۳,۶۲۴ | ۳۴ | ۳,۶۵۸ | ۲۰,۰۹۴ | ۵,۶۶۷ | | |
| | هندوانه | ۱,۸۲۲ | ۰ | ۵۴,۳۲۵ | ۰ | ۵۴,۳۲۵ | ۲۹,۸۱۷ | - | | |
| | خیار | ۴۸ | ۰ | ۵۵۱ | ۰ | ۵۵۱ | ۱۱,۴۷۶ | - | | |
| | سایر محصولات جانبری | ۸۷۰ | ۳۱ | ۲۴,۸۵۰ | ۴۱۷ | ۲۵,۲۶۷ | - | - | | |
| | جمع | ۲,۹۲۶ | ۳۷ | ۸۳,۳۴۹ | ۴۵۱ | ۸۳,۸۰۰ | - | - | | |
| نباتات علوفه ای | یونجه | ۱۷,۴۰۶ | ۱,۶۰۱ | ۱۰۵,۲۷۰ | ۳,۸۹۲ | ۱۰۹,۱۶۲ | ۶,۶۶۱ | ۲,۴۳۰ | | |
| | شبدر | ۴ | ۰ | ۱۹ | ۰ | ۱۹ | ۴,۷۵۰ | - | | |
| | ذرت علوفه ای | ۶,۹۸۱ | ۰ | ۱۶۱,۶۹۷ | ۰ | ۱۶۱,۶۹۷ | ۲۳,۱۶۱ | - | | |
| | سایر نباتات علوفه ای | ۸,۳۳۸ | ۵,۴۶۳ | ۹,۵۹۱ | ۳,۹۳۳ | ۱۳,۵۲۴ | - | - | | |
| | جمع | ۳۲,۷۲۹ | ۶,۹۶۴ | ۲۷۶,۵۷۷ | ۷,۸۲۵ | ۲۸۴,۴۰۲ | - | - | | |
| | سایر محصولات | ۴,۵۵۷ | ۳۷ | ۱۴,۵۸۹ | ۵۱ | ۱۴,۶۴۰ | - | - | | |
| | جمع کل | ۵۸۷,۶۳۳ | ۳۸۴,۲۳۷ | ۱,۶۳۳,۴۲۲ | ۳۶۷,۹۱۲ | ۲,۰۰۱,۳۳۴ | - | - | | |

جدول ۴-۴ سطح، میزان تولید و عملکرد در هکتار محصولات زراعی استان اصفهان

| گروه محصول | نام محصول | سطح برداشت (هکتار) | | | | | | میزان تولید (تن) | | عملکرد (کیلوگرم در هکتار) |
|-----------------|----------------------|--------------------|--------|---------|-----------|--------|-----------|------------------|-------|---------------------------|
| | | جمع | دیم | آبی | جمع | دیم | آبی | جمع | دیم | |
| غلات | گندم | ۶۶,۲۰۱ | ۳۹,۰۴۳ | ۱۰۵,۲۴۴ | ۲۸۷,۰۴۵ | ۳۴,۷۹۷ | ۳۲۱,۸۴۲ | ۴,۳۳۶ | ۸۹۱ | |
| | جو | ۵۷,۰۲۶ | ۲,۷۷۲ | ۵۹,۷۹۸ | ۲۱۹,۳۴۷ | ۱,۸۰۹ | ۲۲۱,۱۵۶ | ۳,۸۴۶ | ۶۵۲ | |
| | شلتوک | ۳۱۸ | ۰ | ۳۱۸ | ۱,۶۶۶ | ۰ | ۱,۶۶۶ | ۵,۲۳۳ | - | |
| | ذرت دانه ای | ۴۵ | ۰ | ۴۵ | ۲۶۲ | ۰ | ۲۶۲ | ۵,۸۱۰ | - | |
| | سایرغلات | ۲,۷۱۲ | ۰ | ۲,۷۱۲ | ۱۲,۵۳۴ | ۰ | ۱۲,۵۳۴ | - | - | |
| | جمع | ۱۲۶,۲۰۳ | ۴۱,۸۱۵ | ۱۶۸,۱۱۸ | ۵۲۰,۸۵۴ | ۳۶,۶۰۶ | ۵۵۷,۴۶۰ | - | - | |
| حبوبات | نخود | ۱,۵۹۹ | ۱,۱۳۱ | ۲,۷۳۰ | ۲,۶۲۳ | ۷۱۳ | ۳,۳۳۷ | ۱,۶۴۰ | ۶۳۱ | |
| | لوبیا | ۴,۹۱۵ | ۵ | ۴,۹۲۰ | ۱۲,۹۹۹ | ۸ | ۱۳,۰۰۷ | ۲,۶۴۵ | ۱,۶۴۶ | |
| | عدس | ۱,۴۲۲ | ۵۷۱ | ۱,۹۹۳ | ۲,۴۸۲ | ۳۲۴ | ۲,۸۰۶ | ۱,۷۴۵ | ۵۶۷ | |
| | سایر حبوبات | ۴۱۱ | ۰ | ۴۱۱ | ۱,۲۹۳ | ۰ | ۱,۲۹۳ | - | - | |
| | جمع | ۸,۳۴۷ | ۱,۷۰۶ | ۱۰,۰۵۳ | ۱۹,۳۹۷ | ۱,۰۴۵ | ۲۰,۴۴۲ | - | - | |
| محصولات صنعتی | پنبه | ۶۹۹ | ۰ | ۶۹۹ | ۲,۲۲۴ | ۰ | ۲,۲۲۴ | ۳,۱۸۲ | - | |
| | توتون و تنباکو | ۹۲۲ | ۰ | ۹۲۲ | ۲,۹۶۸ | ۰ | ۲,۹۶۸ | ۳,۲۱۸ | - | |
| | چغندرقد | ۱,۴۹۷ | ۰ | ۱,۴۹۷ | ۸۳,۹۳۶ | ۰ | ۸۳,۹۳۶ | ۵۶,۰۸۲ | - | |
| | کنجد | ۶۲ | ۰ | ۶۲ | ۷۴ | ۰ | ۷۴ | ۱,۱۸۶ | - | |
| | گلرنگ | ۲,۹۷۵ | ۰ | ۲,۹۷۵ | ۷,۵۵۴ | ۰ | ۷,۵۵۴ | ۲,۵۳۹ | - | |
| | آفتابگردان روغنی | ۳۴ | ۰ | ۳۴ | ۱۴۱ | ۰ | ۱۴۱ | ۴,۱۸۰ | - | |
| | کلزا | ۳۱۱ | ۰ | ۳۱۱ | ۸۷۷ | ۰ | ۸۷۷ | ۲,۸۱۹ | - | |
| | سایر دانه های روغنی | ۱۷۳ | ۰ | ۱۷۳ | ۲۶۸ | ۰ | ۲۶۸ | - | - | |
| | جمع | ۶,۶۷۳ | ۰ | ۶,۶۷۳ | ۹۸,۰۴۳ | ۰ | ۹۸,۰۴۳ | - | - | |
| | سبب زمینی | ۹,۵۴۹ | ۰ | ۹,۵۴۹ | ۳۵۵,۰۶۴ | ۰ | ۳۵۵,۰۶۴ | ۳۷,۱۸۵ | - | |
| سبزیجات | پیاز | ۲,۹۰۰ | ۰ | ۲,۹۰۰ | ۱۷۴,۵۹۱ | ۰ | ۱۷۴,۵۹۱ | ۶۰,۳۰۹ | - | |
| | گوجه فرنگی | ۳۹۴ | ۰ | ۳۹۴ | ۲۱,۴۴۰ | ۰ | ۲۱,۴۴۰ | ۵۴,۳۹۱ | - | |
| | سایر سبزیجات | ۶,۹۶۳ | ۲ | ۶,۹۶۵ | ۲۵۰,۲۲۳ | ۷ | ۲۵۰,۲۳۰ | - | - | |
| | جمع | ۱۹,۸۰۵ | ۲ | ۱۹,۸۰۷ | ۸۰۱,۳۱۹ | ۷ | ۸۰۱,۳۲۶ | - | - | |
| | خریزه | ۲,۱۴۲ | ۰ | ۲,۱۴۲ | ۵۹,۱۶۳ | ۰ | ۵۹,۱۶۳ | ۲۷,۶۲۱ | - | |
| محصولات جانبری | هندوانه | ۹۱۹ | ۰ | ۹۱۹ | ۳۷,۱۷۸ | ۰ | ۳۷,۱۷۸ | ۴۰,۴۶۱ | - | |
| | خیار | ۴۱۲ | ۰ | ۴۱۲ | ۱۲,۷۶۶ | ۰ | ۱۲,۷۶۶ | ۳۱,۰۱۵ | - | |
| | سایر محصولات جانبری | ۲,۳۲۶ | ۰ | ۲,۳۲۶ | ۷۴,۰۵۴ | ۰ | ۷۴,۰۵۴ | - | - | |
| | جمع | ۵,۷۹۸ | ۰ | ۵,۷۹۸ | ۱۸۳,۱۶۲ | ۰ | ۱۸۳,۱۶۲ | - | - | |
| | یونجه | ۲۹,۹۹۲ | ۷۴ | ۳۰,۰۶۶ | ۲۶۰,۷۲۸ | ۲۰۲ | ۲۶۰,۹۲۹ | ۸,۶۹۳ | ۲,۷۲۹ | |
| نیاتان علوفه ای | شبدر | ۴۲۵ | ۰ | ۴۲۵ | ۴,۴۹۷ | ۰ | ۴,۴۹۷ | ۱۰,۵۸۴ | - | |
| | ذرت علوفه ای | ۲۷,۶۶۹ | ۰ | ۲۷,۶۶۹ | ۱,۶۳۶,۶۵۵ | ۰ | ۱,۶۳۶,۶۵۵ | ۵۹,۱۵۲ | - | |
| | سایر نیاتان علوفه ای | ۱۱,۸۱۵ | ۲۳ | ۱۱,۸۳۸ | ۲۸۹,۳۲۱ | ۴۶ | ۲۸۹,۳۶۷ | - | - | |
| | جمع | ۶۹,۹۰۰ | ۹۷ | ۶۹,۹۹۷ | ۲,۱۹۱,۲۰۲ | ۲۴۸ | ۲,۱۹۱,۴۵۰ | - | - | |
| | سایر محصولات | ۵,۷۶۰ | ۲ | ۵,۷۶۱ | ۸,۹۶۹ | ۱ | ۸,۹۷۰ | - | - | |
| | جمع کل | ۲۴۲,۵۸۶ | ۴۳,۶۲۲ | ۲۸۶,۲۰۸ | ۲,۸۲۲,۹۴۵ | ۳۷,۹۰۷ | ۲,۸۶۰,۸۵۲ | - | - | |

جدول ۴-۵ سطح، میزان تولید و عملکرد در هکتار محصولات زراعی استان البرز

| گروه محصول | نام محصول | سطح برداشت (هکتار) | | میزان تولید (تن) | | عملکرد (کیلوگرم در هکتار) | |
|-----------------|----------------------|--------------------|--------|------------------|-----------|---------------------------|--------|
| | | آبی | دیم | آبی | دیم | آبی | دیم |
| غلات | گندم | ۸,۱۸۲ | ۵۹۰ | ۴۲,۵۰۹ | ۶۵۷ | ۴۳,۱۶۷ | ۵,۱۹۵ |
| | جو | ۶,۹۵۴ | ۱۳۴ | ۲۸,۸۷۶ | ۲۰۱ | ۲۹,۰۷۷ | ۴,۱۵۳ |
| | ذرت دانه ای | ۲۵ | ۰ | ۵۰۰ | ۰ | ۵۰۰ | ۲۰,۰۰۰ |
| | سایر غلات | ۳ | ۰ | ۸۰ | ۰ | ۸۰ | - |
| | جمع | ۱۵,۱۶۳ | ۷۲۴ | ۷۱,۹۶۵ | ۸۵۸ | ۷۲,۸۲۴ | - |
| حبوبات | نخود | ۱۴۸ | ۷ | ۵۰۰ | ۳ | ۵۰۲ | ۳,۳۷۲ |
| | لوبیا | ۸۷ | ۰ | ۲۱۱ | ۰ | ۲۱۱ | ۲,۴۲۱ |
| | عدس | ۷ | ۲ | ۴ | ۰.۵ | ۴ | ۵۱۳ |
| | سایر حبوبات | ۵ | ۰ | ۱۵ | ۰ | ۱۵ | - |
| | جمع | ۲۴۷ | ۹ | ۷۲۹ | ۳ | ۷۳۲ | - |
| محصولات صنعتی | پنبه | ۲۷۷ | ۰ | ۷۶۸ | ۰ | ۷۶۸ | ۲,۷۷۴ |
| | کتان و کنف | ۵ | ۰ | ۱۵ | ۰ | ۱۵ | ۳,۰۰۰ |
| | چغندر قند | ۱ | ۰ | ۹ | ۰ | ۹ | ۱۳,۴۹۲ |
| | سویا | ۲ | ۰ | ۶ | ۰ | ۶ | ۳,۰۰۰ |
| | کنجد | ۲ | ۰ | ۲ | ۰ | ۲ | ۷۵۰ |
| | گلرنگ | ۳ | ۰ | ۶ | ۰ | ۶ | ۲,۰۰۰ |
| | آفتابگردان روغنی | ۳ | ۰ | ۴ | ۰ | ۴ | ۱,۱۶۷ |
| | کلزا | ۴۲۵ | ۰ | ۱,۲۸۷ | ۰ | ۱,۲۸۷ | ۳,۰۳۱ |
| | جمع | ۷۱۷ | ۰ | ۲,۰۹۵ | ۰ | ۲,۰۹۵ | - |
| | سیب زمینی | ۵۱ | ۰ | ۱,۰۴۲ | ۰ | ۱,۰۴۲ | ۲۰,۴۶۲ |
| سبزیجات | پیاز | ۱۰۴ | ۰ | ۷,۲۲۵ | ۰ | ۷,۲۲۵ | ۶۹,۴۴۱ |
| | گوجه فرنگی | ۱۲۲ | ۰ | ۶,۸۳۲ | ۰ | ۶,۸۳۲ | ۵۵,۹۴۵ |
| | سایر سبزیجات | ۷,۹۸۶ | ۰ | ۴۸۵,۹۵۴ | ۰ | ۴۸۵,۹۵۴ | - |
| | جمع | ۸,۲۶۳ | ۰ | ۵۰۱,۰۵۳ | ۰ | ۵۰۱,۰۵۳ | - |
| | خریزه | ۱۸۲ | ۰ | ۵,۵۸۰ | ۰ | ۵,۵۸۰ | ۳۰,۶۷۶ |
| محصولات جالبیزی | هندوانه | ۱۳ | ۰ | ۷۱۹ | ۰ | ۷۱۹ | ۵۶,۱۷۲ |
| | خیار | ۴۷ | ۰ | ۱,۳۷۲ | ۰ | ۱,۳۷۲ | ۲۹,۳۵۶ |
| | سایر محصولات جالبیزی | ۵۲ | ۰ | ۳,۲۶۶ | ۰ | ۳,۲۶۶ | - |
| | جمع | ۲۹۳ | ۰ | ۱۰,۹۳۷ | ۰ | ۱۰,۹۳۷ | - |
| | یونجه | ۲,۱۶۴ | ۲۰ | ۲۸,۵۹۷ | ۱۱۰ | ۲۸,۷۰۷ | ۱۳,۲۱۴ |
| نباتات علوفه ای | شیدر | ۳۲ | ۰ | ۱۲۸ | ۰ | ۱۲۸ | ۳,۹۹۴ |
| | ذرت علوفه ای | ۸,۷۲۲ | ۰ | ۵۶۵,۸۰۸ | ۰ | ۵۶۵,۸۰۸ | ۶۴,۸۶۸ |
| | سایر نباتات علوفه ای | ۱۲۳ | ۰ | ۵,۲۳۶ | ۰ | ۵,۲۳۶ | - |
| | جمع | ۱۱,۰۴۲ | ۲۰ | ۵۹۹,۷۶۹ | ۱۱۰ | ۵۹۹,۸۷۹ | - |
| | سایر محصولات | ۵۱ | ۰ | ۷۲۶ | ۰ | ۷۲۶ | - |
| جمع کل | ۳۵,۷۷۶ | ۷۵۳ | ۳۶,۵۳۹ | ۹۷۲ | ۱,۱۸۸,۲۴۶ | - | |

جدول ۴-۶ سطح، میزان تولید و عملکرد در هکتار محصولات زراعی استان ایلام

| گروه محصول | نام محصول | سطح برداشت (هکتار) | | | میزان تولید (تن) | | | عملکرد (کیلوگرم در هکتار) |
|-----------------|----------------------|--------------------|--------|---------|------------------|--------|---------|---------------------------|
| | | آبی | دیم | جمع | آبی | دیم | جمع | |
| غلات | گندم | ۶۶،۵۲۱ | ۴۳،۱۲۴ | ۱۰۹،۶۴۵ | ۲۱۷،۵۲۷ | ۲۰،۹۲۳ | ۲۳۸،۴۵۰ | ۴۸۵ |
| | جو | ۱،۴۵۳ | ۴۴،۸۶۲ | ۴۶،۳۱۶ | ۳،۸۱۴ | ۱۴،۵۵۵ | ۱۸،۳۶۹ | ۳۲۴ |
| | شلتوک | ۲،۶۹۰ | ۰ | ۲،۶۹۰ | ۱۲،۶۴۰ | ۰ | ۱۲،۶۴۰ | - |
| | ذرت دانه ای | ۶،۴۶۲ | ۰ | ۶،۴۶۲ | ۴۵،۴۳۴ | ۰ | ۴۵،۴۳۴ | - |
| | سایرغلات | ۰ | ۱ | ۱ | ۰ | ۲ | ۲ | - |
| | جمع | ۷۷،۱۲۶ | ۸۷،۹۸۷ | ۱۶۵،۱۱۳ | ۲۷۹،۴۱۴ | ۳۵،۴۸۱ | ۳۱۴،۸۹۵ | - |
| حبوبات | نخود | ۱۱ | ۲،۴۸۷ | ۲،۴۹۷ | ۱۰ | ۱،۰۲۳ | ۱،۰۳۳ | ۴۱۲ |
| | لوبیا | ۷۰ | ۰ | ۷۰ | ۶۹ | ۰ | ۶۹ | ۰ |
| | عدس | ۱۷ | ۱،۶۸۲ | ۱،۶۹۸ | ۱۰ | ۳۷۱ | ۳۸۱ | ۲۲۱ |
| | سایر حبوبات | ۳۲۴ | ۰ | ۳۲۴ | ۴۱۳ | ۰ | ۴۱۳ | - |
| | جمع | ۴۲۱ | ۴،۱۶۸ | ۴،۵۹۰ | ۵۰۲ | ۱،۳۹۵ | ۱،۸۹۶ | - |
| محصولات صنعتی | پنبه | ۵۰ | ۰ | ۵۰ | ۲۸ | ۰ | ۲۸ | - |
| | چغندر قند | ۵۲۵ | ۰ | ۵۲۵ | ۳۷،۴۰۱ | ۰ | ۳۷،۴۰۱ | - |
| | کنجد | ۵۸۵ | ۰ | ۵۸۵ | ۵۲۶ | ۰ | ۵۲۶ | - |
| | گلرنگ | ۱۴۵ | ۳۱ | ۱۷۶ | ۱۱۸ | ۱۴ | ۱۳۱ | ۴۳۱ |
| | آفتابگردان روغنی | ۱۵ | ۰ | ۱۵ | ۳۰ | ۰ | ۳۰ | - |
| | کلزا | ۸،۷۸۵ | ۰ | ۸،۷۸۵ | ۱۴،۶۸۱ | ۰ | ۱۴،۶۸۱ | - |
| | سایر دانه های روغنی | ۰ | ۶ | ۶ | ۰ | ۴ | ۴ | - |
| | جمع | ۱۰،۱۰۴ | ۳۷ | ۱۰،۱۴۱ | ۵۲،۷۸۴ | ۱۸ | ۵۲،۸۰۲ | - |
| سبزیجات | سیب زمینی | ۴۲۰ | ۰ | ۴۲۰ | ۱۰،۱۱۱ | ۰ | ۱۰،۱۱۱ | - |
| | پیاز | ۱۲۳ | ۰ | ۱۲۳ | ۵،۲۱۲ | ۰ | ۵،۲۱۲ | - |
| | گوجه فرنگی | ۲۰۴ | ۰ | ۲۰۴ | ۶،۲۲۲ | ۰ | ۶،۲۲۲ | - |
| | سایر سبزیجات | ۹۷۵ | ۰ | ۹۷۵ | ۹،۴۹۸ | ۰ | ۹،۴۹۸ | - |
| | جمع | ۱،۷۲۲ | ۰ | ۱،۷۲۲ | ۳۱،۰۴۲ | ۰ | ۳۱،۰۴۲ | - |
| محصولات جالبی | خریزه | ۸۲۱ | ۰ | ۸۲۱ | ۲۶،۵۱۵ | ۰ | ۲۶،۵۱۵ | - |
| | هندوانه | ۱،۶۳۴ | ۰ | ۱،۶۳۴ | ۷۱،۸۴۵ | ۰ | ۷۱،۸۴۵ | - |
| | خیار | ۹۵۴ | ۰ | ۹۵۴ | ۲۵،۷۹۱ | ۰ | ۲۵،۷۹۱ | - |
| | سایر محصولات جالبی | ۴۴۲ | ۶۶۱ | ۱،۱۰۴ | ۱۷،۷۹۷ | ۲،۱۱۰ | ۱۹،۹۰۷ | - |
| | جمع | ۳،۸۵۲ | ۶۶۱ | ۴،۵۱۳ | ۱۴۱،۹۴۷ | ۲،۱۱۰ | ۱۴۴،۰۵۸ | - |
| نباتات علوفه ای | یونجه | ۷۹۱ | ۰ | ۷۹۱ | ۱۱،۵۰۷ | ۰ | ۱۱،۵۰۷ | - |
| | شیدر | ۶ | ۰ | ۶ | ۳۱ | ۰ | ۳۱ | - |
| | ذرت علوفه ای | ۱،۹۲۴ | ۰ | ۱،۹۲۴ | ۷۷،۰۴۶ | ۰ | ۷۷،۰۴۶ | - |
| | سایر نباتات علوفه ای | ۱۱۸ | ۳۴ | ۱۵۲ | ۲،۵۳۳ | ۶۱ | ۲،۵۹۴ | - |
| | جمع | ۲،۸۴۰ | ۳۴ | ۲،۸۷۴ | ۹۱،۱۱۷ | ۶۱ | ۹۱،۱۷۸ | - |
| سایر محصولات | | ۲۲۵ | ۰ | ۲۲۵ | ۴۷۹ | ۰ | ۴۷۹ | - |
| جمع کل | | ۹۶،۲۸۹ | ۹۲،۸۸۹ | ۱۸۹،۱۷۸ | ۵۹۷،۲۸۵ | ۳۹،۰۶۴ | ۶۳۶،۳۴۹ | - |

جدول ۴-۷ سطح، میزان تولید و عملکرد در هکتار محصولات زراعی استان بوشهر

| گروه محصول | نام محصول | سطح برداشت (هکتار) | | | میزان تولید (تن) | | | عملکرد (کیلوگرم در هکتار) |
|-----------------|----------------------|--------------------|---------|---------|------------------|--------|---------|---------------------------|
| | | آبی | دیم | جمع | آبی | دیم | جمع | |
| غلات | گندم | ۳۱،۵۲۵ | ۱۸۹،۸۱۶ | ۲۲۱،۳۴۱ | ۶۲،۰۷۳ | ۵۳،۳۴۳ | ۱۱۵،۴۱۶ | ۲۸۱ |
| | جو | ۸۹۶ | ۳،۰۹۷ | ۳،۹۹۲ | ۱،۲۵۹ | ۱،۰۱۲ | ۲،۲۷۱ | ۳۲۷ |
| | ذرت دانه ای | ۱ | ۰ | ۱ | ۷ | ۰ | ۷ | - |
| | سایر غلات | ۱۲ | ۰ | ۱۲ | ۳۰ | ۰ | ۳۰ | - |
| | جمع | ۳۲،۴۳۴ | ۱۹۲،۹۱۳ | ۲۲۵،۳۴۶ | ۶۳،۳۶۹ | ۵۴،۳۵۵ | ۱۱۷،۷۲۴ | - |
| حبوبات | نخود | ۰ | ۹ | ۹ | ۰ | ۹ | ۹ | ۱،۰۰۰ |
| | لوبیا | ۱۰ | ۰ | ۱۰ | ۱۵ | ۰ | ۱۵ | - |
| | سایر حبوبات | ۱۲ | ۰ | ۱۲ | ۱۹ | ۰ | ۱۹ | - |
| | جمع | ۲۱ | ۹ | ۳۰ | ۳۴ | ۹ | ۴۳ | - |
| محصولات صنعتی | توتون و تنباکو | ۱،۸۴۶ | ۰ | ۱،۸۴۶ | ۳،۶۶۹ | ۰ | ۳،۶۶۹ | - |
| | کنجد | ۲،۳۸۵ | ۰ | ۲،۳۸۵ | ۲،۲۵۲ | ۰ | ۲،۲۵۲ | - |
| | کلزا | ۱۷۸ | ۵ | ۱۸۳ | ۲۲۳ | ۱ | ۲۲۴ | ۲۰۰ |
| | سایر دانه های روغنی | ۴ | ۰ | ۴ | ۳ | ۰ | ۳ | - |
| | جمع | ۴،۴۱۲ | ۵ | ۴،۴۱۷ | ۶،۱۴۷ | ۱ | ۶،۱۴۸ | - |
| سبزیجات | پیاز | ۲۷۷ | ۰ | ۲۷۷ | ۶،۳۶۴ | ۰ | ۶،۳۶۴ | - |
| | گوجه فرنگی | ۱۳،۱۲۳ | ۰ | ۱۳،۱۲۳ | ۵۶۰،۰۳۶ | ۰ | ۵۶۰،۰۳۶ | - |
| | سایر سبزیجات | ۳،۲۶۹ | ۰ | ۳،۲۶۹ | ۵۱،۶۶۱ | ۰ | ۵۱،۶۶۱ | - |
| | جمع | ۱۶،۶۶۹ | ۰ | ۱۶،۶۶۹ | ۶۱۸،۰۶۱ | ۰ | ۶۱۸،۰۶۱ | - |
| محصولات جالبزی | خریزه | ۲،۹۷۵ | ۰ | ۲،۹۷۵ | ۸۷،۸۶۴ | ۰ | ۸۷،۸۶۴ | - |
| | هندوانه | ۱،۱۴۲ | ۰ | ۱،۱۴۲ | ۳۴،۵۹۶ | ۰ | ۳۴،۵۹۶ | - |
| | خیار | ۱۸۱ | ۰ | ۱۸۱ | ۳،۸۴۶ | ۰ | ۳،۸۴۶ | - |
| | سایر محصولات جالبزی | ۱،۴۷۰ | ۰ | ۱،۴۷۰ | ۳۳،۰۷۶ | ۰ | ۳۳،۰۷۶ | - |
| | جمع | ۵،۷۶۸ | ۰ | ۵،۷۶۸ | ۱۵۹،۳۸۱ | ۰ | ۱۵۹،۳۸۱ | - |
| نباتات علوفه‌ای | یونجه | ۲۳۱ | ۰ | ۲۳۱ | ۲،۳۲۱ | ۰ | ۲،۳۲۱ | - |
| | ذرت علوفه ای | ۳۹۳ | ۰ | ۳۹۳ | ۱۱،۳۰۲ | ۰ | ۱۱،۳۰۲ | - |
| | سایر نباتات علوفه ای | ۲۳ | ۰ | ۲۳ | ۴۵۸ | ۰ | ۴۵۸ | - |
| | جمع | ۶۴۷ | ۰ | ۶۴۷ | ۱۴،۰۸۱ | ۰ | ۱۴،۰۸۱ | - |
| سایر محصولات | | ۲۵ | ۰ | ۲۵ | ۱۶۷ | ۰ | ۱۶۷ | - |
| جمع کل | | ۵۹،۹۷۵ | ۱۹۲،۹۲۷ | ۲۵۲،۹۰۲ | ۸۶۱،۲۴۰ | ۵۴،۳۶۵ | ۹۱۵،۶۰۵ | - |

جدول ۴-۸ سطح، میزان تولید و عملکرد در هکتار محصولات زراعی استان تهران

| گروه محصول | نام محصول | سطح برداشت (هکتار) | | | میزان تولید (تن) | | | عملکرد (کیلوگرم در هکتار) |
|-----------------|----------------------|--------------------|-------|---------|------------------|-------|-----------|---------------------------|
| | | آبی | دیم | جمع | آبی | دیم | جمع | |
| غلات | گندم | ۴۷,۸۵۹ | ۱,۳۷۷ | ۴۹,۲۳۶ | ۲۴۶,۹۰۰ | ۱,۱۵۶ | ۲۴۸,۰۵۷ | ۸۴۰ |
| | جو | ۲۶,۶۰۲ | ۱۳۸ | ۲۶,۷۴۰ | ۱۱۱,۴۱۱ | ۸۹ | ۱۱۱,۴۹۹ | ۶۴۲ |
| | سایر غلات | ۲۱۹ | ۰ | ۲۱۹ | ۵۹۷ | ۰ | ۵۹۷ | - |
| | جمع | ۷۴,۶۸۰ | ۱,۵۱۵ | ۷۶,۱۹۵ | ۳۵۸,۹۰۸ | ۱,۲۴۵ | ۳۶۰,۱۵۳ | - |
| حبوبات | نخود | ۹ | ۵ | ۱۴ | ۸ | ۲ | ۱۰ | ۳۹۰ |
| | لوبیا | ۲۳۲ | ۰ | ۲۳۲ | ۵۹۷ | ۰ | ۵۹۷ | - |
| | عدس | ۵ | ۲ | ۷ | ۵ | ۱ | ۶ | ۳۱۰ |
| | سایر حبوبات | ۸ | ۰ | ۸ | ۶۵ | ۰ | ۶۵ | - |
| | جمع | ۲۵۴ | ۷ | ۲۶۱ | ۶۷۵ | ۳ | ۶۷۷ | - |
| محصولات صنعتی | پنبه | ۱۰ | ۰ | ۱۰ | ۲۵ | ۰ | ۲۵ | - |
| | چغندر قند | ۳ | ۰ | ۳ | ۶۶ | ۰ | ۶۶ | - |
| | گلرنگ | ۱۵ | ۰ | ۱۵ | ۳۹ | ۰ | ۳۹ | - |
| | کلزا | ۱,۳۷۶ | ۰ | ۱,۳۷۶ | ۲,۱۴۴ | ۰ | ۲,۱۴۴ | - |
| | جمع | ۱,۴۰۴ | ۰ | ۱,۴۰۴ | ۲,۲۷۴ | ۰ | ۲,۲۷۴ | - |
| سبزیجات | سیب زمینی | ۸۳۹ | ۰ | ۸۳۹ | ۱۸,۴۶۹ | ۰ | ۱۸,۴۶۹ | - |
| | پیاز | ۴۳ | ۰ | ۴۳ | ۲,۳۹۴ | ۰ | ۲,۳۹۴ | - |
| | گوجه فرنگی | ۶۷۲ | ۰ | ۶۷۲ | ۲۵,۹۲۸ | ۰ | ۲۵,۹۲۸ | - |
| | سایر سبزیجات | ۱۲,۳۹۸ | ۰ | ۱۲,۳۹۸ | ۵۷۴,۸۸۷ | ۰ | ۵۷۴,۸۸۷ | - |
| | جمع | ۱۳,۹۵۱ | ۰ | ۱۳,۹۵۱ | ۶۳۱,۶۷۷ | ۰ | ۶۳۱,۶۷۷ | - |
| محصولات چالیزی | خریزه | ۳۲۷ | ۰ | ۳۲۷ | ۱۱,۲۱۶ | ۰ | ۱۱,۲۱۶ | - |
| | هندوانه | ۶۳ | ۰ | ۶۳ | ۲,۴۳۱ | ۰ | ۲,۴۳۱ | - |
| | خیار | ۶۱۱ | ۰ | ۶۱۱ | ۱۷,۵۸۳ | ۰ | ۱۷,۵۸۳ | - |
| | سایر محصولات چالیزی | ۲,۴۵۰ | ۰ | ۲,۴۵۰ | ۷۵,۱۲۹ | ۰ | ۷۵,۱۲۹ | - |
| | جمع | ۳,۴۵۱ | ۰ | ۳,۴۵۱ | ۱۰۶,۳۵۹ | ۰ | ۱۰۶,۳۵۹ | - |
| نباتات علوفه ای | یونجه | ۱۴,۶۱۸ | ۰ | ۱۴,۶۱۸ | ۲۳۵,۸۳۴ | ۰ | ۲۳۵,۸۳۴ | - |
| | شبدر | ۱۸ | ۰ | ۱۸ | ۱۴۶ | ۰ | ۱۴۶ | - |
| | ذرت علوفه ای | ۳۹,۱۷۸ | ۰ | ۳۹,۱۷۸ | ۲,۰۸۸,۶۱۷ | ۰ | ۲,۰۸۸,۶۱۷ | - |
| | سایر نباتات علوفه ای | ۷,۰۳۳ | ۰ | ۷,۰۳۳ | ۲۳۴,۵۷۵ | ۰ | ۲۳۴,۵۷۵ | - |
| | جمع | ۶۰,۸۴۷ | ۰ | ۶۰,۸۴۷ | ۲,۵۵۹,۱۷۲ | ۰ | ۲,۵۵۹,۱۷۲ | - |
| سایر محصولات | | ۲۰۵ | ۰ | ۲۰۵ | ۶,۲۵۲ | ۰ | ۶,۲۵۲ | - |
| جمع کل | | ۱۵۴,۷۹۱ | ۱,۵۲۲ | ۱۵۶,۳۱۲ | ۳,۶۶۵,۳۱۷ | ۱,۲۴۸ | ۳,۶۶۶,۵۶۵ | - |

جدول ۴-۹ سطح، میزان تولید و عملکرد در هکتار محصولات زراعی استان چهارمحال و بختیاری

| گروه محصول | نام محصول | سطح برداشت (هکتار) | | | میزان تولید (تن) | | | عملکرد (کیلوگرم در هکتار) |
|-----------------|----------------------|--------------------|--------|---------|------------------|--------|-----------|---------------------------|
| | | آبی | دیم | جمع | آبی | دیم | جمع | |
| غلات | گندم | ۲۴,۸۹۷ | ۴۱,۷۱۲ | ۶۶,۶۰۸ | ۸۷,۶۸۰ | ۵۰,۵۵۳ | ۱۳۸,۲۳۳ | ۱,۲۱۲ |
| | جو | ۱۱,۸۴۲ | ۲۴,۲۹۳ | ۳۶,۱۳۵ | ۳۹,۷۴۷ | ۲۵,۶۳۲ | ۶۵,۳۷۹ | ۱,۰۵۵ |
| | شلتوک | ۲,۴۵۴ | ۰ | ۲,۴۵۴ | ۸,۹۱۹ | ۰ | ۸,۹۱۹ | - |
| | سایرغلات | ۳۹ | ۰ | ۳۹ | ۱۱۹ | ۰ | ۱۱۹ | - |
| | جمع | ۳۹,۲۳۱ | ۶۶,۰۰۵ | ۱۰۵,۲۳۶ | ۱۳۶,۴۶۴ | ۷۶,۱۸۵ | ۲۱۲,۶۵۰ | - |
| حبوبات | نخود | ۳۴۰ | ۲,۴۱۷ | ۲,۷۵۸ | ۴۲۸ | ۱,۶۱۴ | ۲,۰۴۲ | ۶۶۸ |
| | لوبیا | ۶,۴۰۱ | ۲ | ۶,۴۰۳ | ۱۵,۰۰۲ | ۳ | ۱۵,۰۰۵ | ۱,۵۰۰ |
| | عدس | ۳۶۴ | ۱,۷۷۵ | ۲,۱۳۹ | ۴۳۴ | ۱,۳۴۱ | ۱,۷۷۵ | ۷۵۵ |
| | سایر حبوبات | ۳۰۶ | ۲ | ۳۰۸ | ۵۱۶ | ۱ | ۵۱۷ | - |
| | جمع | ۷,۴۱۱ | ۴,۱۹۶ | ۱۱,۶۰۸ | ۱۶,۳۸۲ | ۲,۹۵۸ | ۱۹,۳۴۰ | - |
| محصولات صنعتی | چغندر قند | ۱,۰۸۱ | ۰ | ۱,۰۸۱ | ۵۴,۰۷۰ | ۰ | ۵۴,۰۷۰ | - |
| | سویا | ۱ | ۰ | ۱ | ۳ | ۰ | ۳ | - |
| | گلرنگ | ۳ | ۳ | ۶ | ۵ | ۲ | ۶ | ۵۸۶ |
| | کلزا | ۱۰۴ | ۰ | ۱۰۴ | ۱۳۳ | ۰ | ۱۳۳ | - |
| | سایر دانه های روغنی | ۱۳ | ۰ | ۱۳ | ۲۳ | ۰ | ۲۳ | - |
| جمع | ۱,۲۰۱ | ۳ | ۱,۲۰۴ | ۵۴,۲۳۴ | ۲ | ۵۴,۲۳۵ | - | |
| سبزیجات | سیب زمینی | ۵,۷۰۱ | ۰ | ۵,۷۰۱ | ۲۲۸,۹۶۶ | ۰ | ۲۲۸,۹۶۶ | - |
| | پیاز | ۵۶۶ | ۰ | ۵۶۶ | ۳۳,۴۵۵ | ۰ | ۳۳,۴۵۵ | - |
| | گوجه فرنگی | ۵۹ | ۰ | ۵۹ | ۱,۷۹۷ | ۰ | ۱,۷۹۷ | - |
| | سایر سبزیجات | ۵۲۲ | ۰ | ۵۲۲ | ۲۲,۷۳۲ | ۰ | ۲۲,۷۳۲ | - |
| | جمع | ۶,۸۴۹ | ۰ | ۶,۸۴۹ | ۲۸۶,۹۳۰ | ۰ | ۲۸۶,۹۳۰ | - |
| محصولات جانبری | خریزه | ۱۳ | ۰ | ۱۳ | ۳۲۰ | ۰ | ۳۲۰ | - |
| | هندوانه | ۱۷ | ۰ | ۱۷ | ۳۷۲ | ۰ | ۳۷۲ | - |
| | خیار | ۶۸ | ۰ | ۶۸ | ۱,۵۸۲ | ۰ | ۱,۵۸۲ | - |
| | سایر محصولات جانبری | ۱۵۷ | ۰ | ۱۵۷ | ۱,۱۱۷ | ۰ | ۱,۱۱۷ | - |
| | جمع | ۲۵۵ | ۰ | ۲۵۵ | ۳,۳۹۰ | ۰ | ۳,۳۹۰ | - |
| نباتات علوفه ای | یونجه | ۹,۸۴۹ | ۱ | ۹,۸۵۰ | ۸۰,۹۸۶ | ۴ | ۸۰,۹۹۰ | ۴,۰۰۰ |
| | شبدرد | ۴,۰۸۹ | ۰ | ۴,۰۸۹ | ۲۰,۹۴۳ | ۰ | ۲۰,۹۴۳ | - |
| | ذرت علوفه ای | ۷,۶۴۹ | ۰ | ۷,۶۴۹ | ۴۰۹,۷۶۴ | ۰ | ۴۰۹,۷۶۴ | - |
| | سایر نباتات علوفه ای | ۷,۶۶۸ | ۱,۷۵۴ | ۹,۴۲۳ | ۲۲,۴۰۹ | ۱,۹۸۴ | ۲۴,۳۹۳ | - |
| | جمع | ۲۹,۲۵۵ | ۱,۷۵۵ | ۳۱,۰۱۰ | ۵۴۴,۱۰۱ | ۱,۹۸۸ | ۵۴۶,۰۸۹ | - |
| سایر محصولات | | ۷۷ | ۲ | ۷۹ | ۱۵۴ | ۴ | ۱۵۸ | - |
| جمع کل | | ۸۴,۲۸۰ | ۷۱,۹۶۱ | ۱۵۶,۲۴۱ | ۱,۰۴۱,۶۵۴ | ۸۱,۱۳۷ | ۱,۱۲۲,۷۹۲ | - |

جدول ۴-۱۰ سطح، میزان تولید و عملکرد در هکتار محصولات زراعی استان خراسان جنوبی

| گروه محصول | نام محصول | سطح برداشت (هکتار) | | میزان تولید (تن) | | عملکرد (کیلوگرم در هکتار) | |
|-----------------|----------------------|--------------------|-------|------------------|---------|---------------------------|--------|
| | | دیم | آبی | دیم | آبی | دیم | آبی |
| غلات | گندم | ۱۹,۱۹۰ | ۲۲۵ | ۵۵,۵۷۴ | ۳۷۸ | ۲,۸۹۶ | ۱,۶۷۸ |
| | جو | ۲۲,۵۱۷ | ۶۳ | ۶۳,۸۹۶ | ۸۴ | ۲,۸۳۸ | ۱,۳۲۸ |
| | شلتوک | ۱۲ | ۰ | ۴۸ | ۰ | ۴,۰۰۰ | - |
| | سایر غلات | ۱,۹۸۸ | ۰ | ۴,۵۵۴ | ۰ | - | - |
| | جمع | ۴۳,۷۰۸ | ۲۸۸ | ۱۲۴,۰۷۳ | ۴۶۲ | - | - |
| حبوبات | نخود | ۳۳ | ۱۹۱ | ۲۸ | ۹۶ | ۸۴۴ | ۵۰۳ |
| | لوبیا | ۳۵ | ۰ | ۴۶ | ۰ | ۱,۳۰۳ | - |
| | عدس | ۸۲ | ۱۴۸ | ۸۰ | ۷۸ | ۹۷۸ | ۵۲۶ |
| | سایر حبوبات | ۱۶ | ۰ | ۱۳۱ | ۰ | - | - |
| | جمع | ۱۶۵ | ۳۳۹ | ۲۸۴ | ۱۷۴ | - | - |
| محصولات صنعتی | پنبه | ۷,۰۶۴ | ۰ | ۱۸,۹۲۰ | ۰ | ۲,۶۷۸ | - |
| | چغندر قند | ۵۲۲ | ۰ | ۱۸,۱۲۴ | ۰ | ۳۴,۷۲۰ | - |
| | کنجد | ۷۳۲ | ۰ | ۶۳۸ | ۰ | ۸۷۲ | - |
| | گلرنگ | ۲ | ۰ | ۴ | ۰ | ۲,۱۰۰ | - |
| | آفتابگردان روغنی | ۱ | ۰ | ۲ | ۰ | ۲,۰۰۰ | - |
| | کلزا | ۱۳ | ۰ | ۲۷ | ۰ | ۲,۰۶۴ | - |
| | سایر دانه های روغنی | ۳ | ۰ | ۲ | ۰ | - | - |
| | جمع | ۸,۳۳۷ | ۰ | ۳۷,۷۱۷ | ۰ | - | - |
| | سیب زمینی | ۱۰۰ | ۰ | ۲,۵۵۱ | ۰ | ۲۵,۳۸۸ | - |
| سبزیجات | پیاز | ۱۶۴ | ۰ | ۴,۳۳۷ | ۰ | ۲۶,۵۱۱ | - |
| | گوجه فرنگی | ۳۵۳ | ۰ | ۱۲,۳۲۱ | ۰ | ۲۴,۸۵۶ | - |
| | سایر سبزیجات | ۱,۳۲۲ | ۰ | ۲۹,۶۵۸ | ۰ | - | - |
| | جمع | ۱,۹۴۰ | ۰ | ۴۸,۸۶۷ | ۰ | - | - |
| | خریزه | ۱,۵۹۱ | ۹۸۷ | ۵۷,۱۵۴ | ۱۰,۶۲۰ | ۳۵,۹۲۲ | ۱۰,۷۶۲ |
| محصولات جایزی | هندوانه | ۱,۲۱۶ | ۱,۱۱۴ | ۴۰,۵۷۹ | ۱۱,۱۶۴ | ۳۳,۳۷۲ | ۱۰,۰۲۳ |
| | خیار | ۱۳۴ | ۰ | ۳,۴۰۰ | ۰ | ۲۵,۳۲۰ | - |
| | سایر محصولات جایزی | ۹۴ | ۰ | ۲,۲۸۷ | ۰ | - | - |
| | جمع | ۳,۰۳۵ | ۲,۱۰۱ | ۵,۱۳۶ | ۱۰,۳۲۰ | - | - |
| | یونجه | ۴,۲۷۵ | ۰ | ۴۵,۶۳۵ | ۰ | ۱۰,۶۷۵ | - |
| نباتات علوفه ای | ذرت علوفه ای | ۱,۳۰۲ | ۰ | ۶۰,۲۷۰ | ۰ | ۴۶,۲۷۹ | - |
| | سایر نباتات علوفه ای | ۹,۵۹۵ | ۳ | ۳۶۲,۷۱۵ | ۵۷ | - | - |
| | جمع | ۱۵,۱۷۲ | ۳ | ۴۶۸,۶۲۰ | ۵۷ | - | - |
| | سایر محصولات | ۵۷۹ | ۷۳ | ۶۷۳ | ۷ | - | - |
| | جمع کل | ۷۲,۹۳۶ | ۲,۸۰۴ | ۷۵,۷۴۰ | ۷۸۳,۶۵۴ | - | - |

جدول ۴-۱۱ سطح، میزان تولید و عملکرد در هکتار محصولات زراعی استان خراسان رضوی

| گروه محصول | نام محصول | سطح برداشت (هکتار) | | | میزان تولید (تن) | | | عملکرد (کیلوگرم در هکتار) | |
|-----------------|----------------------|--------------------|---------|-----------|------------------|-----------|-----------|---------------------------|-------|
| | | آبی | دیم | جمع | آبی | دیم | جمع | آبی | دیم |
| غلات | گندم | ۱۷۰,۴۰۵ | ۱۲۶,۶۵۵ | ۲۹۷,۰۶۱ | ۷۵۲,۷۷۷ | ۷۲,۵۳۶ | ۸۲۶,۳۱۴ | ۴,۴۱۸ | ۵۸۱ |
| | جو | ۱۲۰,۴۱۷ | ۱۹,۴۷۲ | ۱۳۹,۸۸۹ | ۴۰۲,۴۳۳ | ۱۳,۳۰۳ | ۴۱۵,۷۳۶ | ۳,۳۴۲ | ۶۸۳ |
| | شلتوک | ۱,۳۸۵ | ۰ | ۱,۳۸۵ | ۴,۰۹۴ | ۰ | ۴,۰۹۴ | ۲,۹۵۶ | - |
| | ذرت دانه ای | ۱۷ | ۰ | ۱۷ | ۵۳ | ۰ | ۵۳ | ۳,۱۲۹ | - |
| | سایر غلات | ۲۵۰ | ۲ | ۲۵۲ | ۸۴۰ | ۴ | ۸۴۴ | - | - |
| | جمع | ۲۹۲,۴۷۴ | ۱۴۶,۱۲۹ | ۴۳۸,۶۰۴ | ۱,۱۶۰,۱۹۷ | ۸۶,۸۴۴ | ۱,۲۴۷,۰۴۰ | - | - |
| حبوبات | نخود | ۵۵۲ | ۱,۸۳۲ | ۲,۳۸۴ | ۵۳۶ | ۴۵۴ | ۹۹۰ | ۹۷۰ | ۲۴۸ |
| | لوبیا | ۳۶۸ | ۳ | ۳۷۰ | ۴۸۱ | ۰,۳ | ۴۸۱ | ۱,۳۰۷ | ۱۲۰ |
| | عدس | ۹۳ | ۱۳۰ | ۲۲۳ | ۸۳ | ۵۳ | ۱۳۶ | ۸۹۲ | ۴۱۰ |
| | سایر حبوبات | ۱۰ | ۰ | ۱۰ | ۹ | ۰ | ۹ | - | - |
| | جمع | ۱,۰۲۳ | ۱,۹۶۴ | ۲,۹۸۷ | ۱,۱۰۹ | ۵۰۸ | ۱,۶۱۶ | - | - |
| محصولات صنعتی | پنبه | ۲۵,۷۸۸ | ۳۵ | ۲۵,۸۲۳ | ۷۵,۷۹۴ | ۵۷ | ۷۵,۸۵۱ | ۲,۹۳۹ | ۱,۶۲۵ |
| | توتون و تنباکو | ۱۳۷ | ۰ | ۱۳۷ | ۲۴۸ | ۰ | ۲۴۸ | ۱,۸۱۰ | - |
| | چغندر قند | ۲۱,۶۶۲ | ۰ | ۲۱,۶۶۲ | ۱,۱۳۷,۱۴۰ | ۰ | ۱,۱۳۷,۱۴۰ | ۵۲,۴۹۴ | - |
| | کنجد | ۷۴۹ | ۱۶۱ | ۹۱۰ | ۵۰۶ | ۴۹ | ۵۵۵ | ۶۷۶ | ۳۰۵ |
| | گلرنگ | ۱۶ | ۰ | ۱۶ | ۲۵ | ۰ | ۲۵ | ۱,۶۰۸ | - |
| | آفتابگردان روغنی | ۱۱۵ | ۰ | ۱۱۵ | ۱۳۲ | ۰ | ۱۳۲ | ۱,۱۵۲ | - |
| | کلزا | ۲,۷۸۲ | ۱۳۵ | ۲,۹۱۷ | ۶,۴۶۹ | ۷۳ | ۶,۵۴۲ | ۲,۳۲۵ | ۵۴۶ |
| | سایر دانه های روغنی | ۱۵ | ۰ | ۱۵ | ۱۴ | ۰ | ۱۴ | - | - |
| جمع | ۵۱,۲۶۵ | ۳۳۱ | ۵۱,۵۹۵ | ۱,۲۲۰,۳۲۸ | ۱۸۰ | ۱,۲۲۰,۵۰۸ | - | - | |
| سبزیجات | سیب زمینی | ۲,۴۳۰ | ۰ | ۲,۴۳۰ | ۷۸,۲۰۰ | ۰ | ۷۸,۲۰۰ | ۳۲,۱۸۷ | - |
| | پیاز | ۱,۱۸۹ | ۰ | ۱,۱۸۹ | ۶۱,۶۳۲ | ۰ | ۶۱,۶۳۲ | ۵۱,۸۴۹ | - |
| | گوجه فرنگی | ۱۰,۲۴۶ | ۰ | ۱۰,۲۴۶ | ۴۹۶,۱۷۸ | ۰ | ۴۹۶,۱۷۸ | ۴۸,۴۲۸ | - |
| | سایر سبزیجات | ۱,۱۷۷ | ۰ | ۱,۱۷۷ | ۱۱,۷۳۱ | ۰ | ۱۱,۷۳۱ | - | - |
| | جمع | ۱۵,۰۴۱ | ۰ | ۱۵,۰۴۱ | ۶۴۷,۷۴۱ | ۰ | ۶۴۷,۷۴۱ | - | - |
| محصولات چالبزی | خریزه | ۲۱,۴۸۰ | ۲۶ | ۲۱,۵۰۷ | ۳۳۳,۳۸۹ | ۹۹ | ۳۳۳,۴۸۸ | ۱۵,۵۲۱ | ۳,۷۹۴ |
| | هندوانه | ۴,۵۹۴ | ۳۲ | ۴,۶۲۶ | ۸۲,۳۶۷ | ۶۷ | ۸۲,۴۳۴ | ۱۸,۱۴۸ | ۲,۰۷۵ |
| | خیار | ۴۷۲ | ۰ | ۴۷۲ | ۹,۸۱۸ | ۰ | ۹,۸۱۸ | ۲۰,۷۹۴ | - |
| | سایر محصولات چالبزی | ۱,۱۷۲ | ۰,۵ | ۱,۱۷۲ | ۲۳,۱۳۹ | ۰,۰۱ | ۲۳,۱۳۹ | - | - |
| | جمع | ۲۷,۷۱۸ | ۵۹ | ۲۷,۷۷۷ | ۴۴۹,۷۱۳ | ۱۶۶ | ۴۴۹,۸۷۹ | - | - |
| نیاتات علوفه ای | یونجه | ۱۶,۲۷۵ | ۱۷ | ۱۶,۲۹۲ | ۱۳۵,۶۹۲ | ۸۴ | ۱۳۵,۷۷۶ | ۸,۳۳۷ | ۴,۸۶۱ |
| | شیدر | ۱۲۰ | ۰ | ۱۲۰ | ۵۴۵ | ۰ | ۵۴۵ | ۴,۵۵۲ | - |
| | ذرت علوفه ای | ۳۰,۸۵۱ | ۰ | ۳۰,۸۵۱ | ۱,۳۲۰,۲۰۹ | ۰ | ۱,۳۲۰,۲۰۹ | ۴۲,۷۹۳ | - |
| | سایر نیاتات علوفه ای | ۴,۵۰۵ | ۵ | ۴,۵۱۰ | ۸۰,۶۸۴ | ۳۲ | ۸۰,۷۱۵ | - | - |
| | جمع | ۵۱,۷۵۱ | ۲۲ | ۵۱,۷۷۳ | ۱,۵۳۷,۱۳۰ | ۱۱۵ | ۱,۵۳۷,۲۴۵ | - | - |
| | سایر محصولات | ۱۰,۹۳۶ | ۱,۸۸۰ | ۱۲,۸۱۶ | ۱۰,۲۲۹ | ۳۹۳ | ۱۰,۶۲۲ | - | - |
| جمع کل | ۴۵۰,۲۰۷ | ۱۵۰,۳۸۶ | ۶۰۰,۵۹۳ | ۵,۰۲۶,۴۴۶ | ۸۸,۲۰۵ | ۵,۱۱۴,۶۵۲ | - | - | |

جدول ۴-۱۲ سطح، میزان تولید و عملکرد در هکتار محصولات زراعی استان خراسان شمالی

| گروه محصول | نام محصول | سطح برداشت (هکتار) | | | | | | میزان تولید (تن) | | عملکرد (کیلوگرم در هکتار) | |
|-----------------|----------------------|--------------------|---------|---------|---------|---------|--------|------------------|-----|---------------------------|--|
| | | جمع | دیم | آبی | جمع | دیم | آبی | جمع | دیم | | |
| غلات | گندم | ۱۱۸,۰۵۲ | ۱۷۲,۶۷۰ | ۱۸۳,۱۱۲ | ۱۲۵,۴۵۹ | ۳۰۸,۵۷۱ | ۳,۳۵۳ | ۱,۰۶۳ | | | |
| | جو | ۲۳,۵۸۷ | ۴۸,۸۸۶ | ۷۷,۵۸۸ | ۲۲,۱۳۹ | ۹۹,۷۲۶ | ۳,۰۶۷ | ۹۳۹ | | | |
| | شلتوک | ۰ | ۳۹۹ | ۱,۱۶۷ | ۰ | ۱,۱۶۷ | ۲,۹۲۹ | - | | | |
| | ذرت دانه ای | ۰ | ۱ | ۳ | ۰ | ۳ | ۳,۰۰۰ | - | | | |
| | سایرغلات | ۰ | ۱۱ | ۲۲ | ۰ | ۲۲ | - | - | | | |
| | جمع | ۱۴۱,۶۳۸ | ۲۲۱,۹۶۶ | ۲۶۱,۸۹۲ | ۱۴۷,۵۹۷ | ۴۰۹,۴۸۹ | - | - | | | |
| حبوبات | نخود | ۱,۸۵۱ | ۱,۹۳۴ | ۷۶ | ۱,۱۱۹ | ۱,۱۹۵ | ۹۱۶ | ۶۰۵ | | | |
| | لوبیا | ۱۳۰ | ۱,۰۹۳ | ۱,۴۴۴ | ۷۷ | ۱,۵۲۱ | ۱,۵۰۱ | ۵۹۱ | | | |
| | عدس | ۲,۸۸۵ | ۲,۹۲۶ | ۲۷ | ۱,۲۷۳ | ۱,۳۰۰ | ۶۶۳ | ۴۴۱ | | | |
| | سایر حبوبات | ۰ | ۰ | ۰ | ۰ | ۰ | - | - | | | |
| | جمع | ۴,۸۶۶ | ۵,۹۵۳ | ۱,۵۴۸ | ۲,۴۶۹ | ۴,۰۱۷ | - | - | | | |
| محصولات صنعتی | پنبه | ۲۵ | ۱۵,۵۸۳ | ۷۰,۸۳۹ | ۲۹ | ۷۰,۸۶۸ | ۴,۵۵۴ | ۱,۱۴۸ | | | |
| | کتان و کنف | ۵ | ۵ | ۰ | ۱ | ۱ | - | ۲۶۰ | | | |
| | چغندرقد | ۰ | ۲,۹۸۰ | ۱۲۹,۱۱۱ | ۰ | ۱۲۹,۱۱۱ | ۴۲,۳۲۶ | - | | | |
| | کنجد | ۲۱۲ | ۲۳۹ | ۱۸ | ۵۹ | ۷۷ | ۶۶۸ | ۲۷۷ | | | |
| | گلرنگ | ۱۶ | ۳۶ | ۱۷ | ۵ | ۲۲ | ۸۵۰ | ۲۸۱ | | | |
| | آفتابگردان روغنی | ۹۹۲ | ۱,۳۱۰ | ۳۰۱ | ۵۳۳ | ۸۳۴ | ۹۴۵ | ۵۳۸ | | | |
| | کلزا | ۱۲۶ | ۱,۰۲۲ | ۱,۶۰۱ | ۱۵۰ | ۱,۷۵۰ | ۱,۷۸۶ | ۱,۱۹۱ | | | |
| | سایر دانه های روغنی | ۲۷ | ۱۳۶ | ۹۷ | ۱۱ | ۱۰۸ | - | - | | | |
| | جمع | ۱,۴۰۲ | ۲۱,۳۱۰ | ۲۰۹,۹۸۴ | ۷۸۷ | ۲۰۲,۷۷۱ | - | - | | | |
| سبزیجات | سیب زمینی | ۰ | ۳۸۹ | ۱۵,۱۰۱ | ۰ | ۱۵,۱۰۱ | ۳۸,۸۶۷ | - | | | |
| | پیاز | ۰ | ۱,۲۴۸ | ۵۶,۱۹۳ | ۰ | ۵۶,۱۹۳ | ۴۵,۰۱۷ | - | | | |
| | گوجه فرنگی | ۰ | ۲,۷۲۱ | ۱۱۴,۸۵۸ | ۰ | ۱۱۴,۸۵۸ | ۴۲,۲۰۷ | - | | | |
| | سایر سبزیجات | ۰ | ۲۳۹ | ۲,۲۳۵ | ۰ | ۲,۲۳۵ | - | - | | | |
| | جمع | ۰ | ۴,۵۹۷ | ۱۸۸,۳۸۷ | ۰ | ۱۸۸,۳۸۷ | - | - | | | |
| محصولات جالبزی | خرزبه | ۳۰ | ۳۷۵ | ۶,۶۵۲ | ۱۸۶ | ۶,۸۳۸ | ۱۹,۳۲۳ | ۶,۱۲۹ | | | |
| | هندوانه | ۴۷۰ | ۷۱۸ | ۲,۷۲۰ | ۵۷۲ | ۳,۲۹۲ | ۱۰,۹۷۴ | ۱,۲۱۵ | | | |
| | خیار | ۰ | ۷۹۳ | ۱۷,۶۸۰ | ۰ | ۱۷,۶۸۰ | ۲۲,۲۹۵ | - | | | |
| | سایر محصولات جالبزی | ۰ | ۲۶ | ۳۶۷ | ۰ | ۳۶۷ | - | - | | | |
| | جمع | ۵۰۱ | ۱,۹۱۲ | ۲۷,۴۱۹ | ۷۵۷ | ۲۸,۱۷۶ | - | - | | | |
| نباتات علوفه ای | یونجه | ۳,۶۵۶ | ۷,۰۶۵ | ۲۷,۸۷۶ | ۵,۴۳۲ | ۳۳,۳۰۷ | ۸,۱۷۸ | ۱,۴۸۶ | | | |
| | ذرت علوفه ای | ۰ | ۱,۹۹۶ | ۸۴,۷۰۵ | ۰ | ۸۴,۷۰۵ | ۴۲,۴۴۶ | - | | | |
| | سایر نباتات علوفه ای | ۱۹ | ۱۴۲ | ۳,۷۰۵ | ۲۲ | ۳,۷۲۷ | - | - | | | |
| | جمع | ۳,۶۷۵ | ۹,۲۰۳ | ۱۱۶,۲۸۶ | ۵,۴۵۴ | ۱۲۱,۷۳۹ | - | - | | | |
| سایر محصولات | | ۴۷۴ | ۲,۳۱۱ | ۹,۵۶۰ | ۴۵۱ | ۱۰,۰۱۱ | - | - | | | |
| جمع کل | | ۱۵۲,۵۵۷ | ۲۶۷,۲۵۲ | ۸۰۷,۰۷۶ | ۱۵۷,۵۱۵ | ۹۶۴,۵۹۱ | - | - | | | |

جدول ۴-۱۳ سطح، میزان تولید و عملکرد در هکتار محصولات زراعی استان خوزستان

| گروه محصول | نام محصول | سطح برداشت (هکتار) | | | میزان تولید (تن) | | | عملکرد (کیلوگرم در هکتار) |
|-----------------|----------------------|--------------------|-----------|------------|------------------|------------|-----------|---------------------------|
| | | آبی | دیم | جمع | آبی | دیم | جمع | |
| غلات | گندم | ۵۱۶,۷۷۰ | ۱۸۴,۸۲۳ | ۷۰۱,۵۹۲ | ۱,۵۷۱,۲۵۱ | ۹۹,۷۳۱ | ۱,۶۷۰,۹۸۲ | ۳,۰۴۱ |
| | جو | ۲۰,۶۳۴ | ۳۵,۰۴۵ | ۵۵,۶۷۹ | ۳۳,۱۹۹ | ۱۷,۲۶۱ | ۵۰,۴۶۰ | ۱,۶۰۹ |
| | شلتوک | ۷۸,۸۳۸ | ۰ | ۷۸,۸۳۸ | ۳۳۷,۱۴۲ | ۰ | ۳۳۷,۱۴۲ | ۴,۲۷۶ |
| | ذرت دانه ای | ۵۱,۱۷۳ | ۰ | ۵۱,۱۷۳ | ۲۹۹,۰۷۷ | ۰ | ۲۹۹,۰۷۷ | ۵,۸۴۴ |
| | سایرغلات | ۴۹۴ | ۰ | ۴۹۴ | ۱,۱۳۸ | ۰ | ۱,۱۳۸ | - |
| | جمع | ۶۶۷,۹۰۹ | ۲۱۹,۸۶۷ | ۸۸۷,۷۷۶ | ۲,۲۴۱,۸۰۷ | ۱۱۶,۹۹۲ | ۲,۳۵۸,۷۹۹ | - |
| حبوبات | نخود | ۰ | ۱۳ | ۱۳ | ۰ | ۱۲ | ۱۲ | ۰ |
| | لوبیا | ۶,۳۱۳ | ۰ | ۶,۳۱۳ | ۱۲,۴۲۱ | ۰ | ۱۲,۴۲۱ | ۱,۹۶۸ |
| | عدس | ۰ | ۱۰۶ | ۱۰۶ | ۰ | ۵۴ | ۵۴ | ۰ |
| | سایر حبوبات | ۹,۴۹۹ | ۰ | ۹,۴۹۹ | ۱۳,۹۱۹ | ۰ | ۱۳,۹۱۹ | - |
| | جمع | ۱۵,۸۱۱ | ۱۱۹ | ۱۵,۹۳۰ | ۲۶,۳۴۱ | ۶۵ | ۲۶,۴۰۶ | - |
| محصولات صنعتی | چغندر قند | ۱۸,۱۱۵ | ۰ | ۱۸,۱۱۵ | ۱,۲۱۵,۹۵۶ | ۰ | ۱,۲۱۵,۹۵۶ | ۶۷,۱۲۶ |
| | سویا | ۶۱ | ۰ | ۶۱ | ۱۰۸ | ۰ | ۱۰۸ | ۱,۷۶۷ |
| | کنجد | ۱۶,۵۶۰ | ۰ | ۱۶,۵۶۰ | ۱۹,۵۷۴ | ۰ | ۱۹,۵۷۴ | ۱,۱۸۲ |
| | گلرنگ | ۷ | ۰ | ۷ | ۱۴ | ۰ | ۱۴ | ۲,۰۰۰ |
| | آفتابگردان روغنی | ۷۵۲ | ۰ | ۷۵۲ | ۸۰۵ | ۰ | ۸۰۵ | ۱,۰۷۱ |
| | کلزا | ۵۲,۳۲۷ | ۳,۳۸۵ | ۵۵,۷۱۲ | ۱۰۶,۲۲۵ | ۱,۶۵۶ | ۱۰۷,۸۸۱ | ۲,۰۳۰ |
| | نیشکر | ۹۶,۴۹۶ | ۰ | ۹۶,۴۹۶ | ۶,۰۹۰,۵۶۲ | ۰ | ۶,۰۹۰,۵۶۲ | ۶۳,۱۱۷ |
| | سایر دانه های روغنی | ۲۷ | ۵ | ۳۲ | ۵۸ | ۵ | ۶۳ | - |
| | جمع | ۱۸۴,۳۴۴ | ۳,۳۹۰ | ۱۸۷,۷۳۴ | ۷,۴۳۳,۳۰۳ | ۱,۶۶۱ | ۷,۴۳۴,۹۶۴ | - |
| سبزیجات | سیب زمینی | ۱,۹۴۵ | ۰ | ۱,۹۴۵ | ۵۴,۲۸۱ | ۰ | ۵۴,۲۸۱ | ۲۷,۹۰۴ |
| | پیاز | ۲,۹۷۱ | ۰ | ۲,۹۷۱ | ۱۰۹,۴۰۰ | ۰ | ۱۰۹,۴۰۰ | ۳۶,۸۲۲ |
| | گوجه فرنگی | ۲,۸۷۶ | ۰ | ۲,۸۷۶ | ۹۲,۴۴۸ | ۰ | ۹۲,۴۴۸ | ۳۲,۱۳۹ |
| | سایر سبزیجات | ۲۹,۸۷۳ | ۰ | ۲۹,۸۷۳ | ۸۶۰,۴۹۴ | ۰ | ۸۶۰,۴۹۴ | - |
| | جمع | ۳۷,۶۶۵ | ۰ | ۳۷,۶۶۵ | ۱,۱۱۶,۶۲۳ | ۰ | ۱,۱۱۶,۶۲۳ | - |
| محصولات جانبری | خریزه | ۴,۹۰۰ | ۰ | ۴,۹۰۰ | ۱۳۶,۱۹۷ | ۰ | ۱۳۶,۱۹۷ | ۲۷,۷۹۷ |
| | هندوانه | ۵,۶۱۲ | ۰ | ۵,۶۱۲ | ۱۸۲,۸۴۹ | ۰ | ۱۸۲,۸۴۹ | ۳۲,۵۸۲ |
| | خیار | ۱,۸۶۶ | ۰ | ۱,۸۶۶ | ۲۹,۴۳۳ | ۰ | ۲۹,۴۳۳ | ۱۵,۷۷۵ |
| | سایر محصولات جانبری | ۵۵۱ | ۰ | ۵۵۱ | ۱۵,۱۶۶ | ۰ | ۱۵,۱۶۶ | - |
| | جمع | ۱۲,۹۲۸ | ۰ | ۱۲,۹۲۸ | ۳۶۳,۶۴۴ | ۰ | ۳۶۳,۶۴۴ | - |
| نباتات علوفه ای | یونجه | ۱۱,۰۹۰ | ۰ | ۱۱,۰۹۰ | ۱۸۸,۸۶۱ | ۰ | ۱۸۸,۸۶۱ | ۱۷,۰۳۰ |
| | شبدرد | ۱,۳۷۰ | ۰ | ۱,۳۷۰ | ۱۳,۷۴۴ | ۰ | ۱۳,۷۴۴ | ۱۰,۰۳۱ |
| | ذرت علوفه ای | ۵۵,۹۳۷ | ۰ | ۵۵,۹۳۷ | ۲,۵۳۴,۱۱۱ | ۰ | ۲,۵۳۴,۱۱۱ | ۴۵,۳۰۳ |
| | سایر نباتات علوفه ای | ۳,۷۹۹ | ۴۳ | ۳,۸۴۲ | ۱۳۰,۱۶۱ | ۲۹ | ۱۳۰,۱۹۰ | - |
| | جمع | ۷۲,۱۹۶ | ۴۳ | ۷۲,۲۳۹ | ۲,۸۶۶,۸۷۷ | ۲۹ | ۲,۸۶۶,۹۰۶ | - |
| | سایر محصولات | ۲۶ | ۲ | ۲۸ | ۱۱۶ | ۰,۵ | ۱۱۷ | - |
| جمع کل | ۹۹۰,۸۸۰ | ۲۲۳,۴۲۲ | ۱,۲۱۴,۳۰۱ | ۱۴,۰۴۸,۷۱۱ | ۱۱۸,۷۴۷ | ۱۴,۱۶۷,۴۵۸ | - | |

جدول ۴-۱۴ سطح، میزان تولید و عملکرد در هکتار محصولات زراعی استان زنجان

| گروه محصول | نام محصول | سطح برداشت (هکتار) | | | | | | میزان تولید (تن) | | عملکرد (کیلوگرم در هکتار) |
|-----------------|----------------------|--------------------|---------|---------|---------|---------|-----------|------------------|-------|---------------------------|
| | | آبی | دیم | جمع | آبی | دیم | جمع | آبی | دیم | |
| غلات | گندم | ۲۱,۵۰۰ | ۳۵۳,۴۰۵ | ۳۷۴,۹۰۵ | ۹۴,۵۵۷ | ۳۲۹,۹۳۷ | ۴۲۴,۴۹۳ | ۴,۳۹۸ | ۹۳۴ | |
| | جو | ۸,۹۳۰ | ۲۰,۸۸۵ | ۲۹,۸۱۴ | ۳۷,۹۶۱ | ۱۹,۷۸۹ | ۵۷,۷۵۰ | ۴,۲۵۱ | ۹۴۸ | |
| | شلتوک | ۲,۲۳۳ | ۰ | ۲,۲۳۳ | ۷,۵۴۲ | ۰ | ۷,۵۴۲ | ۳,۳۷۷ | - | |
| | ذرت دانه ای | ۵۱ | ۰ | ۵۱ | ۲۳۰ | ۰ | ۲۳۰ | ۴,۵۱۰ | - | |
| | سایر غلات | ۱۰ | ۰ | ۱۰ | ۴۰ | ۰ | ۴۰ | - | - | |
| | جمع | ۳۲,۷۲۴ | ۳۷۴,۲۸۹ | ۴۰۷,۰۱۳ | ۱۴۰,۳۳۰ | ۳۴۹,۷۲۶ | ۴۹۰,۰۵۶ | - | - | |
| حبوبات | نخود | ۹۳ | ۳,۵۳۹ | ۳,۶۳۲ | ۱۴۱ | ۱,۸۶۵ | ۲,۰۰۶ | ۱,۵۲۵ | ۵۲۷ | |
| | لوبیا | ۱۰,۳۶۱ | ۰ | ۱۰,۳۶۱ | ۳۰,۶۲۴ | ۰ | ۳۰,۶۲۴ | ۲,۹۵۶ | - | |
| | عدس | ۳ | ۲,۴۶۲ | ۲,۴۶۵ | ۴ | ۱,۱۵۵ | ۱,۱۵۸ | ۱,۱۶۷ | ۴۶۹ | |
| | سایر حبوبات | ۱,۸۸۰ | ۰ | ۱,۸۸۰ | ۵,۳۶۷ | ۰ | ۵,۳۶۷ | - | - | |
| | جمع | ۱۲,۳۳۶ | ۶,۰۰۱ | ۱۸,۳۳۸ | ۳۶,۱۳۶ | ۳,۰۱۹ | ۳۹,۱۵۵ | - | - | |
| محصولات صنعتی | کتان و کف | ۰.۴ | ۰ | ۰.۴ | ۰.۴ | ۰ | ۰.۴ | ۱,۰۰۰ | - | |
| | چغندر قند | ۱۰۰ | ۰ | ۱۰۰ | ۲,۷۶۰ | ۰ | ۲,۷۶۰ | ۲۷,۶۰۰ | - | |
| | کنجد | ۳ | ۰ | ۳ | ۳ | ۰ | ۳ | ۱,۰۰۰ | - | |
| | گلرنگ | ۶ | ۲۰۱ | ۲۰۷ | ۴ | ۸۲ | ۸۶ | ۷۰۰ | ۴۰۸ | |
| | آفتابگردان روغنی | ۶ | ۰ | ۶ | ۱۴ | ۰ | ۱۴ | ۲,۴۷۰ | - | |
| | کلزا | ۱۱ | ۰ | ۱۹ | ۷۸۹ | ۰ | ۷۸۹ | ۲,۰۵۵ | - | |
| | سایر دانه های روغنی | ۱۱ | ۸ | ۱۹ | ۱۰ | ۵۰۲ | ۵۱۱ | - | - | |
| | جمع | ۵۱۰ | ۲۰۹ | ۷۱۹ | ۳,۵۸۰ | ۵۸۴ | ۴,۱۶۳ | - | - | |
| | سیب زمینی | ۵,۷۲۳ | ۰ | ۵,۷۲۳ | ۱۸۸,۷۹۶ | ۰ | ۱۸۸,۷۹۶ | ۳۲,۹۹۰ | - | |
| سبزیجات | پیاز | ۱,۳۱۴ | ۰ | ۱,۳۱۴ | ۷۷,۹۳۱ | ۰ | ۷۷,۹۳۱ | ۵۹,۳۱۳ | - | |
| | گوجه فرنگی | ۲,۹۱۷ | ۰ | ۲,۹۱۷ | ۱۶۶,۱۸۸ | ۰ | ۱۶۶,۱۸۸ | ۵۶,۹۶۴ | - | |
| | سایر سبزیجات | ۱,۷۹۵ | ۰ | ۱,۷۹۵ | ۴۴,۳۶۵ | ۰ | ۴۴,۳۶۵ | - | - | |
| | جمع | ۱۱,۷۴۹ | ۰ | ۱۱,۷۴۹ | ۴۷۷,۲۸۱ | ۰ | ۴۷۷,۲۸۱ | - | - | |
| | خریزه | ۲۴۹ | ۰ | ۲۴۹ | ۸,۴۰۶ | ۰ | ۸,۴۰۶ | ۳۲,۷۳۹ | - | |
| محصولات جالبزی | هندوانه | ۴۹۷ | ۰ | ۴۹۷ | ۲۲,۰۸۲ | ۰ | ۲۲,۰۸۲ | ۴۴,۴۲۲ | - | |
| | خیار | ۳۶۸ | ۰ | ۳۶۸ | ۱۱,۹۶۸ | ۰ | ۱۱,۹۶۸ | ۳۲,۴۸۵ | - | |
| | سایر محصولات جالبزی | ۲۰۶ | ۳ | ۲۰۹ | ۳,۴۱۷ | ۸۰ | ۳,۴۹۷ | - | - | |
| | جمع | ۱,۳۲۱ | ۳ | ۱,۳۲۴ | ۴۵,۸۷۴ | ۸۰ | ۴۵,۹۵۴ | - | - | |
| | یونجه | ۱۰,۸۳۹ | ۱,۳۶۸ | ۱۲,۲۰۷ | ۹۲,۴۱۵ | ۳,۰۴۷ | ۹۵,۴۶۲ | ۸,۵۲۶ | ۲,۲۲۷ | |
| نباتات علوفه ای | ذرت علوفه ای | ۲,۰۷۶ | ۰ | ۲,۰۷۶ | ۹۷,۱۸۰ | ۰ | ۹۷,۱۸۰ | ۴۶,۸۱۸ | - | |
| | سایر نباتات علوفه ای | ۷۱۱ | ۴۳ | ۷۵۴ | ۴,۹۱۰ | ۵۶ | ۴,۹۶۶ | - | - | |
| | جمع | ۱۳,۶۲۶ | ۱,۴۱۱ | ۱۵,۰۳۷ | ۱۹۴,۵۰۵ | ۳,۱۰۳ | ۱۹۷,۶۰۸ | - | - | |
| | سایر محصولات | ۱۸۳ | ۱۸۷ | ۳۶۹ | ۱,۶۷۷ | ۳۰۹ | ۱,۹۸۵ | - | - | |
| | جمع کل | ۷۲,۴۴۹ | ۳۸۲,۱۰۰ | ۴۵۴,۵۴۹ | ۸۹۹,۴۸۲ | ۳۵۶,۸۲۰ | ۱,۲۵۶,۲۰۲ | - | - | |

جدول ۴-۱۵ سطح، میزان تولید و عملکرد در هکتار محصولات زراعی استان سمنان

| گروه محصول | نام محصول | سطح برداشت (هکتار) | | میزان تولید (تن) | | عملکرد (کیلوگرم در هکتار) | |
|-----------------|----------------------|--------------------|--------|------------------|--------|---------------------------|-------|
| | | جمع | دیم | جمع | دیم | آبی | دیم |
| غلات | گندم | ۳۵,۸۳۳ | ۱۱,۱۷۰ | ۱۱۷,۱۶۸ | ۱۷,۰۰۶ | ۴,۷۵۱ | ۱,۵۲۳ |
| | جو | ۲۵,۳۶۲ | ۳,۸۱۸ | ۸۰,۳۸۱ | ۴,۴۱۸ | ۳,۷۳۱ | ۱,۱۵۷ |
| | سایر غلات | ۳۱ | ۰ | ۱۴۲ | ۰ | - | - |
| | جمع | ۶۱,۲۲۶ | ۱۴,۹۸۷ | ۱۹۷,۶۹۰ | ۲۱,۴۲۴ | ۲۱۹,۱۱۴ | - |
| حبوبات | نخود | ۸۳ | ۲۲ | ۱۰۳ | ۱۲ | ۱,۶۸۸ | ۵۵۸ |
| | لوبیا | ۱,۲۹۴ | ۷۷۱ | ۸۵۸ | ۲۸۹ | ۱,۶۴۲ | ۳۷۵ |
| | عدس | ۱,۸۱۱ | ۱,۷۹۹ | ۱۴ | ۸۲۳ | ۱,۰۷۹ | ۴۵۸ |
| | سایر حبوبات | ۲۳ | ۰ | ۳۹ | ۰ | - | - |
| | جمع | ۳,۲۱۱ | ۲,۵۹۱ | ۱,۰۱۴ | ۱,۱۲۴ | ۲,۱۳۸ | - |
| محصولات صنعتی | پنبه | ۱,۷۳۴ | ۰ | ۵,۰۳۷ | ۰ | ۲,۹۰۴ | - |
| | چغندر قند | ۲,۱۷۰ | ۰ | ۱۲۷,۳۴۱ | ۰ | ۵۸,۶۸۴ | - |
| | کنجد | ۸۲ | ۰ | ۱۰۰ | ۰ | ۱,۲۱۰ | - |
| | گلرنگ | ۱۰ | ۰ | ۱۴ | ۰ | ۱,۴۷۴ | - |
| | آفتابگردان روغنی | ۴,۸۸۳ | ۴,۵۶۶ | ۳۳۵ | ۱,۵۴۳ | ۱,۰۵۵ | ۳۳۸ |
| | کلزا | ۴۲۱ | ۳ | ۱,۰۱۲ | ۴ | ۲,۴۲۳ | ۱,۲۹۹ |
| | سایر دانه های روغنی | ۹ | ۵ | ۵ | ۳ | - | - |
| | جمع | ۹,۲۰۹ | ۴,۵۷۴ | ۱۳۳,۸۴۲ | ۱,۵۵۰ | ۱۳۵,۳۹۲ | - |
| سبزیجات | سیب زمینی | ۵۸۷ | ۰ | ۱۰,۶۷۵ | ۰ | ۱۸,۱۹۳ | - |
| | پیاز | ۵۴۱ | ۰ | ۳۵,۵۱۶ | ۰ | ۶۵,۵۹۹ | - |
| | گوجه فرنگی | ۸۵۳ | ۰ | ۲۴,۳۶۶ | ۰ | ۲۸,۵۷۳ | - |
| | سایر سبزیجات | ۸۲۹ | ۰ | ۸,۰۳۰ | ۰ | - | - |
| | جمع | ۲,۸۱۰ | ۰ | ۷۸,۵۸۶ | ۰ | ۷۸,۵۸۶ | - |
| محصولات جالبزی | خریزه | ۳,۵۰۸ | ۰ | ۸۰,۲۶۸ | ۰ | ۲۲,۸۸۱ | - |
| | هندوانه | ۳۶۲ | ۰ | ۸,۷۶۹ | ۰ | ۲۴,۲۱۰ | - |
| | خیار | ۳۴۹ | ۰ | ۶,۴۵۲ | ۰ | ۱۸,۴۷۸ | - |
| | سایر محصولات جالبزی | ۳۸۱ | ۰ | ۸,۴۶۲ | ۰ | - | - |
| | جمع | ۴,۶۰۰ | ۰ | ۱۰۳,۹۵۰ | ۰ | ۱۰۳,۹۵۰ | - |
| نیاتات علوفه ای | یونجه | ۱۱,۴۴۳ | ۲۷۰ | ۱۳۲,۹۲۴ | ۱,۱۷۷ | ۱۱,۸۹۸ | ۴,۳۵۲ |
| | شیدر | ۳۸ | ۰ | ۲۷۰ | ۰ | ۷,۱۷۷ | - |
| | ذرت علوفه ای | ۶,۷۳۴ | ۰ | ۲۵۹,۳۱۷ | ۰ | ۳۸,۵۱۱ | - |
| | سایر نیاتات علوفه ای | ۸۲۹ | ۰ | ۲۱,۳۶۲ | ۰ | - | - |
| | جمع | ۱۹,۰۴۳ | ۲۷۰ | ۴۱۳,۸۷۳ | ۱,۱۷۷ | ۴۱۵,۰۵۰ | - |
| | سایر محصولات | ۲۸۳ | ۰ | ۴۶۳ | ۰ | - | - |
| | جمع کل | ۱۰۰,۴۸۲ | ۲۲,۴۲۳ | ۹۲۹,۴۱۹ | ۲۵,۲۷۵ | ۹۵۴,۶۹۴ | - |

جدول ۴-۱۶ سطح، میزان تولید و عملکرد در هکتار محصولات زراعی استان سیستان و بلوچستان

| گروه محصول | نام محصول | سطح برداشت (هکتار) | | | میزان تولید (تن) | | عملکرد (کیلوگرم در هکتار) | |
|-----------------|----------------------|--------------------|--------|---------|------------------|--------|---------------------------|--------|
| | | آبی | دیم | جمع | آبی | دیم | آبی | دیم |
| غلات | گندم | ۳۸,۲۹۹ | ۴۸۷ | ۳۸,۷۸۵ | ۱۱۰,۸۳۱ | ۶۲۹ | ۲,۸۹۴ | ۱,۲۹۲ |
| | جو | ۱۵,۷۹۰ | ۴۹۴ | ۱۶,۲۸۴ | ۳۴,۷۵۴ | ۱,۰۲۸ | ۲,۲۰۱ | ۲,۰۸۰ |
| | شلتوک | ۲,۰۵۵ | ۰ | ۲,۰۵۵ | ۶,۳۹۴ | ۰ | ۳,۱۱۱ | - |
| | ذرت دانه ای | ۲,۲۳۶ | ۰ | ۲,۲۳۶ | ۱۰,۰۳۹ | ۰ | ۴,۴۹۰ | - |
| | سایر غلات | ۲۰۵ | ۰ | ۲۰۵ | ۶۰۳ | ۰ | - | - |
| | جمع | ۵۸,۵۸۵ | ۹۸۱ | ۵۹,۵۶۶ | ۱۶۲,۶۲۱ | ۱,۶۵۷ | ۱۶۴,۲۷۸ | - |
| حبوبات | نخود | ۱۴۲ | ۰ | ۱۴۲ | ۳۱۳ | ۰ | ۲,۲۰۵ | - |
| | لوبیا | ۲۸ | ۰ | ۲۸ | ۸۷ | ۰ | ۳,۰۹۶ | - |
| | عدس | ۲۵۴ | ۰ | ۲۵۴ | ۳۰۴ | ۰ | ۱,۱۹۷ | - |
| | سایر حبوبات | ۲,۵۵۹ | ۳,۰۵۰ | ۵,۶۱۰ | ۵,۱۰۸ | ۲,۶۵۳ | ۷,۷۶۱ | - |
| | جمع | ۲,۹۸۳ | ۳,۰۵۰ | ۶,۰۳۳ | ۵,۸۱۱ | ۲,۶۵۳ | ۸,۴۶۴ | - |
| محصولات صنعتی | پنبه | ۵۳۴ | ۰ | ۵۳۴ | ۱,۰۵۹ | ۰ | ۱,۹۸۳ | - |
| | توتون و تنباکو | ۴۷۲ | ۰ | ۴۷۲ | ۱,۵۰۴ | ۰ | ۳,۱۸۴ | - |
| | کنجد | ۱,۲۴۷ | ۰ | ۱,۲۴۷ | ۱,۳۸۹ | ۰ | ۱,۱۱۵ | - |
| | گلرنگ | ۱۴۶ | ۰ | ۱۴۶ | ۱۸۹ | ۰ | ۱,۲۹۲ | - |
| | کلزا | ۴۵۳ | ۰ | ۴۵۳ | ۶۸۸ | ۰ | ۱,۵۱۸ | - |
| | جمع | ۲,۸۵۲ | ۰ | ۲,۸۵۲ | ۴,۸۲۹ | ۰ | - | - |
| سبزیجات | سیب زمینی | ۲۵۱ | ۰ | ۲۵۱ | ۵,۶۴۴ | ۰ | ۲۲,۴۸۶ | - |
| | پیاز | ۴,۴۸۷ | ۰ | ۴,۴۸۷ | ۱۱۲,۷۴۲ | ۰ | ۲۵,۳۵۰ | - |
| | گوجه فرنگی | ۱,۹۰۲ | ۰ | ۱,۹۰۲ | ۴,۵۰۷ | ۰ | ۲۱,۲۹۶ | - |
| | سایر سبزیجات | ۶,۵۹۲ | ۰ | ۶,۵۹۲ | ۹۰,۸۱۲ | ۰ | ۹۰,۸۱۲ | - |
| | جمع | ۱۳,۲۳۲ | ۰ | ۱۳,۲۳۲ | ۲۵۰,۷۰۶ | ۰ | ۲۵۰,۷۰۶ | - |
| محصولات جالبی | خریزه | ۴,۱۱۴ | ۰ | ۴,۱۱۴ | ۱۲۰,۳۵۴ | ۰ | ۲۹,۲۵۶ | - |
| | هندوانه | ۱۷,۶۸۰ | ۰ | ۱۷,۶۸۰ | ۵۲۳,۱۰۷ | ۰ | ۲۹,۵۸۷ | - |
| | خیار | ۷۸ | ۰ | ۷۸ | ۱,۶۶۷ | ۰ | ۲۱,۳۸۷ | - |
| | سایر محصولات جالبی | ۴۰۵ | ۰ | ۴۰۵ | ۹,۶۸۴ | ۰ | ۹,۶۸۴ | - |
| | جمع | ۲۲,۲۷۶ | ۰ | ۲۲,۲۷۶ | ۶۵۴,۸۱۱ | ۰ | ۶۵۴,۸۱۱ | - |
| نباتات علوفه ای | یونجه | ۱۷,۸۷۹ | ۲ | ۱۷,۸۸۱ | ۴۲۴,۶۴۴ | ۳۵ | ۲۳,۷۵۱ | ۱۷,۵۰۰ |
| | شبر | ۱,۶۱۲ | ۰ | ۱,۶۱۲ | ۷۶,۳۶۲ | ۰ | ۴۷,۳۶۸ | - |
| | ذرت علوفه ای | ۶,۶۵۶ | ۴,۵۵۶ | ۱۱,۲۱۲ | ۲۲۹,۸۹۶ | ۵۸,۳۸۷ | ۲۴,۵۴۰ | ۱۲,۸۱۵ |
| | سایر نباتات علوفه ای | ۵,۰۱۸ | ۲,۲۸۹ | ۷,۳۰۷ | ۱۴۹,۲۲۷ | ۸,۰۶۴ | ۱۵۷,۲۹۱ | - |
| | جمع | ۳۱,۱۶۵ | ۶,۸۴۷ | ۳۸,۰۱۲ | ۸۸۰,۱۲۹ | ۶۶,۴۸۶ | ۹۴۶,۶۱۵ | - |
| سایر محصولات | | ۳۷۵ | ۰ | ۳۷۵ | ۲,۵۸۶ | ۰ | ۲,۵۸۶ | - |
| جمع کل | | ۱۳۱,۴۶۹ | ۱۰,۸۷۹ | ۱۴۲,۳۴۸ | ۱,۹۶۱,۴۹۴ | ۷۰,۷۹۶ | ۲۰,۳۲,۲۹۰ | - |

جدول ۴-۱۷ سطح، میزان تولید و عملکرد در هکتار محصولات زراعی استان فارس

| گروه محصول | نام محصول | سطح برداشت (هکتار) | | | | میزان تولید (تن) | | | | عملکرد (کیلوگرم در هکتار) |
|-----------------|----------------------|--------------------|---------|---------|-----------|------------------|-----------|--------|-------|---------------------------|
| | | آبی | دیم | جمع | آبی | دیم | جمع | آبی | دیم | |
| غلات | گندم | ۲۶۵,۴۰۳ | ۱۰۱,۷۵۲ | ۳۶۷,۱۵۵ | ۹۳,۶۶۸ | ۵۸,۵۰۱ | ۱۵۲,۱۶۹ | ۳,۵۰۷ | ۵۷۵ | |
| | جو | ۹۶,۴۱۰ | ۲۸,۵۵۰ | ۱۲۴,۹۶۰ | ۲۲۷,۸۵۵ | ۱۴,۶۸۷ | ۲۴۲,۵۴۲ | ۲,۳۶۳ | ۵۱۴ | |
| | شلتوک | ۳۵,۶۳۹ | ۰ | ۳۵,۶۳۹ | ۱۸۳,۶۸۰ | ۰ | ۱۸۳,۶۸۰ | ۵,۱۵۴ | - | |
| | ذرت دانه ای | ۱۸,۹۹۶ | ۰ | ۱۸,۹۹۶ | ۱۷۰,۹۴۹ | ۰ | ۱۷۰,۹۴۹ | ۸,۹۹۹ | - | |
| | سایرغلات | ۳۳۸ | ۰ | ۳۳۸ | ۷۸۷ | ۰ | ۷۸۷ | - | - | |
| | جمع | ۴۱۶,۷۸۵ | ۱۳۰,۳۰۳ | ۵۴۷,۰۸۸ | ۱,۵۱۳,۹۳۹ | ۷۳,۱۸۸ | ۱,۵۸۷,۱۲۶ | - | - | |
| حبوبات | نخود | ۲,۰۸۳ | ۳,۸۹۵ | ۵,۹۷۸ | ۲,۷۷۱ | ۸۹۴ | ۳,۶۶۵ | ۱,۳۳۰ | ۲۳۰ | |
| | لوبیا | ۲۹,۰۹۷ | ۶ | ۲۹,۱۰۳ | ۵۹,۴۲۴ | ۹ | ۵۹,۴۳۳ | ۲,۰۴۲ | ۱,۵۰۰ | |
| | عدس | ۱,۸۷۲ | ۵۰۵ | ۲,۳۷۷ | ۲,۷۳۶ | ۱۸۲ | ۲,۹۱۸ | ۱,۴۶۱ | ۳۶۰ | |
| | سایر حبوبات | ۲۳۷ | ۰.۳ | ۲۳۷ | ۳۶۶ | ۰.۱ | ۳۶۶ | - | - | |
| | جمع | ۳۳,۲۸۹ | ۴,۴۰۷ | ۳۷,۶۹۵ | ۶۵,۲۹۶ | ۱,۰۸۵ | ۶۶,۳۸۱ | - | - | |
| محصولات صنعتی | پنبه | ۲۱,۰۳۱ | ۰ | ۲۱,۰۳۱ | ۶۶,۷۸۵ | ۰ | ۶۶,۷۸۵ | ۳,۱۷۶ | - | |
| | کتان و کنف | ۹ | ۰.۳ | ۹ | ۶ | ۰.۱ | ۶ | ۶۲۵ | ۳۳۳ | |
| | توتون و تنباکو | ۶۵ | ۰ | ۶۵ | ۱۷۴ | ۰ | ۱۷۴ | ۲,۶۸۷ | - | |
| | چغندر قند | ۵,۷۲۷ | ۰ | ۵,۷۲۷ | ۲۰۷,۷۹۸ | ۰ | ۲۰۷,۷۹۸ | ۵۳,۷۵۰ | - | |
| | کنجد | ۸,۳۹۲ | ۰ | ۸,۳۹۲ | ۸,۳۵۹ | ۰ | ۸,۳۵۹ | ۹۹۶ | - | |
| | گلرنگ | ۳۹۰ | ۱۷۰ | ۵۶۰ | ۶۹۶ | ۱۵۴ | ۸۵۰ | ۱,۷۸۶ | ۹۰۵ | |
| | آفتابگردان روغنی | ۱۰۳ | ۰ | ۱۰۳ | ۱۳۲ | ۰ | ۱۳۲ | ۱,۲۸۸ | - | |
| | کلزا | ۴,۴۸۵ | ۱۳ | ۴,۴۹۷ | ۷,۷۷۷ | ۱۳ | ۷,۷۹۰ | ۱,۷۳۴ | ۱,۱۴۸ | |
| | سایر دانه های روغنی | ۱۵۹ | ۷۳ | ۲۳۲ | ۱۸۳ | ۸ | ۱۹۱ | - | - | |
| | جمع | ۴۰,۳۵۹ | ۲۵۵ | ۴۰,۶۱۴ | ۳۹۱,۹۰۹ | ۱۷۵ | ۳۹۲,۰۸۴ | - | - | |
| سبزیجات | سیب زمینی | ۱۲,۶۹۵ | ۰ | ۱۲,۶۹۵ | ۴۷۴,۰۴۴ | ۰ | ۴۷۴,۰۴۴ | ۳۷,۳۴۱ | - | |
| | پیاز | ۸,۹۱۳ | ۰ | ۸,۹۱۳ | ۴۲۹,۰۹۷ | ۰ | ۴۲۹,۰۹۷ | ۴۸,۱۴۵ | - | |
| | گوجه فرنگی | ۲۵,۹۳۵ | ۰ | ۲۵,۹۳۵ | ۱,۵۷۴,۴۰۶ | ۰ | ۱,۵۷۴,۴۰۶ | ۶۰,۷۰۵ | - | |
| | سایر سبزیجات | ۱۰,۸۴۳ | ۱ | ۱۰,۸۴۴ | ۳۲۳,۳۲۰ | ۴ | ۳۲۳,۳۲۴ | - | - | |
| | جمع | ۵۸,۳۸۶ | ۱ | ۵۸,۳۸۷ | ۲,۸۰۰,۸۶۷ | ۴ | ۲,۸۰۰,۸۷۱ | - | - | |
| محصولات جالبی | خریزه | ۷,۳۷۷ | ۰ | ۷,۳۷۷ | ۱۸۶,۲۵۳ | ۰ | ۱۸۶,۲۵۳ | ۲۵,۲۴۷ | - | |
| | هندوانه | ۱۰,۰۹۳ | ۰ | ۱۰,۰۹۳ | ۴۲۹,۸۵۶ | ۰ | ۴۲۹,۸۵۶ | ۴۲,۵۸۹ | - | |
| | خیار | ۲,۱۱۵ | ۰ | ۲,۱۱۵ | ۴۵,۱۲۵ | ۰ | ۴۵,۱۲۵ | ۲۱,۳۳۴ | - | |
| | سایر محصولات جالبی | ۴,۵۲۳ | ۰ | ۴,۵۲۳ | ۱۲۵,۵۸۹ | ۰ | ۱۲۵,۵۸۹ | - | - | |
| | جمع | ۲۴,۱۰۸ | ۰ | ۲۴,۱۰۸ | ۷۸۶,۸۲۳ | ۰ | ۷۸۶,۸۲۳ | - | - | |
| نباتات علوفه ای | یونجه | ۱۷,۹۵۳ | ۰ | ۱۷,۹۵۳ | ۱۷۸,۶۴۹ | ۰ | ۱۷۸,۶۴۹ | ۹,۹۵۱ | - | |
| | شیدر | ۱۹۲ | ۰ | ۱۹۲ | ۷۸۹ | ۰ | ۷۸۹ | ۴,۱۰۱ | - | |
| | ذرت علوفه ای | ۶۹,۵۰۷ | ۰ | ۶۹,۵۰۷ | ۳,۸۰۶,۸۸۷ | ۰ | ۳,۸۰۶,۸۸۷ | ۵۴,۷۷۰ | - | |
| | سایر نباتات علوفه ای | ۱,۸۳۳ | ۰ | ۱,۸۳۳ | ۱۱,۶۳۱ | ۰ | ۱۱,۶۳۱ | - | - | |
| | جمع | ۸۹,۴۸۵ | ۰ | ۸۹,۴۸۵ | ۳,۹۹۷,۹۵۶ | ۰ | ۳,۹۹۷,۹۵۶ | - | - | |
| سایر محصولات | | ۱۲,۶۲۳ | ۴ | ۱۲,۶۲۷ | ۱۴,۲۴۷ | ۲ | ۱۴,۲۴۹ | - | - | |
| جمع کل | | ۶۷۵,۰۳۶ | ۱۳۴,۹۶۹ | ۸۱۰,۰۰۵ | ۹,۵۷۱,۰۳۷ | ۷۴,۴۵۵ | ۹,۶۴۵,۴۹۱ | - | - | |

جدول ۴-۱۸ سطح، میزان تولید و عملکرد در هکتار محصولات زراعی استان قزوین

| گروه محصول | نام محصول | سطح برداشت (هکتار) | | میزان تولید (تن) | | عملکرد (کیلوگرم در هکتار) | |
|-----------------|----------------------|--------------------|---------|------------------|-----------|---------------------------|-----------|
| | | آبی | دیم | آبی | دیم | آبی | دیم |
| غلات | گندم | ۴۷,۱۲۵ | ۹۰,۲۹۴ | ۱۳۷,۴۱۹ | ۲۰۱,۲۴۳ | ۲۷۸,۲۳۲ | ۴,۲۷۰ |
| | جو | ۲۹,۸۴۰ | ۷,۵۳۲ | ۳۷,۳۷۲ | ۱۱۶,۷۰۲ | ۱۲۱,۹۱۵ | ۳,۹۱۱ |
| | شلتوک | ۳,۷۶۷ | ۰ | ۳,۷۶۷ | ۱۸,۰۱۳ | ۱۸,۰۱۳ | ۴,۷۸۱ |
| | ذرت دانه ای | ۱۵ | ۰ | ۱۵ | ۱۱۸ | ۱۱۸ | ۷,۸۶۷ |
| | سایرغلات | ۱۳۱ | ۰ | ۱۳۱ | ۷۵۹ | ۷۵۹ | - |
| | جمع | ۸۰,۸۷۸ | ۹۷,۸۲۶ | ۱۷۸,۷۰۴ | ۳۳۶,۸۳۵ | ۸۲,۲۰۲ | ۴۱۹,۰۳۷ |
| حبوبات | نخود | ۹۰ | ۵,۳۰۲ | ۵,۳۹۲ | ۱۹۵ | ۱,۸۲۰ | ۲,۱۶۲ |
| | لوبیا | ۵۷۲ | ۰ | ۵۷۲ | ۱,۱۴۷ | ۱,۱۴۷ | ۲,۰۰۷ |
| | عدس | ۰ | ۸,۸۶۲ | ۸,۸۶۲ | ۰ | ۲,۱۸۱ | - |
| | سایر حبوبات | ۲ | ۰ | ۲ | ۶ | ۶ | - |
| | جمع | ۶۶۴ | ۱۴,۱۶۴ | ۱۴,۸۲۸ | ۱,۳۴۸ | ۴,۰۰۱ | ۵,۳۴۹ |
| محصولات صنعتی | پنبه | ۹۶ | ۰ | ۹۶ | ۳۱۰ | ۳۱۰ | ۳,۲۴۱ |
| | چغندر قند | ۵۹۸ | ۰ | ۵۹۸ | ۲۸,۱۰۴ | ۲۸,۱۰۴ | ۴۶,۹۹۷ |
| | گلرنگ | ۸ | ۱۰ | ۱۸ | ۱۹ | ۲۲ | ۲,۳۷۵ |
| | آفتابگردان روغنی | ۰.۲ | ۰ | ۰.۲ | ۰.۲ | ۰.۲ | ۱,۰۰۰ |
| | کلزا | ۲,۷۸۵ | ۰ | ۲,۷۸۵ | ۵,۶۴۲ | ۵,۶۴۲ | ۲,۰۲۶ |
| سبزیجات | جمع | ۳,۴۸۶ | ۱۰ | ۳,۴۹۶ | ۲۴,۰۷۵ | ۲۴,۰۷۷ | - |
| | سیب زمینی | ۴۱۲ | ۰ | ۴۱۲ | ۱۶,۰۹۶ | ۱۶,۰۹۶ | ۳۹,۰۶۲ |
| | پیاز | ۱۸۶ | ۰ | ۱۸۶ | ۱۰,۴۱۰ | ۱۰,۴۱۰ | ۵۵,۹۶۸ |
| | گوجه فرنگی | ۴,۲۰۳ | ۰ | ۴,۲۰۳ | ۲۶۴,۳۳۸ | ۲۶۴,۳۳۸ | ۶۲,۸۸۶ |
| | سایر سبزیجات | ۸۲۴ | ۰ | ۸۲۴ | ۲۰,۳۱۴ | ۲۰,۳۱۴ | - |
| | جمع | ۵,۶۲۶ | ۰ | ۵,۶۲۶ | ۳۱۱,۱۵۷ | ۳۱۱,۱۵۷ | - |
| محصولات جالیزی | خربزه | ۹۱۶ | ۰ | ۹۱۶ | ۲۸,۰۲۵ | ۲۸,۰۲۵ | ۳۰,۶۱۱ |
| | هندوانه | ۳۵۵ | ۲۸۷ | ۶۴۲ | ۱۶,۱۱۲ | ۵,۶۰۰ | ۴۵,۴۴۹ |
| | خیار | ۱۰۷ | ۴۶ | ۱۵۳ | ۲,۲۳۹ | ۲۷۰ | ۲۰,۹۲۵ |
| | سایر محصولات جالیزی | ۹۵۲ | ۰ | ۹۵۲ | ۴۲,۲۷۸ | ۰ | ۴۲,۲۷۸ |
| | جمع | ۲,۳۲۹ | ۳۳۳ | ۲,۶۶۲ | ۸۸,۶۵۳ | ۵,۸۷۰ | ۹۴,۵۲۳ |
| نباتات علوفه ای | یونجه | ۱۶,۳۳۹ | ۲۸ | ۱۶,۳۶۷ | ۱۹۰,۲۲۵ | ۷۶ | ۱۱,۶۴۲ |
| | شیدر | ۳ | ۰ | ۳ | ۹ | ۰ | ۲,۷۶۷ |
| | ذرت علوفه ای | ۲۹,۲۵۶ | ۰ | ۲۹,۲۵۶ | ۱,۵۲۰,۰۵۴ | ۰ | ۵۱,۹۵۶ |
| | سایر نباتات علوفه ای | ۱,۹۴۰ | ۱۵۰ | ۲,۰۹۰ | ۳۵,۲۴۰ | ۱۷۱ | ۳۵,۴۱۱ |
| | جمع | ۴۷,۵۳۹ | ۱۷۹ | ۴۷,۷۱۷ | ۱,۷۴۵,۵۲۹ | ۲۴۷ | ۱,۷۴۵,۷۷۵ |
| | سایر محصولات | ۶,۰۵۵ | ۰ | ۶,۰۵۵ | ۱۳,۲۷۳ | ۰ | ۱۳,۲۷۳ |
| جمع کل | ۱۴۶,۵۷۶ | ۱۱۲,۵۱۲ | ۲۵۹,۰۸۸ | ۲,۵۳۰,۸۶۹ | ۹۲,۳۲۳ | ۲,۶۲۳,۱۹۲ | |

جدول ۴-۱۹ سطح، میزان تولید و عملکرد در هکتار محصولات زراعی استان قم

| گروه محصول | نام محصول | سطح برداشت (هکتار) | | میزان تولید (تن) | | عملکرد (کیلوگرم در هکتار) | |
|-----------------|----------------------|--------------------|-----|------------------|-----|---------------------------|-------|
| | | آبی | دیم | آبی | دیم | آبی | دیم |
| غلات | گندم | ۵,۷۵۰ | ۳۸۲ | ۲۷,۱۸۲ | ۳۱۲ | ۴,۷۲۷ | ۸۱۵ |
| | جو | ۲۶,۰۶۸ | ۴۲۸ | ۱۰۵,۴۳۶ | ۴۷۹ | ۴,۰۴۵ | ۱,۱۲۰ |
| | سایر غلات | ۲۸۸ | ۰ | ۸۷۹ | ۰ | - | - |
| | جمع | ۳۲,۱۰۶ | ۸۱۰ | ۱۳۳,۴۹۷ | ۷۹۱ | ۱۳۴,۲۸۸ | - |
| حبوبات | نخود | ۴۱ | ۲۶ | ۲۸ | ۵ | ۶۷۰ | ۱۸۰ |
| | لوبیا | ۱۲ | ۰ | ۱۹ | ۰ | ۱,۵۶۲ | - |
| | سایر حبوبات | ۱ | ۰ | ۱ | ۰ | - | - |
| | جمع | ۵۴ | ۲۶ | ۴۷ | ۵ | ۵۲ | - |
| محصولات صنعتی | پنبه | ۹۳۸ | ۰ | ۲,۵۶۹ | ۰ | ۲,۷۳۹ | - |
| | کنجد | ۲ | ۰ | ۲ | ۰ | ۱,۲۶۷ | - |
| | آفتابگردان روغنی | ۱ | ۰ | ۱ | ۰ | ۷۰۰ | - |
| | کلزا | ۹۸۵ | ۰ | ۱,۸۱۲ | ۰ | ۱,۸۳۹ | - |
| | سایر دانه های روغنی | ۹۴ | ۰ | ۱۱۷ | ۰ | - | - |
| | جمع | ۲,۰۲۰ | ۰ | ۴,۵۰۰ | ۰ | ۴,۵۰۰ | - |
| | سایر سبزیجات | ۸۲۲ | ۰ | ۴۶,۹۹۹ | ۰ | ۴۶,۹۹۹ | - |
| | جمع | ۸۲۲ | ۰ | ۴۶,۹۹۹ | ۰ | ۴۶,۹۹۹ | - |
| محصولات جالبی | خریزه | ۳۹۶ | ۰ | ۱۱,۳۹۹ | ۰ | ۲۸,۸۲۰ | - |
| | هندوانه | ۱۹۹ | ۰ | ۶,۷۲۸ | ۰ | ۳۳,۷۹۰ | - |
| | خیار | ۰.۵ | ۰ | ۰.۳ | ۰ | ۵۰۰ | - |
| | سایر محصولات جالبی | ۸۸۱ | ۰ | ۲۰,۷۰۵ | ۰ | - | - |
| | جمع | ۱,۴۷۷ | ۰ | ۳۸,۸۳۱ | ۰ | ۳۸,۸۳۱ | - |
| نباتات علوفه ای | یونجه | ۷,۴۷۶ | ۰ | ۱۰۵,۴۴۸ | ۰ | ۱۴,۱۰۵ | - |
| | شیدر | ۰.۲ | ۰ | ۴ | ۰ | ۲۳,۳۳۳ | - |
| | ذرت علوفه ای | ۳,۲۷۷ | ۰ | ۱۳۲,۹۸۰ | ۰ | ۴۰,۵۸۶ | - |
| | سایر نباتات علوفه ای | ۴۴۶ | ۰ | ۱۴,۷۷۱ | ۰ | - | - |
| | جمع | ۱۱,۱۹۹ | ۰ | ۲۵۳,۲۰۲ | ۰ | - | - |
| سایر محصولات | | ۶۰ | ۰ | ۱۱۹ | ۰ | - | - |
| جمع کل | | ۴۷,۷۳۷ | ۸۳۷ | ۴۸,۵۷۴ | ۷۹۶ | ۴۷۷,۹۹۱ | - |

جدول ۴-۲۰ سطح، میزان تولید و عملکرد در هکتار محصولات زراعی استان کردستان

| گروه محصول | نام محصول | سطح برداشت (هکتار) | | میزان تولید (تن) | | عملکرد (کیلوگرم در هکتار) | |
|-----------------|----------------------|--------------------|-----------|------------------|-----------|---------------------------|-------|
| | | آبی | جمع | آبی | جمع | آبی | دیم |
| غلات | گندم | ۴۱,۵۷۰ | ۵۷۴,۵۴۷ | ۲۰۰,۶۴۵ | ۶۱۶,۱۱۷ | ۴,۸۲۷ | ۱,۱۸۶ |
| | جو | ۴,۹۱۹ | ۲۵,۶۷۸ | ۲۰,۲۸۷ | ۳۰,۵۹۸ | ۴,۱۲۴ | ۱,۲۲۶ |
| | ذرت دانه ای | ۷۹۷ | ۰ | ۶,۴۴۲ | ۷۹۷ | ۸,۰۸۷ | - |
| | سایر غلات | ۱۵ | ۶۹ | ۴۳ | ۸۴ | - | - |
| | جمع | ۴۷,۳۰۱ | ۶۰۰,۲۹۴ | ۲۲۷,۴۱۷ | ۶۴۷,۵۹۵ | ۹۴۰,۳۹۵ | - |
| حبوبات | نخود | ۳۱۴ | ۸۱,۶۸۶ | ۲۴۱ | ۸۱,۹۹۹ | ۷۶۷ | ۴۲۶ |
| | لوبیا | ۴۵۹ | ۰ | ۷۲۱ | ۴۵۹ | ۱,۵۷۲ | - |
| | عدس | ۲ | ۷۲۸ | ۱ | ۷۳۰ | ۴۶۳ | ۳۹۷ |
| | سایر حبوبات | ۱ | ۰ | ۲ | ۱ | - | - |
| | جمع | ۷۷۵ | ۸۲,۴۱۴ | ۹۶۵ | ۸۳,۱۸۹ | ۳۶,۰۸۷ | - |
| محصولات صنعتی | توتون و تنباکو | ۲۶۱ | ۰ | ۵۱۷ | ۲۶۱ | ۱,۹۷۷ | - |
| | چغندر قند | ۱,۵۷۰ | ۰ | ۹۷,۸۳۶ | ۱,۵۷۰ | ۶۲,۳۱۲ | - |
| | کنجد | ۰ | ۶ | ۰ | ۶ | - | ۱۸۳ |
| | گلرنگ | ۰ | ۱۸۰ | ۰ | ۱۸۰ | - | ۳۹۴ |
| | آفتابگردان روغنی | ۱۸ | ۲۱۵ | ۳۷ | ۲۳۳ | ۲,۰۵۶ | ۴۰۵ |
| سبزیجات | کلزا | ۱,۳۶۱ | ۰ | ۳,۸۷۵ | ۱,۳۶۱ | ۲,۸۴۶ | - |
| | سایر دانه های روغنی | ۵ | ۹ | ۶ | ۱۴ | - | - |
| | جمع | ۳,۲۱۶ | ۴۱۰ | ۱۰۲,۲۷۱ | ۳,۶۲۵ | ۱۰۲,۴۴۲ | - |
| | سیب زمینی | ۷,۳۶۴ | ۰ | ۲۸۲,۸۳۶ | ۷,۳۶۴ | ۳۸,۴۰۹ | - |
| | پیاز | ۱۹۸ | ۰ | ۸,۸۹۰ | ۱۹۸ | ۴۴,۹۰۴ | - |
| محصولات جایزی | گوجه فرنگی | ۵۸۲ | ۰ | ۲۶,۶۰۴ | ۵۸۲ | ۴۵,۷۱۱ | - |
| | موسیر | ۵ | ۰ | ۴۵ | ۵ | ۸,۹۰۰ | - |
| | سایر سبزیجات | ۱,۰۶۰ | ۴ | ۴۳,۲۲۹ | ۱,۰۶۴ | - | - |
| | جمع | ۹,۲۰۹ | ۴ | ۳۶۱,۵۹۳ | ۹,۲۱۲ | ۳۶۱,۵۹۷ | - |
| | خریزه | ۱۲۰ | ۰ | ۳,۲۷۲ | ۱۲۰ | ۲۷,۳۳۷ | - |
| نباتات علوفه ای | هندوانه | ۴۴۴ | ۰ | ۱۶,۷۸۱ | ۴۴۴ | ۳۷,۷۸۲ | - |
| | خیار | ۱,۵۲۸ | ۰ | ۴۵,۷۳۱ | ۱,۵۲۸ | ۲۹,۹۳۴ | - |
| | سایر محصولات جایزی | ۱,۵۹۴ | ۷۹۵ | ۱۵,۴۲۸ | ۲,۳۸۹ | ۲۰,۴۲۷ | - |
| | جمع | ۳,۶۸۵ | ۷۹۵ | ۸۱,۲۱۲ | ۴,۴۸۱ | ۸۶,۲۱۲ | - |
| | یونجه | ۲۴,۷۹۶ | ۲۴۴ | ۲۷۴,۸۷۷ | ۲۵,۰۴۰ | ۱۱,۰۸۶ | ۵,۴۱۹ |
| سایر محصولات | شیدر | ۱,۷۱۰ | ۴۰ | ۹,۰۰۹ | ۱,۷۵۰ | ۵,۲۶۸ | ۳,۴۵۴ |
| | ذرت علوفه ای | ۲,۰۵۱ | ۰ | ۱۱۵,۹۱۵ | ۲,۰۵۱ | ۵۶,۵۱۱ | - |
| | سایر نباتات علوفه ای | ۱,۵۳۲ | ۱,۷۴۶ | ۸,۰۸۳ | ۳,۲۷۸ | - | - |
| | جمع | ۳,۰۰۹ | ۲,۰۳۰ | ۴۰۷,۸۸۳ | ۳۲,۱۲۰ | ۴۱۳,۰۴۷ | - |
| | سایر محصولات | ۵۵۵ | ۲۶ | ۲,۲۸۸ | ۵۸۱ | ۲,۳۴۰ | - |
| جمع کل | ۹۴,۸۳۱ | ۶۸۵,۹۷۲ | ۱,۱۸۳,۶۲۸ | ۷۸۰,۸۰۳ | ۱,۹۴۲,۱۱۹ | - | - |

جدول ۴-۲۱ سطح، میزان تولید و عملکرد در هکتار محصولات زراعی استان کرمان

| گروه محصول | نام محصول | سطح برداشت (هکتار) | | میزان تولید (تن) | | عملکرد (کیلوگرم در هکتار) | |
|-----------------|----------------------|--------------------|--------|------------------|-----------|---------------------------|--------|
| | | دیم | آبی | دیم | آبی | دیم | آبی |
| غلات | گندم | ۶۹۴ | ۴۸,۳۳۵ | ۶۶۲ | ۱۸۶,۰۳۰ | ۱۸۶,۶۹۲ | ۳,۸۴۹ |
| | جو | ۶۵۱ | ۲۱,۸۶۸ | ۵۹۹ | ۵۱,۸۷۶ | ۵۲,۴۷۶ | ۲,۳۷۲ |
| | ذرت دانه ای | ۰ | ۱۱,۹۸۱ | ۰ | ۸۷,۴۳۲ | ۸۷,۴۳۲ | ۷,۳۹۷ |
| | سایر غلات | ۰ | ۳۲۶ | ۰ | ۷۰۹ | ۷۰۹ | - |
| | جمع | ۱,۳۴۵ | ۸۲,۵۰۹ | ۱,۲۶۲ | ۳۲۶,۰۴۷ | ۳۲۷,۳۰۹ | - |
| حبوبات | نخود | ۱۵۸ | ۴۹۱ | ۳۱ | ۵۲۷ | ۵۵۸ | ۱,۰۷۴ |
| | لوبیا | ۰ | ۷۵ | ۰ | ۷۹ | ۷۹ | ۱,۰۴۲ |
| | عدس | ۰ | ۱۴۷ | ۰ | ۲۰۰ | ۲۰۰ | ۱,۳۶۴ |
| | سایر حبوبات | ۰ | ۵۰ | ۰ | ۷۰ | ۷۰ | - |
| | جمع | ۱۵۸ | ۷۶۳ | ۳۱ | ۸۷۵ | ۹۰۶ | - |
| محصولات صنعتی | پنبه | ۰ | ۱,۸۲۷ | ۰ | ۵,۳۶۴ | ۵,۳۶۴ | ۲,۹۳۶ |
| | کتان و کف | ۰ | ۶ | ۰ | ۵ | ۵ | ۸۵۱ |
| | چغندر قند | ۰ | ۱۰ | ۰ | ۲۰۴ | ۲۰۴ | ۲۱,۲۱۳ |
| | کنجد | ۰ | ۵۶ | ۰ | ۶۶ | ۶۶ | ۱,۱۷۹ |
| | گلرنگ | ۰ | ۲۷۱ | ۰ | ۳۱۱ | ۳۱۱ | ۱,۱۴۷ |
| | آفتابگردان روغنی | ۰ | ۱۴ | ۰ | ۲۲ | ۲۲ | ۱,۵۶۹ |
| | کلزا | ۰ | ۴۳۹ | ۰ | ۹۹۱ | ۹۹۱ | ۲,۲۵۶ |
| | سایر دانه های روغنی | ۰ | ۸۰ | ۰ | ۸۷ | ۸۷ | - |
| | جمع | ۰ | ۲,۷۰۳ | ۰ | ۷,۰۵۲ | ۷,۰۵۲ | - |
| | سیب زمینی | ۰ | ۳,۳۴۱ | ۰ | ۱۲۸,۶۰۲ | ۱۲۸,۶۰۲ | ۳۸,۴۹۵ |
| سبزیجات | پیاز | ۰ | ۳۶۰ | ۰ | ۹,۴۰۶ | ۹,۴۰۶ | ۲۶,۱۴۴ |
| | گوجه فرنگی | ۰ | ۷۶ | ۰ | ۱,۵۳۱ | ۱,۵۳۱ | ۲۰,۲۰۲ |
| | سایر سبزیجات | ۱ | ۱,۳۴۰ | ۸ | ۲۷,۵۵۰ | ۲۷,۵۵۸ | - |
| | جمع | ۱ | ۵,۱۱۷ | ۸ | ۱۶۷,۰۸۸ | ۱۶۷,۰۹۶ | - |
| | خریزه | ۰ | ۱۴۶ | ۰ | ۳,۸۵۶ | ۳,۸۵۶ | ۲۶,۳۷۴ |
| محصولات جایزی | هندوانه | ۰ | ۳,۹۰۴ | ۰ | ۱۰۹,۸۲۲ | ۱۰۹,۸۲۲ | ۲۸,۱۲۱ |
| | خیار | ۰ | ۴۳ | ۰ | ۶۰۱ | ۶۰۱ | ۱۴,۱۴۰ |
| | سایر محصولات جایزی | ۰ | ۴۷ | ۰ | ۵۴۱ | ۵۴۱ | - |
| | جمع | ۰ | ۴,۱۳۹ | ۰ | ۱۱۴,۸۲۰ | ۱۱۴,۸۲۰ | - |
| | یونجه | ۰ | ۲۹,۶۵۱ | ۰ | ۳۱۵,۴۳۶ | ۳۱۵,۴۳۶ | ۱۰,۶۳۸ |
| نباتات علوفه ای | شیدر | ۰ | ۳ | ۰ | ۱۳ | ۱۳ | ۴,۳۳۳ |
| | ذرت علوفه ای | ۰ | ۵,۰۳۱ | ۰ | ۲۱۸,۰۶۷ | ۲۱۸,۰۶۷ | ۴۳,۳۴۸ |
| | سایر نباتات علوفه ای | ۰ | ۱,۱۶۵ | ۰ | ۱۱,۰۳۳ | ۱۱,۰۳۳ | - |
| | جمع | ۰ | ۳۵,۸۵۰ | ۰ | ۵۴۴,۵۴۹ | ۵۴۴,۵۴۹ | - |
| | سایر محصولات | ۰.۱ | ۱۴۵ | ۰.۲ | ۳۹۵ | ۳۹۵ | - |
| جمع کل | ۱,۵۰۴ | ۱۳۱,۲۲۶ | ۱,۳۰۱ | ۱,۱۶۰,۸۲۵ | ۱,۱۶۲,۱۳۷ | - | |

جدول ۴-۲۲ سطح، میزان تولید و عملکرد در هکتار محصولات زراعی استان کرمانشاه

| گروه محصول | نام محصول | سطح برداشت (هکتار) | | | میزان تولید (تن) | | | عملکرد (کیلوگرم در هکتار) |
|-----------------|----------------------|--------------------|---------|---------|------------------|---------|-----------|---------------------------|
| | | آبی | دیم | جمع | آبی | دیم | جمع | |
| غلات | گندم | ۱۱۱,۱۱۳ | ۳۱۴,۹۶۷ | ۴۲۶,۰۸۰ | ۵۵۵,۵۴۴ | ۳۴۰,۵۷۳ | ۸۹۶,۱۱۷ | ۵,۰۰۰ |
| | جو | ۱۳,۰۶۶ | ۱۴۵,۲۹۲ | ۱۵۸,۳۵۸ | ۵۶,۰۱۷ | ۱۲۸,۱۶۶ | ۱۸۴,۱۸۳ | ۴,۲۸۷ |
| | شلتوک | ۲۸۵ | ۰ | ۲۸۵ | ۶۰۲ | ۰ | ۶۰۲ | ۲,۱۱۴ |
| | ذرت دانه ای | ۲۸,۲۵۹ | ۰ | ۲۸,۲۵۹ | ۲۳۳,۱۶۰ | ۰ | ۲۳۳,۱۶۰ | ۸,۲۵۱ |
| | سایرغلات | ۲۲ | ۲۹ | ۵۱ | ۸۸ | ۳۴ | ۱۲۲ | - |
| | جمع | ۱۵۲,۷۴۵ | ۴۶۰,۲۸۸ | ۶۱۳,۰۳۲ | ۸۴۵,۴۱۱ | ۴۶۸,۷۷۳ | ۱,۳۱۴,۱۸۳ | - |
| حبوبات | نخود | ۶۲۱ | ۱۵۲,۰۷۸ | ۱۵۳,۶۹۹ | ۷۴۸ | ۷۰,۷۱۰ | ۷۱,۴۵۸ | ۱,۲۰۴ |
| | لوبیا | ۱۷۲ | ۰ | ۱۷۲ | ۴۱۴ | ۰ | ۴۱۴ | ۲,۴۰۷ |
| | عدس | ۰ | ۲,۴۶۲ | ۲,۴۶۲ | ۰ | ۹۵۴ | ۹۵۴ | - |
| | سایر حبوبات | ۶۱۳ | ۹ | ۶۲۲ | ۳,۱۵۴ | ۳ | ۳,۱۵۷ | - |
| | جمع | ۱,۴۰۶ | ۱۵۵,۵۴۹ | ۱۵۶,۹۵۵ | ۴,۳۱۵ | ۷۱,۶۶۷ | ۷۵,۹۸۲ | - |
| محصولات صنعتی | چغندرقد | ۱۷,۲۱۸ | ۰ | ۱۷,۲۱۸ | ۱,۰۶۵,۸۷۰ | ۰ | ۱,۰۶۵,۸۷۰ | ۶۱,۹۰۵ |
| | کنجد | ۲۴ | ۰ | ۲۴ | ۲۵ | ۰ | ۲۵ | ۱,۰۵۴ |
| | گلرنگ | ۰ | ۱۶۴ | ۱۶۴ | ۰ | ۷۰ | ۷۰ | - |
| | آفتابگردان روغنی | ۵۷ | ۰ | ۵۷ | ۶۰ | ۰ | ۶۰ | ۱,۰۶۰ |
| | کلزا | ۲,۴۵۴ | ۰ | ۲,۴۵۴ | ۵,۴۰۲ | ۰ | ۵,۴۰۲ | ۲,۲۰۱ |
| | سایر دانه های روغنی | ۳۸ | ۳۹۱ | ۴۲۸ | ۱۴۸ | ۲۰۳ | ۳۵۱ | - |
| سبزیجات | جمع | ۱۹,۷۹۰ | ۵۵۵ | ۲۰,۳۴۵ | ۱,۰۷۱,۵۰۵ | ۲۷۳ | ۱,۰۷۱,۷۷۸ | - |
| | سیب زمینی | ۴,۵۵۱ | ۰ | ۴,۵۵۱ | ۱۹۲,۳۴۱ | ۰ | ۱۹۲,۳۴۱ | ۴۲,۲۶۵ |
| | پیاز | ۲,۱۳۹ | ۰ | ۲,۱۳۹ | ۱۱۴,۰۸۰ | ۰ | ۱۱۴,۰۸۰ | ۵۲,۳۴۶ |
| | گوچه فرنگی | ۲,۵۰۱ | ۰ | ۲,۵۰۱ | ۱۳۷,۰۸۷ | ۰ | ۱۳۷,۰۸۷ | ۵۴,۸۰۵ |
| | سایر سبزیجات | ۲,۹۵۳ | ۲۸ | ۲,۹۸۱ | ۳۱,۳۰۵ | ۳۴ | ۳۱,۳۳۹ | - |
| | جمع | ۱۲,۱۴۴ | ۲۸ | ۱۲,۱۷۱ | ۴۷۴,۸۱۳ | ۳۴ | ۴۷۴,۸۴۷ | - |
| محصولات جالبی | خریزه | ۸۵ | ۰ | ۸۵ | ۳,۲۹۰ | ۰ | ۳,۲۹۰ | ۲۸,۷۵۱ |
| | هندوانه | ۱۴۵ | ۰ | ۱۴۵ | ۶,۴۵۹ | ۰ | ۶,۴۵۹ | ۴۴,۶۱۸ |
| | خیار | ۱,۰۹۸ | ۴۰ | ۱,۱۳۸ | ۳۰,۶۵۸ | ۱۰۷ | ۳۰,۷۶۴ | ۲۷,۹۱۸ |
| | سایر محصولات جالبی | ۳۹۳ | ۴۱۲ | ۸۰۵ | ۲,۵۱۹ | ۱,۷۹۵ | ۴,۳۱۴ | - |
| نباتات علوفه ای | جمع | ۱,۷۲۱ | ۴۵۲ | ۲,۱۷۳ | ۴۲,۹۲۶ | ۱,۹۰۲ | ۴۴,۸۲۷ | - |
| | یونجه | ۷,۸۹۰ | ۰ | ۷,۸۹۰ | ۸۸,۰۱۲ | ۰ | ۸۸,۰۱۲ | ۱۱,۱۵۵ |
| | شبدرد | ۲,۹۱۶ | ۰ | ۲,۹۱۶ | ۱۸,۵۱۰ | ۰ | ۱۸,۵۱۰ | ۶,۳۴۸ |
| | ذرت علوفه ای | ۷,۱۳۴ | ۰ | ۷,۱۳۴ | ۳۵۳,۴۴۶ | ۰ | ۳۵۳,۴۴۶ | ۴۹,۵۴۱ |
| | سایر نباتات علوفه ای | ۳,۹۱۲ | ۵,۱۸۱ | ۹,۰۹۴ | ۱۸,۱۸۷ | ۱۱,۸۴۷ | ۳۰,۰۳۴ | - |
| | جمع | ۲۱,۸۵۳ | ۵,۱۸۱ | ۲۷,۰۳۴ | ۴۷۸,۱۵۴ | ۱۱,۸۴۷ | ۴۹۰,۰۰۱ | - |
| سایر محصولات | | ۸,۸۵۸ | ۳۶۴ | ۹,۲۲۲ | ۱۶,۸۵۴ | ۳۴۹ | ۱۷,۲۰۳ | - |
| جمع کل | | ۲۱۸,۵۱۷ | ۶۲۲,۴۱۶ | ۸۴۰,۹۳۲ | ۲,۹۳۳,۹۷۷ | ۵۵۴,۸۴۴ | ۳,۴۸۸,۸۲۱ | - |

جدول ۴-۲۳ سطح، میزان تولید و عملکرد در هکتار محصولات زراعی استان کهگیلویه و بویراحمد

| گروه محصول | نام محصول | سطح برداشت (هکتار) | | میزان تولید (تن) | | عملکرد (کیلوگرم در هکتار) | |
|-----------------|----------------------|--------------------|---------|------------------|---------|---------------------------|--------|
| | | آبی | دیم | آبی | دیم | آبی | دیم |
| غلات | گندم | ۱۲۱،۱۲۹ | ۱۲۱،۱۲۹ | ۹۷،۶۷۴ | ۱۱۱،۶۴۰ | ۲۰۹،۳۱۴ | ۲،۷۰۱ |
| | جو | ۳۲،۴۶۶ | ۳۲،۴۶۶ | ۳،۳۱۱ | ۲۷،۵۴۰ | ۳۰،۸۵۱ | ۱،۹۱۴ |
| | شلتوک | ۰ | ۰ | ۴،۵۲۸ | ۰ | ۴،۵۲۸ | ۳،۵۳۷ |
| | ذرت دانه ای | ۰ | ۰ | ۳۰،۰۰۷ | ۰ | ۳۰،۰۰۷ | ۷،۲۰۹ |
| | سایر غلات | ۵ | ۵ | ۴۸۶ | ۱۴ | ۵۰۰ | - |
| | جمع | ۱۵۳،۵۹۹ | ۱۹۷،۰۳۰ | ۱۳۶،۰۰۶ | ۱۳۹،۱۹۴ | ۲۷۵،۲۰۰ | - |
| حبوبات | نخود | ۱۷۴ | ۱۷۴ | ۹۲ | ۱۲۵ | ۲۱۷ | ۱،۵۸۲ |
| | لوبیا | ۱۰ | ۱۰ | ۴،۸۶۱ | ۱۱ | ۴،۸۷۲ | ۲،۲۳۲ |
| | عدس | ۱۰۳ | ۱۰۳ | ۱،۶۷۷ | ۱۱۲ | ۱،۰۰۸ | ۱،۰۹۳ |
| | سایر حبوبات | ۰.۲ | ۱۹۳ | ۰.۱۱ | ۳۳۱ | ۳۳۱ | - |
| | جمع | ۱،۷۵۸ | ۴،۲۹۰ | ۵،۳۹۷ | ۱،۰۳۲ | ۶،۴۲۹ | - |
| | کنجد | ۰.۲ | ۱۱۵ | ۱۵۷ | ۰.۲ | ۱۵۷ | ۱،۳۶۴ |
| | کلزا | ۴۵۹ | ۱،۲۶۳ | ۱،۱۹۹ | ۴۹۳ | ۱،۶۹۲ | ۱،۴۹۲ |
| | سایر دانه های روغنی | ۴۱ | ۴۱ | ۰ | ۳۳ | ۳۳ | - |
| | جمع | ۵۰۰ | ۱،۴۱۹ | ۱،۳۵۶ | ۵۲۶ | ۱،۸۸۲ | - |
| | پیاز | ۰ | ۱۴ | ۳۳۹ | ۰ | ۳۳۹ | ۲۳،۵۰۷ |
| | گوجه فرنگی | ۰ | ۸۹۴ | ۵۶،۷۸۸ | ۰ | ۵۶،۷۸۸ | ۶۳،۵۰۰ |
| | سایر سبزیجات | ۱۱ | ۲۷۰ | ۱،۷۳۵ | ۱۸ | ۱،۷۵۳ | - |
| | جمع | ۱۱ | ۱،۱۷۹ | ۵۸،۸۶۲ | ۱۸ | ۵۸،۸۸۰ | - |
| محصولات جالبزی | خریزه | ۰ | ۷۵ | ۱،۷۳۸ | ۰ | ۱،۷۳۸ | ۲۳،۱۰۲ |
| | هندوانه | ۰ | ۴۸۸ | ۲۰،۰۴۶ | ۰ | ۲۰،۰۴۶ | ۴۱،۰۶۷ |
| | خیار | ۰ | ۱۱۷ | ۱،۸۱۸ | ۰ | ۱،۸۱۸ | ۱۵،۵۱۵ |
| | سایر محصولات جالبزی | ۰ | ۹۶ | ۱،۴۲۳ | ۰ | ۱،۴۲۳ | - |
| | جمع | ۰ | ۷۷۷ | ۲۵،۰۲۵ | ۰ | ۲۵،۰۲۵ | - |
| نباتات علوفه ای | یونجه | ۳۶ | ۱،۵۹۵ | ۱۲،۹۶۱ | ۱۲۷ | ۱۳،۰۸۸ | ۸،۱۲۷ |
| | شیدر | ۰ | ۴۱ | ۱۴۰ | ۰ | ۱۴۰ | ۳،۳۹۷ |
| | ذرت علوفه ای | ۱ | ۸۴۹ | ۲۵،۶۰۳ | ۳ | ۲۵،۶۰۶ | ۳۰،۱۶۳ |
| | سایر نباتات علوفه ای | ۳۲۳ | ۲۸ | ۳۱۳ | ۵۳۹ | ۸۵۲ | - |
| | جمع | ۳۶۰ | ۲،۵۱۳ | ۲،۸۷۲ | ۶۶۸ | ۳۹،۶۸۵ | - |
| | سایر محصولات | ۱۲۰ | ۵،۳۶۱ | ۲۵،۹۶۵ | ۲۳۸ | ۲۶،۲۰۳ | - |
| جمع کل | ۱۵۶،۳۴۸ | ۲۱۳،۰۶۰ | ۲۹۱،۶۲۷ | ۱۴۱،۶۷۷ | ۴۲۳،۳۰۴ | - | |

جدول ۴-۲۴ سطح، میزان تولید و عملکرد در هکتار محصولات زراعی استان گلستان

| گروه محصول | نام محصول | سطح برداشت (هکتار) | | | میزان تولید (تن) | | | عملکرد (کیلوگرم در هکتار) |
|-----------------|----------------------|--------------------|---------|---------|------------------|-----------|-----------|---------------------------|
| | | جمع | دیم | آبی | جمع | دیم | آبی | |
| غلات | گندم | ۳۸۰,۹۳۷ | ۲۲۱,۸۴۵ | ۱۵۹,۰۹۲ | ۵۴۱,۳۱۰ | ۵۲۶,۲۰۸ | ۲,۳۷۰ | ۲,۴۴۰ |
| | جو | ۷۲,۸۶۹ | ۵۸,۰۲۲ | ۱۴,۸۴۶ | ۶۷,۴۵۹ | ۳۴,۴۴۱ | ۲,۳۲۰ | ۱,۱۶۳ |
| | شلتوک | ۶۴,۰۶۷ | ۰ | ۶۴,۰۶۷ | ۰ | ۳۸۸,۳۱۶ | ۶,۰۶۱ | - |
| | ذرت دانه ای | ۱۸ | ۰ | ۱۸ | ۰ | ۹۷ | ۵,۵۲۷ | - |
| | سایر غلات | ۲۷۲ | ۳۵ | ۲۳۸ | ۶۲ | ۱,۰۴۱ | - | - |
| | جمع | ۵۱۸,۱۶۳ | ۲۷۹,۹۰۲ | ۲۳۸,۲۶۱ | ۶۰۸,۸۳۱ | ۹۶۰,۱۰۳ | ۱,۵۶۸,۹۳۴ | - |
| حبوبات | نخود | ۱,۹۰۴ | ۱,۶۰۲ | ۳۰۲ | ۴۴۲ | ۴۴۲ | ۱,۴۶۴ | ۸۵۳ |
| | لوبیا | ۱,۴۳۵ | ۶۰۲ | ۸۳۳ | ۵۹۳ | ۱,۲۴۹ | ۱,۵۰۰ | ۹۸۴ |
| | عدس | ۵۹۰ | ۴۵۶ | ۱۳۴ | ۳۷۲ | ۱۳۱ | ۹۷۹ | ۸۱۶ |
| | سایر حبوبات | ۱,۱۶۶ | ۴۲۱ | ۷۴۵ | ۴۰۷ | ۹۵۵ | - | - |
| | جمع | ۵,۰۹۴ | ۳,۰۸۱ | ۲,۰۱۳ | ۲,۷۳۸ | ۲,۷۷۷ | ۵,۵۱۵ | - |
| محصولات صنعتی | پنبه | ۲۱,۲۹۳ | ۳,۰۵۹ | ۱۸,۲۳۴ | ۵,۴۸۱ | ۴,۰۴۸ | ۲,۴۱۰ | ۱,۷۹۲ |
| | توتون و تنباکو | ۱,۸۲۸ | ۴۳۲ | ۱,۳۹۶ | ۴۴۱ | ۴,۰۷۷ | ۲,۹۲۰ | ۱,۰۲۲ |
| | چغندر قند | ۴,۲۶۶ | ۰ | ۴,۲۶۶ | ۰ | ۲۳۱,۳۵۵ | ۵۴,۲۲۸ | - |
| | سویا | ۱۱,۴۲۴ | ۲۸۸ | ۱۱,۱۳۶ | ۴۴۰ | ۱۷,۵۶۳ | ۱,۵۷۷ | ۱,۵۲۸ |
| | کنجد | ۵۷۴ | ۹۰ | ۴۸۴ | ۴۵ | ۴۷۳ | ۹۷۸ | ۴۹۶ |
| | گلرنگ | ۳۰ | ۶ | ۲۴ | ۷ | ۳۷ | ۱,۵۲۱ | ۱,۲۰۰ |
| | آفتابگردان روغنی | ۲,۷۱۹ | ۱,۰۱۴ | ۱,۷۰۵ | ۹۳۸ | ۲,۰۴۸ | ۱,۲۰۱ | ۹۲۵ |
| | کلزا | ۴۵,۰۰۲ | ۱۹,۰۳۶ | ۲۵,۹۶۶ | ۳۴,۴۵۲ | ۴۷,۱۷۶ | ۱,۸۱۷ | ۱,۸۱۰ |
| | سایر دانه های روغنی | ۳۳۰ | ۱۰۹ | ۲۲۱ | ۱۸۲ | ۲۷۹ | - | - |
| | جمع | ۸۷,۴۶۷ | ۲۴,۰۳۳ | ۶۳,۴۳۴ | ۴۱,۹۸۷ | ۳۴۳,۲۹۷ | ۳۸۵,۲۸۴ | - |
| سبزیجات | سیب زمینی | ۵,۳۲۰ | ۰ | ۵,۳۲۰ | ۰ | ۱۴۹,۲۸۵ | ۲۸,۰۶۴ | - |
| | پیاز | ۹۷ | ۰ | ۹۷ | ۰ | ۲,۸۰۹ | ۲۹,۰۳۵ | - |
| | گوچه فرنگی | ۳,۲۸۹ | ۰ | ۳,۲۸۹ | ۰ | ۱۴۱,۷۳۹ | ۴۳,۰۹۹ | - |
| | سایر سبزیجات | ۱۲,۳۶۸ | ۹۲۳ | ۱۱,۴۴۵ | ۷,۷۹۴ | ۲۲۱,۶۵۳ | - | - |
| | جمع | ۲۱,۰۷۳ | ۹۲۳ | ۲۰,۱۵۰ | ۷,۷۹۴ | ۵۱۵,۴۸۶ | ۵۲۳,۲۸۰ | - |
| محصولات چالبزی | خریزه | ۱۶۵ | ۰ | ۱۶۵ | ۰ | ۵,۹۴۱ | ۳۵,۹۳۹ | - |
| | هندوانه | ۳,۴۱۹ | ۱۰۹ | ۳,۳۱۰ | ۲,۶۳۱ | ۱۸۸,۸۴۳ | ۵۷,۰۴۴ | ۲۴,۱۸۲ |
| | خیار | ۵۷۸ | ۰ | ۵۷۸ | ۰ | ۱۸,۲۱۳ | ۳۱,۵۱۰ | - |
| | سایر محصولات چالبزی | ۵۶۸ | ۶ | ۵۶۱ | ۱۵۹ | ۱۷,۱۱۴ | - | - |
| جمع | ۴,۷۳۰ | ۱۱۵ | ۴,۶۱۵ | ۲,۷۹۰ | ۲۳۰,۱۱۱ | ۲۳۲,۹۰۱ | - | |
| نباتات علوفه ای | یونجه | ۵۷۳ | ۲۴۵ | ۳۲۹ | ۱,۷۶۱ | ۳,۱۰۴ | ۹,۴۴۳ | ۷,۱۹۸ |
| | شیدر | ۹۷۴ | ۱۴ | ۹۶۱ | ۱۹۵ | ۱۹,۰۸۲ | ۱۹,۸۵۹ | ۱۴,۴۰۷ |
| | ذرت علوفه ای | ۱۱,۷۶۶ | ۴۰ | ۱۱,۷۲۶ | ۱۰۰ | ۳۷۳,۶۲۰ | ۳۱,۸۶۲ | ۲,۵۰۰ |
| | سایر نباتات علوفه ای | ۵,۳۵۶ | ۱,۱۱۶ | ۴,۲۴۰ | ۱۹,۹۷۹ | ۱۲۳,۵۵۰ | ۱۴۳,۵۲۹ | - |
| | جمع | ۱۸,۶۷۰ | ۱,۴۱۵ | ۱۷,۲۵۶ | ۲۲,۰۳۴ | ۵۱۹,۳۵۷ | ۵۴۱,۳۹۱ | - |
| | سایر محصولات | ۶,۷۹۲ | ۴,۱۵۸ | ۲,۶۳۵ | ۴,۲۵۶ | ۵,۲۹۶ | ۹,۶۵۲ | - |
| جمع کل | ۶۶۱,۹۸۹ | ۳۱۳,۶۲۶ | ۲۴۸,۳۶۳ | ۶۹۰,۴۳۰ | ۲,۵۷۶,۵۲۶ | ۳,۲۶۶,۹۵۶ | - | |

جدول ۴-۲۵ سطح، میزان تولید و عملکرد در هکتار محصولات زراعی استان گیلان

| گروه محصول | نام محصول | سطح برداشت (هکتار) | | | میزان تولید (تن) | | | عملکرد (کیلوگرم در هکتار) |
|-----------------|----------------------|--------------------|--------|---------|------------------|---------|-----------|---------------------------|
| | | آبی | دیم | جمع | آبی | دیم | جمع | |
| غلات | گندم | ۱۸۰ | ۱۴,۷۵۹ | ۱۴,۹۳۹ | ۴۵۶ | ۲۰,۳۰۶ | ۲۰,۷۶۲ | ۱,۳۷۶ |
| | جو | ۲۳۴ | ۵,۲۵۶ | ۵,۴۹۰ | ۶۵۵ | ۷,۰۶۲ | ۷,۷۱۷ | ۱,۳۴۴ |
| | شلتوک | ۲۴۵,۵۹۰ | ۰ | ۲۴۵,۵۹۰ | ۹۷۴,۰۲۰ | ۰ | ۹۷۴,۰۲۰ | - |
| | ذرت دانه ای | ۱۰ | ۰ | ۱۰ | ۴۰ | ۰ | ۴۰ | - |
| | سایرغلات | ۰.۱ | ۷ | ۷ | ۰.۴ | ۹ | ۹ | - |
| | جمع | ۲۴۶,۰۱۳ | ۲۰,۰۲۲ | ۲۶۶,۰۳۵ | ۹۷۵,۱۷۱ | ۲۷,۳۷۷ | ۱,۰۰۲,۵۴۸ | - |
| حبوبات | نخود | ۹ | ۶ | ۱۵ | ۳۷ | ۱۰ | ۴۷ | ۱,۶۳۶ |
| | لوبیا | ۱۱۵ | ۲۷۸ | ۳۹۳ | ۱۸۹ | ۶۰۸ | ۷۹۷ | ۲,۱۸۵ |
| | عدس | ۲ | ۲۳۵ | ۲۳۶ | ۲ | ۱۹۲ | ۱۹۳ | ۸۱۶ |
| | سایر حبوبات | ۲۴ | ۲۹ | ۵۳ | ۳۱۰ | ۵۶ | ۳۶۷ | - |
| | جمع | ۱۴۹ | ۵۴۹ | ۶۹۸ | ۵۳۷ | ۸۶۶ | ۱,۴۰۴ | - |
| محصولات صنعتی | پنبه | ۰.۵ | ۰ | ۰.۵ | ۲ | ۰ | ۲ | - |
| | توتون و تنباکو | ۶۴ | ۱۶۴ | ۲۲۸ | ۱۲۵ | ۳۰۰ | ۴۲۶ | ۱,۸۳۲ |
| | سویا | ۰.۲ | ۱ | ۱ | ۱ | ۳ | ۴ | ۳,۲۵۳ |
| | کنجد | ۰ | ۰.۳ | ۰.۳ | ۰ | ۰.۵ | ۰.۵ | ۲,۰۰۰ |
| | کلزا | ۲۸ | ۶۶ | ۹۴ | ۳۲ | ۳۹ | ۷۱ | ۵۹۴ |
| | سایر دانه های روغنی | ۴۴ | ۲,۷۴۲ | ۲,۷۸۶ | ۱۵۵ | ۱۱,۹۳۱ | ۱۲,۰۸۶ | - |
| | جمع | ۱۳۶ | ۲,۹۷۳ | ۳,۱۱۰ | ۳۱۵ | ۱۲,۲۷۴ | ۱۲,۵۸۹ | - |
| سبزیجات | سیب زمینی | ۷ | ۰ | ۷ | ۴۴ | ۰ | ۴۴ | - |
| | پیاز | ۹ | ۰ | ۹ | ۹۵ | ۰ | ۹۵ | - |
| | گوجه فرنگی | ۴ | ۰ | ۴ | ۳۴ | ۰ | ۳۴ | - |
| | سایر سبزیجات | ۱۹۵ | ۶۵۱ | ۸۴۶ | ۱,۵۶۴ | ۴,۷۵۵ | ۶,۳۱۹ | - |
| | جمع | ۲۱۵ | ۶۵۱ | ۸۶۶ | ۱,۷۳۷ | ۴,۷۵۵ | ۶,۴۹۲ | - |
| محصولات چالبزی | خریزه | ۲۷ | ۲ | ۲۸ | ۴۷۴ | ۲۱ | ۴۹۵ | ۱۱,۸۹۳ |
| | هندوانه | ۵۴۷ | ۳,۱۴۸ | ۳,۶۹۵ | ۱۲,۱۰۹ | ۸۱,۰۳۳ | ۹۳,۱۴۲ | ۲۵,۷۳۸ |
| | خیار | ۱۳ | ۶ | ۲۰ | ۱۶۰ | ۵۷ | ۲۱۷ | ۸,۸۷۴ |
| | سایر محصولات چالبزی | ۲۷ | ۱۴ | ۴۱ | ۵۸۷ | ۲۰۱ | ۷۸۹ | - |
| | جمع | ۶۱۴ | ۳,۱۷۱ | ۳,۷۸۴ | ۱۳,۳۳۰ | ۸۱,۳۱۳ | ۹۴,۶۴۳ | - |
| نباتات علوفه ای | یونجه | ۱۷ | ۵۰ | ۶۷ | ۶۵ | ۲۴۳ | ۳۰۸ | ۴,۸۷۹ |
| | شبدر | ۴۴ | ۵۳ | ۹۷ | ۳۴۴ | ۲۷۰ | ۶۱۴ | ۵,۰۸۴ |
| | ذرت علوفه ای | ۲۵ | ۱۶ | ۴۱ | ۱۰۰ | ۴۱۴ | ۵۱۴ | ۲۶,۷۱۰ |
| | سایر نباتات علوفه ای | ۸ | ۳۰۷ | ۳۱۵ | ۵۴ | ۱,۰۳۹ | ۱,۰۹۳ | - |
| | جمع | ۹۴ | ۴۲۵ | ۵۱۹ | ۵۶۲ | ۱,۹۶۷ | ۲,۵۲۹ | - |
| | سایر محصولات | ۴۲ | ۸۹ | ۱۳۱ | ۴۱۱ | ۴۰۸ | ۸۱۸ | - |
| | جمع کل | ۲۴۷,۲۶۴ | ۲۷,۸۸۰ | ۲۷۵,۱۴۳ | ۹۹۲,۰۶۳ | ۱۲۸,۹۶۱ | ۱,۱۲۱,۰۲۳ | - |

جدول ۴-۲۶ سطح، میزان تولید و عملکرد در هکتار محصولات زراعی استان لرستان

| گروه محصول | نام محصول | سطح برداشت (هکتار) | | میزان تولید (تن) | | عملکرد (کیلوگرم در هکتار) | |
|-----------------|----------------------|--------------------|---------|------------------|-----------|---------------------------|-----------|
| | | آبی | دیم | آبی | دیم | آبی | دیم |
| غلات | گندم | ۴۹,۴۹۶ | ۱۸۸,۵۴۹ | ۲۳۸,۰۴۵ | ۱۸۵,۴۶۷ | ۱۶۶,۴۴۴ | ۳,۷۴۷ |
| | جو | ۱۴,۱۵۹ | ۱۲۷,۸۶۶ | ۱۴۲,۰۲۵ | ۴۱,۹۱۹ | ۷۶,۶۷۲ | ۲,۹۶۰ |
| | شلتوک | ۷,۱۳۳ | ۰ | ۷,۱۳۳ | ۲۳,۳۴۲ | ۰ | ۳,۲۷۲ |
| | ذرت دانه ای | ۳۰۶ | ۰ | ۳۰۶ | ۲,۳۷۷ | ۰ | ۷,۷۵۸ |
| | سایرغلات | ۱ | ۰ | ۱ | ۳ | ۰ | - |
| | جمع | ۷۱,۰۹۶ | ۳۱۶,۴۱۵ | ۳۸۷,۵۱۱ | ۲۵۳,۱۰۸ | ۲۴۲,۱۱۵ | ۴۹۶,۲۲۳ |
| حبوبات | نخود | ۱۰۷ | ۶۱,۹۱۷ | ۶۲,۰۲۴ | ۱۲۳ | ۳۸,۸۱۳ | ۱,۱۴۷ |
| | لوبیا | ۱۳,۸۸۴ | ۰ | ۱۳,۸۸۴ | ۳۰,۵۶۶ | ۰ | ۲,۲۰۱ |
| | عدس | ۹۴ | ۶,۷۰۸ | ۶,۸۰۲ | ۱۱۰ | ۲,۹۵۰ | ۱,۱۶۵ |
| | سایر حبوبات | ۱,۳۰۰ | ۲ | ۱,۳۰۲ | ۴,۵۲۷ | ۱ | - |
| | جمع | ۱۵,۳۸۷ | ۶۸,۶۲۶ | ۸۴,۰۱۳ | ۳۵,۳۲۶ | ۴۱,۷۶۵ | ۷۷,۰۹۱ |
| محصولات صنعتی | چغندر قند | ۱۰,۳۶۴ | ۰ | ۱۰,۳۶۴ | ۵۲۹,۱۸۶ | ۰ | ۵۱,۰۶۲ |
| | سویا | ۷ | ۰ | ۷ | ۱۲ | ۰ | ۱,۵۶۵ |
| | کنجد | ۳۵۴ | ۰ | ۳۵۴ | ۳۶۴ | ۰ | ۱,۰۳۰ |
| | گلرنگ | ۰ | ۳۷۷ | ۳۷۷ | ۰ | ۱۸۲ | - |
| | آفتابگردان روغنی | ۱۱ | ۰ | ۱۱ | ۱۴ | ۰ | ۱,۲۵۹ |
| | کلزا | ۱,۵۶۱ | ۶۲ | ۱,۶۲۳ | ۲,۴۵۰ | ۱۷ | ۱,۵۷۰ |
| | سایر دانه های روغنی | ۷ | ۳۴۹ | ۳۵۵ | ۷ | ۲۲۹ | - |
| | جمع | ۱۲,۳۰۳ | ۷۸۹ | ۱۳,۰۹۱ | ۵۳۲,۰۳۳ | ۴۲۸ | ۵۳۲,۴۶۲ |
| سبزیجات | سیب زمینی | ۴,۷۹۳ | ۰ | ۴,۷۹۳ | ۱۹۰,۴۰۱ | ۰ | ۳۹,۷۲۷ |
| | پیاز | ۱,۶۴۰ | ۰ | ۱,۶۴۰ | ۷۸,۴۱۴ | ۰ | ۴۷,۸۲۸ |
| | گوجه فرنگی | ۹۵۶ | ۰ | ۹۵۶ | ۴۷,۲۰۴ | ۰ | ۴۹,۳۷۰ |
| | سایر سبزیجات | ۹,۳۷۱ | ۰ | ۹,۳۷۱ | ۱۷۰,۹۰۷ | ۰ | - |
| | جمع | ۱۶,۷۶۰ | ۰ | ۱۶,۷۶۰ | ۴۸۶,۹۲۶ | ۰ | - |
| محصولات چالبزی | خرپزه | ۱۲۱ | ۰ | ۱۲۱ | ۳,۳۰۵ | ۰ | ۲۷,۳۱۴ |
| | هندوانه | ۷۳۲ | ۰ | ۷۳۲ | ۳۸,۰۴۷ | ۰ | ۵۱,۹۶۴ |
| | خیار | ۱,۲۳۲ | ۰ | ۱,۲۳۲ | ۳۶,۹۶۶ | ۰ | ۳۰,۰۱۷ |
| | سایر محصولات چالبزی | ۴۷۲ | ۰ | ۴۷۲ | ۱۴,۰۰۵ | ۰ | - |
| | جمع | ۲,۵۵۷ | ۰ | ۲,۵۵۷ | ۹۲,۳۲۲ | ۰ | - |
| نباتات علوفه ای | یونجه | ۱۴,۵۵۵ | ۰ | ۱۴,۵۵۵ | ۱۲۳,۶۷۰ | ۰ | ۸,۴۹۷ |
| | شیدر | ۷,۳۶۰ | ۰ | ۷,۳۶۰ | ۴۴,۶۸۰ | ۰ | ۶,۰۷۱ |
| | ذرت علوفه ای | ۶,۳۱۵ | ۰ | ۶,۳۱۵ | ۳۲۳,۱۲۸ | ۰ | ۵۱,۱۶۷ |
| | سایر نباتات علوفه ای | ۷۹ | ۹۷۲ | ۱,۰۵۱ | ۳۷۳ | ۱,۵۲۲ | - |
| | جمع | ۲۸,۳۰۹ | ۹۷۲ | ۲۹,۲۸۱ | ۴۹۱,۸۵۱ | ۱,۵۲۲ | ۴۹۳,۳۷۳ |
| سایر محصولات | | ۸۰ | ۰ | ۸۰ | ۴۲۱ | ۰ | - |
| جمع کل | | ۱۴۶,۴۹۱ | ۳۸۶,۸۰۲ | ۵۳۳,۲۹۴ | ۱,۸۹۱,۹۸۸ | ۲۸۶,۸۳۰ | ۲,۱۷۸,۸۱۸ |

جدول ۴-۲۷ سطح، میزان تولید و عملکرد در هکتار محصولات زراعی استان مازندران

| گروه محصول | نام محصول | سطح برداشت (هکتار) | | میزان تولید (تن) | | عملکرد (کیلوگرم در هکتار) | |
|-----------------|----------------------|--------------------|-----------|------------------|---------|---------------------------|--------|
| | | آبی | جمع | آبی | جمع | آبی | دیم |
| غلات | گندم | ۳۱,۳۳۸ | ۳۴,۶۶۵ | ۱۳۰,۸۸۱ | ۶۶,۰۰۲ | ۴,۱۷۶ | ۲,۴۵۵ |
| | جو | ۶,۲۲۴ | ۲۴,۴۳۹ | ۱۸,۰۵۵ | ۳۰,۶۶۳ | ۲,۹۰۱ | ۱,۸۱۳ |
| | شلتوک | ۳۳۱,۴۰۶ | ۰ | ۱,۶۱۳,۸۱۹ | ۰ | ۴,۸۷۰ | - |
| | ذرت دانه ای | ۳۶ | ۰ | ۲۶۷ | ۰ | ۷,۳۸۴ | - |
| | سایرغلات | ۲۳۵ | ۲۹ | ۶۲۸ | ۲۶۴ | - | - |
| | جمع | ۳۶۹,۲۳۹ | ۵۹,۱۳۲ | ۱,۷۶۳,۶۵۰ | ۴۲۸,۳۷۱ | - | - |
| حبوبات | نخود | ۶۱ | ۶۱ | ۱۷۲ | ۱۲۱ | ۲,۸۲۵ | ۷۵۵ |
| | لوبیا | ۶۳۰ | ۱۴۵ | ۱,۸۴۲ | ۷۷۵ | ۲,۹۲۲ | ۱,۹۷۰ |
| | عدس | ۷۱ | ۱,۱۷۴ | ۱۵۳ | ۱,۳۴۵ | ۲,۱۶۱ | ۶۸۵ |
| | سایر حبوبات | ۶۸۳ | ۲۲ | ۱,۸۹۳ | ۷۰۵ | - | - |
| | جمع | ۱,۴۴۵ | ۱,۴۰۲ | ۴,۰۵۹ | ۲,۸۴۷ | - | - |
| محصولات صنعتی | پنبه | ۱,۱۷۷ | ۲ | ۲,۱۲۶ | ۱,۱۷۹ | ۱,۸۰۶ | ۱,۶۶۷ |
| | کتان و کنف | ۸ | ۰ | ۱۷ | ۸ | ۲,۰۸۷ | - |
| | توتون و تنباکو | ۲۸۶ | ۲۶ | ۴۷۷ | ۳۱۲ | ۱,۶۶۹ | ۱,۳۲۴ |
| | چغندر قند | ۲۹ | ۰ | ۵۴۷ | ۲۹ | ۱۸,۸۳۸ | - |
| | سویا | ۱,۷۳۲ | ۲,۷۱۱ | ۳,۵۵۳ | ۴,۴۴۲ | ۲,۰۵۲ | ۱,۴۱۵ |
| | کنجد | ۱۱۲ | ۶ | ۱۱۷ | ۱۱۸ | ۱,۰۴۷ | ۹۶۲ |
| | آفتابگردان روغنی | ۶ | ۲ | ۱۶ | ۸ | ۲,۶۶۷ | ۱,۱۳۳ |
| | کلزا | ۹,۱۸۷ | ۲۸۹ | ۱۵,۸۲۶ | ۹,۴۷۶ | ۱,۷۲۳ | ۱,۴۸۹ |
| | نیشکر | ۳۷ | ۸۴ | ۱,۰۱۵ | ۱۲۱ | ۲۷,۲۹۸ | ۲,۵۱۲ |
| | سایر دانه های روغنی | ۱۲ | ۰.۵ | ۲۵ | ۱۳ | - | - |
| | جمع | ۱۲,۵۸۶ | ۳,۱۱۸ | ۲۳,۷۱۹ | ۱۵,۷۰۵ | - | - |
| سبزیجات | سیب زمینی | ۲۹۶ | ۰ | ۴,۹۵۵ | ۲۹۶ | ۱۶,۷۴۳ | - |
| | پیاز | ۱۴۳ | ۰ | ۱,۸۶۲ | ۱۴۳ | ۱۳,۰۵۶ | - |
| | گوچه فرنگی | ۶۵ | ۰ | ۱,۲۹۲ | ۶۵ | ۲۰,۰۰۷ | - |
| | سایر سبزیجات | ۱۲,۵۸۹ | ۸۶۲ | ۲۲۷,۵۳۹ | ۱۳,۴۵۲ | - | - |
| | جمع | ۱۳,۰۹۳ | ۸۶۲ | ۲۳۵,۶۴۸ | ۱۳,۹۵۵ | - | - |
| محصولات جانبری | خریزه | ۱۶ | ۰ | ۱۸۷ | ۱۶ | ۱۲,۰۱۳ | - |
| | هندوانه | ۱۷۸ | ۱ | ۵,۷۰۳ | ۱۷۹ | ۳۱,۹۶۸ | ۱۸,۷۳۷ |
| | خیار | ۳۹۹ | ۱۴ | ۱۰,۱۲۷ | ۴۱۳ | ۲۵,۳۸۰ | ۱۶,۲۳۸ |
| | سایر محصولات جانبری | ۹۲ | ۱۲ | ۱,۴۴۵ | ۱۰۴ | - | - |
| | جمع | ۶۸۵ | ۲۷ | ۱۷,۴۶۲ | ۷۱۲ | - | - |
| نباتات علوفه ای | یونجه | ۲,۲۸۰ | ۹۳۰ | ۲۰,۵۵۳ | ۳,۲۱۱ | ۹,۰۱۳ | ۵,۲۲۵ |
| | شبدرد | ۲۸,۹۶۲ | ۲,۲۸۵ | ۴۰۰,۱۰۲ | ۳۱,۴۴۶ | ۱۳,۸۱۵ | ۱۳,۰۴۸ |
| | ذرت علوفه ای | ۱,۱۲۰ | ۴۴ | ۱۴,۱۴۳ | ۱,۱۶۴ | ۱۲,۶۲۸ | ۱۰,۸۰۲ |
| | سایر نباتات علوفه ای | ۸,۶۳۲ | ۳,۶۳۳ | ۱۶۶,۱۳۰ | ۱۲,۲۶۵ | - | - |
| | جمع | ۴۰,۹۹۴ | ۶,۹۹۱ | ۶۰۰,۹۲۷ | ۴۷,۹۸۶ | - | - |
| | سایر محصولات | ۴۸۸ | ۷۱ | ۵,۲۶۰ | ۵۵۹ | - | - |
| جمع کل | ۴۳۸,۵۳۰ | ۷۱,۶۰۵ | ۲,۶۵۰,۷۲۵ | ۵۱۰,۱۳۵ | - | - | |

جدول ۴-۲۸ سطح، میزان تولید و عملکرد در هکتار محصولات زراعی استان مرکزی

| گروه محصول | نام محصول | سطح برداشت (هکتار) | | میزان تولید (تن) | | عملکرد (کیلوگرم در هکتار) | |
|-----------------|----------------------|--------------------|-----------|------------------|-----------|---------------------------|--------|
| | | آبی | دیم | آبی | دیم | آبی | دیم |
| غلات | گندم | ۴۸,۸۳۰ | ۲۰۷,۱۶۰ | ۱۹۷,۵۱۱ | ۱۵۷,۳۲۷ | ۳۵۴,۸۳۸ | ۴,۰۴۵ |
| | جو | ۴۹,۲۵۸ | ۲۰,۹۶۸ | ۱۶۵,۸۵۸ | ۱۱,۴۹۰ | ۱۷۷,۳۴۸ | ۳,۲۶۷ |
| | ذرت دانه ای | ۳۷۸ | ۰ | ۳,۱۳۱ | ۰ | ۳,۱۳۱ | ۸,۲۷۷ |
| | سایرغلات | ۸۶ | ۱۸۰ | ۱۲۶ | ۸۲ | ۲۰۸ | - |
| | جمع | ۹۸,۵۵۳ | ۲۲۸,۳۰۸ | ۳۶۶,۶۲۶ | ۱۶۸,۸۹۹ | ۵۳۵,۵۲۵ | - |
| حبوبات | نخود | ۱۷۱ | ۶,۸۰۱ | ۲۳۸ | ۱,۷۴۶ | ۱,۹۸۴ | ۱,۳۹۴ |
| | لوبیا | ۱۴,۵۶۱ | ۰.۵ | ۳۴,۴۷۰ | ۰.۵ | ۳۴,۴۷۱ | ۲,۳۶۷ |
| | عدس | ۴۰ | ۴۹۹ | ۴۶ | ۱۳۰ | ۱۷۶ | ۱,۱۴۷ |
| | سایر حبوبات | ۱۲ | ۰ | ۱۴ | ۰ | ۱۴ | - |
| | جمع | ۱۴,۷۸۳ | ۷,۳۰۱ | ۳۴,۷۶۸ | ۱,۸۷۷ | ۳۶,۶۴۶ | - |
| محصولات صنعتی | پنبه | ۲۳۸ | ۰ | ۸۱۶ | ۰ | ۸۱۶ | ۳,۴۲۹ |
| | توتون و تنباکو | ۱۲۸ | ۰ | ۷۰۷ | ۰ | ۷۰۷ | ۵,۵۴۱ |
| | چغندر قند | ۷۱۶ | ۰ | ۴۶,۲۲۳ | ۰ | ۴۶,۲۲۳ | ۶۴,۵۳۱ |
| | کنجد | ۱۲۴ | ۰ | ۱۸۰ | ۰ | ۱۸۰ | ۱,۴۵۸ |
| | گلرنگ | ۲ | ۶۶ | ۴ | ۸ | ۱۲ | ۲,۲۷۸ |
| | آفتابگردان روغنی | ۸۸ | ۰ | ۱۸۸ | ۰ | ۱۸۸ | ۲,۱۴۶ |
| | کلزا | ۶۷۰ | ۰ | ۱,۴۹۶ | ۰ | ۱,۴۹۶ | ۲,۲۳۴ |
| | سایر دانه های روغنی | ۲ | ۰ | ۱۰ | ۰ | ۱۰ | - |
| | جمع | ۱,۹۶۷ | ۶۶ | ۴۹,۶۲۵ | ۸ | ۴۹,۶۳۴ | - |
| | سبزیجات | ۱,۸۶۳ | ۰ | ۵۲,۹۰۷ | ۰ | ۵۲,۹۰۷ | ۲۸,۴۰۴ |
| سبزیجات | پیاز | ۳۰۶ | ۰ | ۸,۹۷۵ | ۰ | ۸,۹۷۵ | ۲۹,۳۱۰ |
| | گوجه فرنگی | ۵۸۲ | ۰ | ۱۶,۸۲۸ | ۰ | ۱۶,۸۲۸ | ۲۸,۹۱۵ |
| | سایر سبزیجات | ۲,۰۱۱ | ۰.۵ | ۳۱,۲۴۵ | ۰.۳ | ۳۱,۲۴۵ | - |
| | جمع | ۴,۷۶۲ | ۰.۵ | ۱۰۹,۹۵۵ | ۰.۳ | ۱۰۹,۹۵۵ | - |
| | خریزه | ۱,۵۳۴ | ۰ | ۴۲,۱۷۶ | ۰ | ۴۲,۱۷۶ | ۲۷,۴۸۹ |
| محصولات جایزی | هندوانه | ۵۸۴ | ۰ | ۲۱,۹۳۷ | ۰ | ۲۱,۹۳۷ | ۳۷,۵۶۱ |
| | خیار | ۵۰ | ۰ | ۹۸۸ | ۰ | ۹۸۸ | ۱۹,۸۰۲ |
| | سایر محصولات جایزی | ۳,۳۸۹ | ۰.۵ | ۸۴,۶۵۷ | ۰.۲ | ۸۴,۶۵۷ | - |
| | جمع | ۵,۵۵۸ | ۰.۵ | ۱۴۹,۷۵۸ | ۰.۲ | ۱۴۹,۷۵۸ | - |
| | یونجه | ۲۲,۴۴۵ | ۲ | ۲۱۶,۴۶۴ | ۲ | ۲۱۶,۴۶۶ | ۹,۲۳۳ |
| نباتات علوفه ای | شبردر | ۹۶ | ۰ | ۱,۰۳۶ | ۰ | ۱,۰۳۶ | ۱۰,۷۶۳ |
| | ذرت علوفه ای | ۱۸,۴۵۷ | ۰ | ۶۹۴,۴۴۶ | ۰ | ۶۹۴,۴۴۶ | ۳۷,۶۲۶ |
| | سایر نباتات علوفه ای | ۳۱۴ | ۲۴ | ۴,۳۲۷ | ۳۸ | ۴,۳۶۵ | - |
| | جمع | ۴۲,۳۱۲ | ۲۶ | ۹۱۶,۲۷۳ | ۴۰ | ۹۱۶,۳۱۳ | - |
| | سایر محصولات | ۱۲۰ | ۵ | ۲۵۴ | ۲ | ۲۵۶ | - |
| جمع کل | ۱۶۸,۰۵۴ | ۲۳۵,۷۰۷ | ۱,۶۲۷,۳۵۹ | ۱۷۰,۸۲۷ | ۱,۷۹۸,۱۸۶ | - | |

جدول ۴-۲۹ سطح، میزان تولید و عملکرد در هکتار محصولات زراعی استان هرمزگان

| گروه محصول | نام محصول | سطح برداشت (هکتار) | | میزان تولید (تن) | | عملکرد (کیلوگرم در هکتار) | |
|-----------------|----------------------|--------------------|-----|------------------|-----|---------------------------|-------|
| | | آبی | دیم | آبی | دیم | آبی | دیم |
| غلات | گندم | ۱۳,۴۴۹ | ۹ | ۵۱,۸۴۳ | ۸ | ۳,۸۵۵ | ۹۷۸ |
| | جو | ۱,۵۷۵ | ۷۹۲ | ۳,۵۵۴ | ۷۹۳ | ۲,۲۵۶ | ۱,۰۰۲ |
| | ذرت دانه ای | ۵,۴۶۷ | ۰ | ۳۵,۶۲۸ | ۰ | ۶,۵۱۷ | - |
| | سایر غلات | ۵۴ | ۰ | ۱۰۵ | ۰ | - | - |
| | جمع | ۲۰,۵۴۵ | ۸۰۰ | ۹۱,۱۳۱ | ۸۰۱ | - | - |
| حبوبات | لوبیا | ۲۴۶ | ۰ | ۲۶۸ | ۰ | ۱,۰۹۰ | - |
| | سایر حبوبات | ۴ | ۰ | ۴ | ۰ | - | - |
| | جمع | ۲۵۰ | ۰ | ۲۷۲ | ۰ | - | - |
| محصولات صنعتی | پنبه | ۳۳۲ | ۰ | ۱,۰۴۸ | ۰ | ۳,۱۵۷ | - |
| | توتون و تنباکو | ۲,۲۸۶ | ۰ | ۵,۰۹۳ | ۰ | ۲,۲۲۹ | - |
| | کنجد | ۸۸۶ | ۰ | ۱,۰۷۷ | ۰ | ۱,۲۱۵ | - |
| | آفتابگردان روغنی | ۲۸ | ۰ | ۷۸ | ۰ | ۲,۷۸۵ | - |
| | کلزا | ۵۴۵ | ۰ | ۷۶۶ | ۰ | ۱,۴۰۶ | - |
| | جمع | ۴,۰۷۷ | ۰ | ۸,۰۶۲ | ۰ | - | - |
| سبزیجات | سیب زمینی | ۴۰۶ | ۰ | ۱۳,۰۷۷ | ۰ | ۳۲,۱۹۴ | - |
| | پیاز | ۸,۹۴۲ | ۰ | ۳۵۲,۳۴۵ | ۰ | ۳۹,۴۰۶ | - |
| | گوجه فرنگی | ۱۴,۹۹۹ | ۰ | ۶۷۸,۲۰۱ | ۰ | ۴۵,۲۱۷ | - |
| | سایر سبزیجات | ۱۷,۲۵۱ | ۱ | ۶۸۹,۸۰۲ | ۸ | ۶۸۹,۸۱۰ | - |
| | جمع | ۴۱,۵۹۸ | ۱ | ۱,۷۳۳,۴۲۵ | ۸ | ۱,۷۳۳,۴۳۳ | - |
| محصولات جالبزی | خریزه | ۶۷۴ | ۰ | ۱۷,۴۹۶ | ۰ | ۲۵,۹۷۱ | - |
| | هندوانه | ۹,۴۵۹ | ۰ | ۲۹۶,۷۱۸ | ۰ | ۳۱,۳۶۷ | - |
| | خیار | ۲,۸۸۴ | ۰ | ۷۸,۹۶۸ | ۰ | ۲۷,۳۸۴ | - |
| | سایر محصولات جالبزی | ۱,۶۸۷ | ۰ | ۳۷,۶۷۲ | ۰ | - | - |
| | جمع | ۱۴,۷۰۴ | ۰ | ۴۳۰,۸۵۴ | ۰ | ۴۳۰,۸۵۴ | - |
| نباتات علوفه ای | یونجه | ۸۷۶ | ۰ | ۷,۵۷۷ | ۰ | ۸,۶۴۵ | - |
| | ذرت علوفه ای | ۱,۷۷۸ | ۰ | ۷۲,۳۱۶ | ۰ | ۴۰,۶۷۵ | - |
| | سایر نباتات علوفه ای | ۱۶۸ | ۰ | ۳,۰۸۰ | ۰ | - | - |
| | جمع | ۲,۸۲۲ | ۰ | ۸۲,۹۷۳ | ۰ | ۸۲,۹۷۳ | - |
| سایر محصولات | | ۳۴۸ | ۰ | ۱,۱۲۶ | ۰ | - | - |
| جمع کل | | ۸۴,۳۴۴ | ۸۰۱ | ۲,۳۴۷,۸۴۳ | ۸۰۹ | ۲,۳۴۸,۶۵۱ | - |

جدول ۴-۳۰ سطح، میزان تولید و عملکرد در هکتار محصولات زراعی استان همدان

| گروه محصول | نام محصول | سطح برداشت (هکتار) | | | | | | میزان تولید (تن) | | عملکرد (کیلوگرم در هکتار) |
|-----------------|----------------------|--------------------|---------|---------|-----------|---------|-----------|------------------|-------|---------------------------|
| | | آبی | دیم | جمع | آبی | دیم | جمع | آبی | دیم | |
| غلات | گندم | ۷۸,۳۹۲ | ۳۴۶,۵۹۸ | ۴۲۴,۹۹۰ | ۳۰۹,۸۸۲ | ۲۱۹,۴۱۹ | ۵۲۹,۳۰۱ | ۲,۹۵۳ | ۶۳۳ | |
| | جو | ۵۲,۰۴۹ | ۸۳,۲۰۵ | ۱۳۵,۲۵۴ | ۱۹۴,۴۱۱ | ۵۱,۶۷۱ | ۲۴۶,۰۸۲ | ۲,۷۳۵ | ۶۲۱ | |
| | ذرت دانه ای | ۱,۰۹۹ | ۰ | ۱,۰۹۹ | ۱۰,۴۰۵ | ۰ | ۱۰,۴۰۵ | ۹,۴۷۰ | - | |
| | سایرغلات | ۷۵ | ۳۱ | ۱۰۶ | ۱۱۷ | ۲۶ | ۱۴۳ | - | - | |
| | جمع | ۱۳۱,۶۱۴ | ۴۲۹,۸۳۴ | ۵۶۱,۴۴۸ | ۵۱۴,۸۱۵ | ۲۷۱,۱۱۶ | ۷۸۵,۹۳۱ | - | - | |
| حبوبات | نخود | ۱۱۶ | ۱۹,۴۴۵ | ۱۹,۵۶۱ | ۱۷۸ | ۸,۶۰۳ | ۸,۷۸۰ | ۱,۵۲۸ | ۴۴۲ | |
| | لوبیا | ۹۳۳ | ۱۰۸ | ۱,۰۴۱ | ۲,۲۵۴ | ۴۲ | ۲,۲۹۶ | ۲,۴۱۶ | ۳۸۹ | |
| | عدس | ۱۵ | ۲,۶۲۲ | ۲,۶۳۷ | ۱۲ | ۱,۲۱۰ | ۱,۲۲۲ | ۸۱۵ | ۴۶۱ | |
| | سایر حبوبات | ۲ | ۳۳ | ۳۵ | ۳ | ۸ | ۱۱ | - | - | |
| | جمع | ۱,۰۶۶ | ۲۲,۲۰۸ | ۲۳,۲۷۴ | ۲,۴۴۷ | ۹,۸۶۳ | ۱۲,۳۱۰ | - | - | |
| محصولات صنعتی | کتان و کنف | ۲ | ۰ | ۲ | ۲ | ۰ | ۲ | ۸۰۰ | - | |
| | چغندر قند | ۸,۸۲۰ | ۰ | ۸,۸۲۰ | ۴۹۷,۱۸۰ | ۰ | ۴۹۷,۱۸۰ | ۵۶,۳۷۰ | - | |
| | گلرنگ | ۳۰ | ۲,۰۹۹ | ۲,۱۲۹ | ۴۵ | ۷۶۳ | ۸۰۸ | ۱,۵۰۰ | ۳۶۴ | |
| | آفتابگردان روغنی | ۵۶۳ | ۰ | ۵۶۳ | ۱,۵۷۳ | ۰ | ۱,۵۷۳ | ۲,۷۹۶ | - | |
| | کلزا | ۱,۱۳۶ | ۰ | ۱,۱۳۶ | ۲,۳۹۳ | ۰ | ۲,۳۹۳ | ۲,۱۰۷ | - | |
| | سایر دانه های روغنی | ۲ | ۶۲ | ۶۴ | ۱ | ۵۹ | ۶۰ | - | - | |
| | جمع | ۱۰,۵۵۳ | ۲,۱۶۱ | ۱۲,۷۱۳ | ۵۰۱,۱۹۴ | ۸۲۳ | ۵۰۲,۰۱۶ | - | - | |
| سبزیجات | سیب زمینی | ۲۱,۴۵۸ | ۰ | ۲۱,۴۵۸ | ۸۶۱,۳۳۰ | ۰ | ۸۶۱,۳۳۰ | ۴۰,۱۴۰ | - | |
| | پیاز | ۲۶۳ | ۰ | ۲۶۳ | ۱۱,۴۰۲ | ۰ | ۱۱,۴۰۲ | ۴۳,۳۷۶ | - | |
| | گوجه فرنگی | ۱,۹۴۶ | ۰ | ۱,۹۴۶ | ۸۴,۶۱۵ | ۰ | ۸۴,۶۱۵ | ۴۳,۴۹۱ | - | |
| | موسیر | ۲ | ۰ | ۲ | ۸ | ۰ | ۸ | ۴,۰۰۰ | - | |
| | سایر سبزیجات | ۵,۷۸۳ | ۳۴ | ۵,۸۱۷ | ۴۹,۸۲۱ | ۲۹۲ | ۵۰,۱۱۳ | - | - | |
| | جمع | ۲۹,۴۵۲ | ۳۴ | ۲۹,۴۸۵ | ۱,۰۰۷,۱۷۷ | ۲۹۲ | ۱,۰۰۷,۴۶۹ | - | - | |
| محصولات جالبیری | خریزه | ۵۶ | ۰ | ۵۶ | ۱,۸۹۱ | ۰ | ۱,۸۹۱ | ۳۳,۵۷۳ | - | |
| | هندوانه | ۷۱۸ | ۷۰ | ۷۸۷ | ۲۶,۷۸۹ | ۱۲۷ | ۲۶,۹۱۶ | ۵۱,۲۵۲ | ۱,۸۲۳ | |
| | خیار | ۱,۹۷۶ | ۰ | ۱,۹۷۶ | ۴۶,۳۵۵ | ۰ | ۴۶,۳۵۵ | ۲۳,۴۶۲ | - | |
| | سایر محصولات جالبیری | ۸۱ | ۰ | ۸۱ | ۱,۶۶۸ | ۰ | ۱,۶۶۸ | - | - | |
| | جمع | ۲,۸۳۱ | ۷۰ | ۲,۹۰۱ | ۸۶,۷۰۲ | ۱۲۷ | ۸۶,۸۲۹ | - | - | |
| نباتات علوفه ای | یونجه | ۳۹,۶۶۶ | ۱۳۷ | ۳۹,۸۰۴ | ۵۱۷,۴۷۶ | ۳۸۷ | ۵۱۷,۸۶۴ | ۱۳,۰۴۶ | ۲,۸۲۳ | |
| | شبر | ۶۷۲ | ۰ | ۶۷۲ | ۸,۵۹۹ | ۰ | ۸,۵۹۹ | ۱۲,۷۹۷ | - | |
| | ذرت علوفه ای | ۴,۸۶۸ | ۰ | ۴,۸۶۸ | ۲۵۶,۷۷۳ | ۰ | ۲۵۶,۷۷۳ | ۵۲,۷۴۹ | - | |
| | سایر نباتات علوفه ای | ۲۴۷ | ۵۲۱ | ۷۶۸ | ۳,۸۹۵ | ۳۰۰ | ۴,۱۹۵ | - | - | |
| | جمع | ۴۵,۴۵۳ | ۶۵۸ | ۴۶,۱۱۱ | ۷۸۶,۷۴۳ | ۶۸۸ | ۷۸۷,۴۳۱ | - | - | |
| سایر محصولات | | ۲,۳۸۴ | ۲۱ | ۲,۴۰۵ | ۱۵,۱۲۶ | ۱۲ | ۱۵,۱۳۷ | - | - | |
| جمع کل | | ۲۲۳,۳۵۳ | ۴۵۴,۹۸۵ | ۶۷۸,۳۳۸ | ۲,۹۱۴,۲۰۳ | ۲۸۲,۹۲۰ | ۳,۱۹۷,۱۲۲ | - | - | |

جدول ۳-۴ سطح، میزان تولید و عملکرد در هکتار محصولات زراعی استان یزد

| گروه محصول | نام محصول | سطح برداشت (هکتار) | | | میزان تولید (تن) | | | عملکرد (کیلوگرم در هکتار) | |
|-----------------|----------------------|--------------------|-------|--------|------------------|-------|---------|---------------------------|-----|
| | | آبی | دیم | جمع | آبی | دیم | جمع | آبی | دیم |
| غلات | گندم | ۱۰,۷۴۶ | ۰ | ۱۰,۷۴۶ | ۴۳,۴۵۷ | ۰ | ۴۳,۴۵۷ | ۴,۰۴۴ | - |
| | جو | ۳,۱۲۴ | ۰ | ۳,۱۲۴ | ۱۰,۴۷۳ | ۰ | ۱۰,۴۷۳ | ۳,۳۵۳ | - |
| | ذرت دانه ای | ۱,۴۵۹ | ۰ | ۱,۴۵۹ | ۸,۸۱۷ | ۰ | ۸,۸۱۷ | ۶,۰۴۲ | - |
| | سایر غلات | ۷۷۵ | ۰ | ۷۷۵ | ۱,۲۲۰ | ۰ | ۱,۲۲۰ | - | - |
| | جمع | ۱۶,۱۰۴ | ۰ | ۱۶,۱۰۴ | ۶۳,۹۶۷ | ۰ | ۶۳,۹۶۷ | - | - |
| حبوبات | نخود | ۳۴ | ۰ | ۳۴ | ۵۶ | ۰ | ۵۶ | ۱,۶۳۲ | - |
| | لوبیا | ۱۰۷ | ۰ | ۱۰۷ | ۲۰۰ | ۰ | ۲۰۰ | ۱,۸۶۹ | - |
| | عدس | ۲۷ | ۰ | ۲۷ | ۲۶ | ۰ | ۲۶ | ۹۵۹ | - |
| | سایر حبوبات | ۰,۴۴ | ۰ | ۰,۴۴ | ۰,۴۴ | ۰ | ۰,۴۴ | - | - |
| | جمع | ۱۶۹ | ۰ | ۱۶۹ | ۲۸۲ | ۰ | ۲۸۲ | - | - |
| محصولات صنعتی | پنبه | ۷۰ | ۰ | ۷۰ | ۱۲۰ | ۰ | ۱۲۰ | ۱,۷۰۵ | - |
| | کنجد | ۱,۰۴۱ | ۰ | ۱,۰۴۱ | ۱,۰۳۷ | ۰ | ۱,۰۳۷ | ۹۹۶ | - |
| | گلرنگ | ۶۴ | ۰ | ۶۴ | ۹۴ | ۰ | ۹۴ | ۱,۴۷۲ | - |
| | آفتابگردان روغنی | ۵۱ | ۰ | ۵۱ | ۷۴ | ۰ | ۷۴ | ۱,۴۴۴ | - |
| | کلزا | ۲۷۸ | ۰ | ۲۷۸ | ۴۰۴ | ۰ | ۴۰۴ | ۱,۴۵۳ | - |
| جمع | ۱,۵۰۴ | ۰ | ۱,۵۰۴ | ۱,۷۲۹ | ۰ | ۱,۷۲۹ | - | - | |
| سبزیجات | سیب زمینی | ۰,۳ | ۰ | ۰,۳ | ۵ | ۰ | ۵ | ۱۶,۵۱۵ | - |
| | پیاز | ۱۵۷ | ۰ | ۱۵۷ | ۷,۶۵۶ | ۰ | ۷,۶۵۶ | ۴۸,۷۴۸ | - |
| | گوچه فرنگی | ۱۲۵ | ۰ | ۱۲۵ | ۴,۵۱۲ | ۰ | ۴,۵۱۲ | ۳۶,۱۱۰ | - |
| | سایر سبزیجات | ۱,۱۲۴ | ۰ | ۱,۱۲۴ | ۳۴,۴۰۲ | ۰ | ۳۴,۴۰۲ | - | - |
| | جمع | ۱,۴۰۷ | ۰ | ۱,۴۰۷ | ۴۶,۵۷۵ | ۰ | ۴۶,۵۷۵ | - | - |
| محصولات جالبزی | خریزه | ۱۰۰ | ۰ | ۱۰۰ | ۲,۸۴۵ | ۰ | ۲,۸۴۵ | ۲۸,۳۴۴ | - |
| | هندوانه | ۱۳۰ | ۰ | ۱۳۰ | ۵,۰۰۰ | ۰ | ۵,۰۰۰ | ۳۸,۴۸۸ | - |
| | خیار | ۱۲۳ | ۰ | ۱۲۳ | ۳,۱۴۸ | ۰ | ۳,۱۴۸ | ۲۵,۶۵۶ | - |
| | سایر محصولات جالبزی | ۲۳۵ | ۰ | ۲۳۵ | ۵,۸۸۶ | ۰ | ۵,۸۸۶ | - | - |
| | جمع | ۵۸۸ | ۰ | ۵۸۸ | ۱۶,۸۷۹ | ۰ | ۱۶,۸۷۹ | - | - |
| نباتات علوفه ای | یونجه | ۳,۶۳۲ | ۰ | ۳,۶۳۲ | ۴۵,۳۶۸ | ۰ | ۴۵,۳۶۸ | ۱۲,۴۹۱ | - |
| | ذرت علوفه ای | ۶۹۵ | ۰ | ۶۹۵ | ۳۸,۸۰۳ | ۰ | ۳۸,۸۰۳ | ۵۵,۸۰۴ | - |
| | سایر نباتات علوفه ای | ۷,۸۴۷ | ۰ | ۷,۸۴۷ | ۳۸۷,۵۴۷ | ۰ | ۳۸۷,۵۴۷ | - | - |
| | جمع | ۱۲,۱۷۴ | ۰ | ۱۲,۱۷۴ | ۴۷۱,۷۱۷ | ۰ | ۴۷۱,۷۱۷ | - | - |
| سایر محصولات | | ۱۵۸ | ۰ | ۱۵۸ | ۳۷۵ | ۰ | ۳۷۵ | - | - |
| جمع کل | | ۳۲,۱۰۳ | ۰ | ۳۲,۱۰۳ | ۶۰۱,۵۲۳ | ۰ | ۶۰۱,۵۲۳ | - | - |

جدول ۴-۳۲ سطح، میزان تولید و عملکرد در هکتار محصولات زراعی جنوب استان کرمان

| گروه محصول | نام محصول | سطح برداشت (هکتار) | | میزان تولید (تن) | | عملکرد (کیلوگرم در هکتار) | |
|-----------------|----------------------|--------------------|-----|------------------|-----|---------------------------|-----|
| | | آبی | دیم | آبی | دیم | آبی | دیم |
| غلات | گندم | ۵۳,۵۳۴ | ۰ | ۲۲۰,۰۹۶ | ۰ | ۴,۱۱۱ | - |
| | جو | ۸,۹۸۹ | ۰ | ۱۹,۷۳۹ | ۰ | ۲,۱۹۶ | - |
| | شلتوک | ۰.۵ | ۰ | ۰.۴ | ۰ | ۸۰۰ | - |
| | ذرت دانه ای | ۲۳,۸۶۵ | ۰ | ۱۷۳,۴۶۹ | ۰ | ۷,۲۶۹ | - |
| | سایرغلات | ۳,۱۲۲ | ۰ | ۶,۶۲۶ | ۰ | - | - |
| | جمع | ۸۹,۵۱۱ | ۰ | ۴۱۹,۹۳۰ | ۰ | - | - |
| حبوبات | نخود | ۶۲ | ۰ | ۱۲۲ | ۰ | ۱,۹۶۰ | - |
| | لوبیا | ۵۶۵ | ۰ | ۱,۰۶۸ | ۰ | ۱,۸۹۳ | - |
| | عدس | ۹۳ | ۰ | ۱۳۲ | ۰ | ۱,۴۱۵ | - |
| | سایر حبوبات | ۳۷۷ | ۰ | ۶۰۱ | ۰ | - | - |
| | جمع | ۱,۰۹۷ | ۰ | ۱,۹۲۳ | ۰ | - | - |
| محصولات صنعتی | پنبه | ۲۳ | ۰ | ۴۶ | ۰ | ۲,۰۰۰ | - |
| | توتون و تنباکو | ۲۶۲ | ۰ | ۴۲۴ | ۰ | ۱,۶۲۲ | - |
| | کنجد | ۴,۵۵۴ | ۰ | ۷,۰۲۲ | ۰ | ۱,۵۴۲ | - |
| | گلرنگ | ۱۱۸ | ۰ | ۱۸۷ | ۰ | ۱,۵۸۷ | - |
| | آفتابگردان روغنی | ۱۷ | ۰ | ۲۹ | ۰ | ۱,۷۰۶ | - |
| | کلزا | ۵۲۳ | ۰ | ۱,۲۵۲ | ۰ | ۲,۳۹۵ | - |
| | سایر دانه های روغنی | ۲۱ | ۰ | ۴۵ | ۰ | - | - |
| | جمع | ۵,۵۱۶ | ۰ | ۹,۰۰۵ | ۰ | - | - |
| سبزیجات | سیب زمینی | ۱۴,۵۳۰ | ۰ | ۵۱۸,۰۴۷ | ۰ | ۳۵,۶۵۴ | - |
| | پیاز | ۱۲,۰۲۲ | ۰ | ۷۲۶,۲۰۵ | ۰ | ۶۰,۴۰۶ | - |
| | گوجه فرنگی | ۴,۷۷۱ | ۰ | ۱۶۸,۳۸۶ | ۰ | ۳۵,۲۹۲ | - |
| | سایر سبزیجات | ۱,۸۳۵ | ۰ | ۲۶,۱۴۳ | ۰ | - | - |
| | جمع | ۳۳,۱۵۸ | ۰ | ۱,۴۳۸,۷۸۱ | ۰ | - | - |
| محصولات جالبزی | خریزه | ۴۲۳ | ۰ | ۱۷,۷۴۰ | ۰ | ۴۱,۹۸۸ | - |
| | هندوانه | ۱۱,۲۰۱ | ۰ | ۴۴۳,۲۸۳ | ۰ | ۳۹,۵۷۴ | - |
| | خیار | ۳,۰۳۴ | ۰ | ۹۵,۴۳۷ | ۰ | ۳۱,۴۵۷ | - |
| | سایر محصولات جالبزی | ۸۵۸ | ۰ | ۲۱,۳۰۹ | ۰ | - | - |
| | جمع | ۱۵,۵۱۶ | ۰ | ۵۷۷,۷۶۹ | ۰ | - | - |
| نباتات علوفه ای | یونجه | ۶,۷۳۳ | ۰ | ۷۵,۶۱۲ | ۰ | ۱۱,۲۲۹ | - |
| | شیدر | ۳ | ۰ | ۵ | ۰ | ۱,۸۰۰ | - |
| | ذرت علوفه ای | ۹,۲۲۳ | ۰ | ۳۷۷,۸۴۹ | ۰ | ۴۰,۹۷۰ | - |
| | سایر نباتات علوفه ای | ۸,۱۱۸ | ۰ | ۲۳,۹۳۶ | ۰ | - | - |
| | جمع | ۲۴,۰۷۶ | ۰ | ۴۷۷,۴۰۲ | ۰ | - | - |
| سایر محصولات | | ۲۰۲ | ۰ | ۳۲۸ | ۰ | - | - |
| جمع کل | | ۱۶۹,۰۷۷ | ۰ | ۲,۹۲۵,۱۳۸ | ۰ | - | - |