

آبزیان

تولید بچه‌ماهی ۸۱۶,۴ میلیون قطعه در سال ۱۳۹۸ به ۸۸۲,۸ میلیون قطعه در سال ۱۳۹۹ رسیده که ۸,۱ درصد افزایش داشته است.

تولید بچه‌ماهی برای رهاسازی از ۳۷۳,۶ میلیون قطعه در سال ۱۳۹۸، به ۳۸۲,۹ میلیون قطعه در سال ۱۳۹۹ رسیده ۲,۵ درصد افزایش را نشان داده است.

تعداد مزارع پرورش ماهیان گرم‌آبی و خاویاری کشور از ۱۸۳۰۲ باب مزرعه در سال ۱۳۹۸ به ۱۸۴۴۹ باب مزرعه در سال ۱۳۹۹ رسیده و برابر ۰,۸ درصد افزایش داشته است.

تعداد مزارع فعال پرورش ماهیان سردآبی کشور از ۷۱۱۳ باب مزرعه در سال ۱۳۹۸ به ۷۰۳۷ باب مزرعه در سال ۱۳۹۹ رسیده و ۱,۱ درصد کاهش داشته است.

تعداد مزارع پرورش میگوی کشور از ۸۶۵ باب مزرعه در سال ۱۳۹۸ به ۸۲۷ باب مزرعه در سال ۱۳۹۹ رسیده و برابر ۴,۴ درصد کاهش داشته است.

تعداد شناورهای کشور از ۱۱۴۴۶ فروند در سال ۱۳۹۸ به ۱۱۵۳۹ فروند در سال ۱۳۹۹ رسیده که ۰,۸ درصد افزایش داشته است.

تعداد شناورها به تفکیک نوع شناور در محدوده‌ی آب‌های شمال و جنوب کشور

در سال‌های ۱۳۹۸ و ۱۳۹۹

((واحد : فروند))

آب‌های جنوب			آب‌های شمال			شرح/سال
کشتی	لنج	قایق	کشتی	لنج	قایق	
۱۲۹	۳۲۸۹	۷۲۱۵	۰	۷۴	۷۳۹	۱۳۹۸
۱۲۵	۳۴۰۶	۷۲۲۸	۰	۷۴	۷۰۶	۱۳۹۹

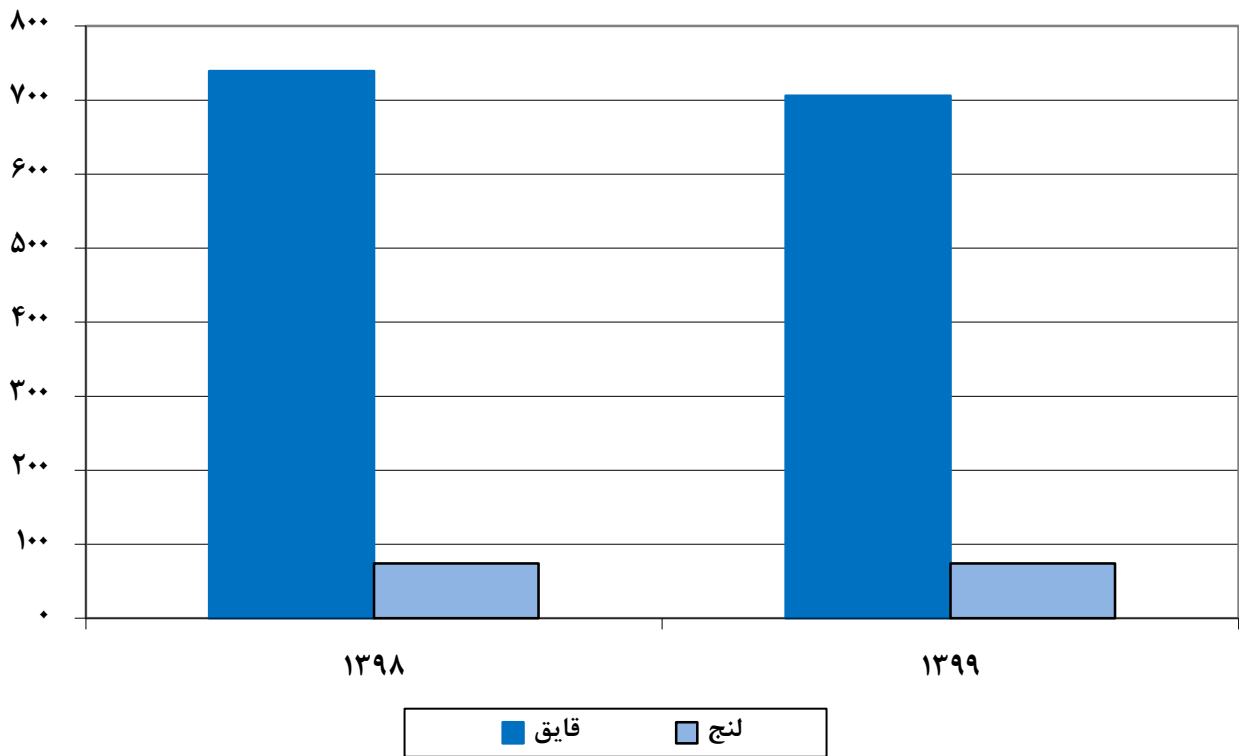
تعداد شناورهای کشور به تفکیک استان در سال ۱۳۹۹

((واحد : فروند))

جمع کل	کشتی	لنج	قایق	استان / شرح
۱۶۹	۰	۰	۱۶۹	گلستان
۲۹۸	۰	۳۰	۲۶۸	گیلان
۳۱۳	۰	۴۴	۲۶۹	مازندران
۷۸۰	۰	۷۴	۷۰۶	جمع آب‌های شمال
۲۰۲۳	۲۱	۵۲۸	۱۴۷۴	بوشهر
۱۶۹۷	۰	۶۲۲	۱۰۷۵	خوزستان
۲۳۹۳	۰	۹۷۷	۱۴۱۶	سیستان و بلوچستان
۴۶۴۶	۱۰۴	۱۲۷۹	۳۲۶۳	هرمزگان
۱۰۷۵۹	۱۲۵	۳۴۰۶	۷۲۲۸	جمع آب‌های جنوب
۱۱۵۳۹	۱۲۵	۳۴۸۰	۷۹۳۴	جمع کل

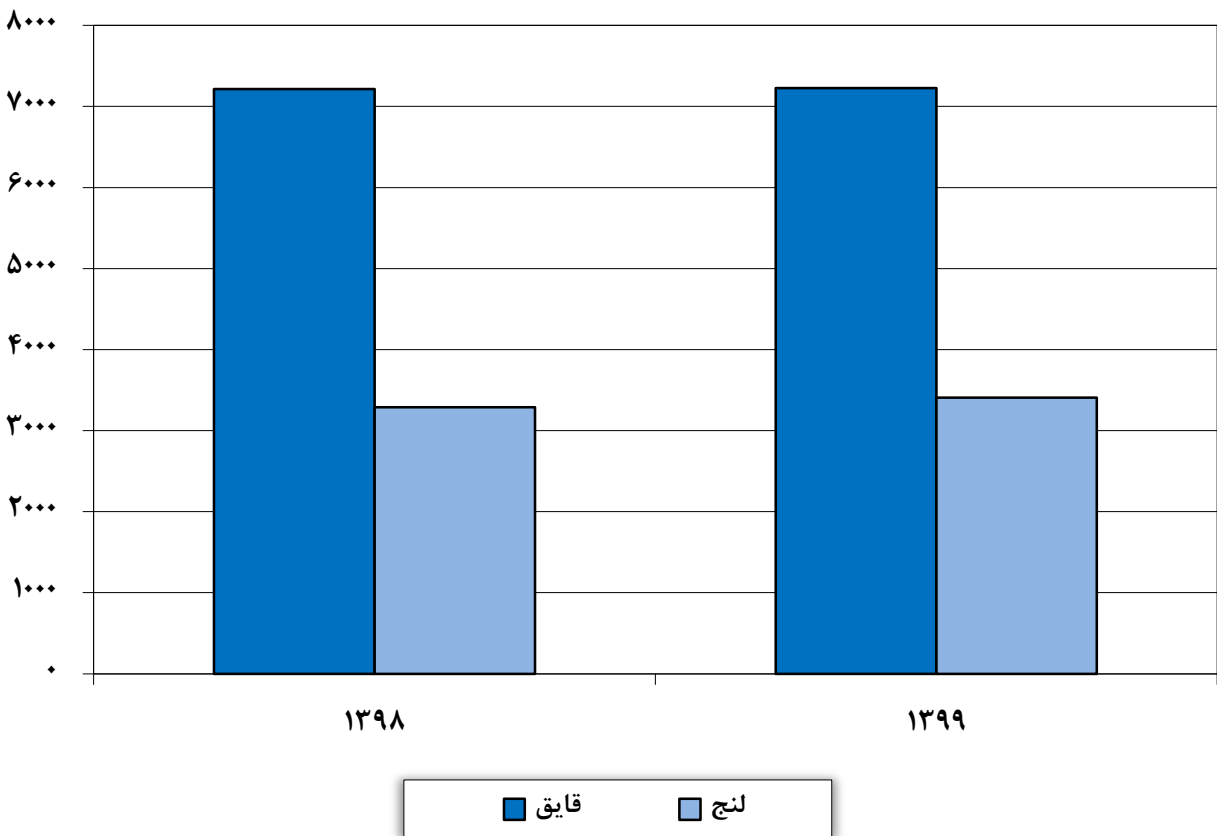
نمودار تعداد شناورها در محدوده‌ی آب‌های شمال

واحد: فروند



نمودار تعداد شناورها در محدوده‌ی آب‌های جنوب

واحد: فروند



وضعیت مزارع پرورش ماهی و میگو در سال‌های ۱۳۹۸ و ۱۳۹۹

((واحد: باب - هکتار - تن))

۱۳۹۹	۱۳۹۸	شرح	
۱۸۴۴۹	۱۸۳۰۲	تعداد	پرورش ماهیان گرم‌آبی
۵۵۲۹۱	۵۴۲۱۹	مساحت	
۲۲۵۸۵۱	۲۱۶۱۵۲	میزان تولید	
۲۳۳۱۶	۲۲۰۶۷	تعداد پرورش‌دهندگان و صیادان شاغل	
۷۰۳۷	۷۱۱۳	تعداد	پرورش ماهیان* سردآبی
۶۷۰,۴	۶۷۷	مساحت	
۱۹۰۲۸۷	۱۸۲۶۰۱	میزان تولید	
۲۷۳۹۳	۲۵۴۳۱	تعداد پرورش‌دهندگان و صیادان شاغل	
۵۰۵	۴۰۳	تعداد	برداشت از منابع آبی
۸۶۹۳۰۳	۱۳۲۶۶۱۳	مساحت	
۷۶۱۶۱	۶۹۴۰۴	میزان تولید	
۱۰۲۷۴	۱۰۳۲۸	تعداد پرورش‌دهندگان و صیادان شاغل	
۸۲۷	۸۶۵	تعداد	پرورش میگو
۱۳۱۴۶	۱۳۳۸۹	مساحت	
۴۸۸۵۵	۴۶۱۱۴	میزان تولید	
***۲۴۴۲۸	۲۳۰۵۸	تعداد پرورش‌دهندگان و صیادان شاغل	
۱۶۹۸	۱۵۹۷	تعداد	ماهیان زینتی
۲۷,۶	۲۷	مساحت	
۲۷۶	۲۶۷	میزان تولید (میلیون قطعه)	
۱۱۱۲۳	۱۰۶۰۶	تعداد شاغلین	
۱۱	۷	تعداد	سایر آبزیان***
۵۲	۱۵۶۳۷	مساحت	
۶۹	۱۲۴۵۸,۴	میزان تولید	
۱۴	-	تعداد شاغلین	

* - مزارع فعال.

** - تعداد شاغلین مستقیم و غیرمستقیم

*** - در سال ۱۳۹۹، ماهیان دریایی در استخرهای خاکی.

تعداد و مساحت مزارع پرورش ماهیان گرم آبی (کپورماهیان و خاویاری) به تفکیک استان در سال ۱۳۹۹
 ((واحد : باب - هکتار))

استان	تعداد	مساحت
آذربایجان شرقی	۲۹۳	۴۱,۷
آذربایجان غربی	۴۱	۱۶۴۹,۱
اردبیل	۱۰۵	۱۴۹
اصفهان	۷۹۸	۶۷,۴
البرز	۲۲	۸,۶
ایلام	۱۶۷	۱۴۹,۴
تهران	۳۳۵	۷۸
خراسان جنوبی	۵۷۵	۳۲۵,۴
خراسان رضوی	۱۴۷۹	۳۳۵,۴
خراسان شمالی	۸۸	۲۴,۵
خوزستان	۱۰۹۵	۱۵۶۵۷
زنجان	۹	۳۷
سمنان	۲۲۰	۲۱,۱
سیستان	۷۳۹	۱۴۴
فارس	۱۵۶۹	۱۴۲۴
قزوین	۷۸	۵۷,۶
قم	۲۰۲	۹۲,۳
کردستان	۱۰	۷,۱
کرمان	۸۵	۱۵,۵
کرمانشاه	۸۷	۹۶۹,۵
گلستان	۷۴۰	۶۳۲۵
گیلان	۵۳۶۷	۱۰۷۱۵,۳
لرستان	۷۸	۳۸۰
مازندران	۳۲۹۰	۱۵۶۸۷,۲
مرکزی	۴۰	۹,۴
همدان	۳۸۰	۱۳۳
یزد	۱۴۶	۳۹,۹
جنوب استان کرمان	۳۱۸	۴۷۴
هرمزگان	۹۳	۲۷۳,۵
جمع کل	۱۸۴۴۹	۵۵۲۹۱

تعداد و مساحت مزارع پرورش ماهیان سردآبی به تفکیک استان در سال ۱۳۹۹

((واحد : باب - متر مربع))

استان	تعداد	مساحت
آذربایجان شرقی	۲۴۰	۱۴۶۰۲۵
آذربایجان غربی	۲۰۵	۱۲۹۴۵۲
اردبیل	۳۳۰	۱۴۸۵۳۵
اصفهان	۴۵۵	۴۰۲۹۰۰
البرز	۱۱۰	۶۸۳۰۳
ایلام	۸۶	۶۹۷۰۰
تهران	۱۲۷	۱۳۳۸۴۶
چهارمحال و بختیاری	۴۱۴	۶۴۰۵۲۴
خراسان جنوبی	۱۲	۱۸۳۶
خراسان رضوی	۳۷۸	۴۸۷۳۸۵
خراسان شمالی	۹۲	۱۱۲۳۳۲
خوزستان	۱۶	۴۷۰۰۰
زنجان	۷۲۷	۶۵۱۶۰۹
سمنان	۵۰	۳۶۰۲۰
سیستان	۵۵	۱۱۱۵۰
فارس	۱۶۳	۲۶۷۷۰۱
قزوین	۱۵۲	۲۰۵۷۸۵
قم	۷۸	۵۹۴۰۰
کردستان	۲۴۲	۷۸۸۴۰
کرمان	۲۱۱	۱۹۹۴۲۵
کرمانشاه	۳۷۷	۲۱۰۴۱۹
کهگیلویه و بویراحمد	۲۶۰	۴۵۶۰۰۰
گلستان	۵۷	۳۶۹۶۰
گیلان	۴۴۰	۱۵۵۹۷۶
لرستان	۴۹۴	۹۰۱۴۶۵
مازندران	۳۹۰	۳۱۳۲۵۵
مرکزی	۲۹۳	۲۲۱۶۵۲
همدان	۲۵۹	۱۴۵۷۳۸
یزد	۱۸۳	۲۰۲۰۰۰
جنوب استان کرمان	۱۴۱	۱۶۲۹۱۲
جمع کل	۷۰۳۷	۶۷۰۴۱۴۵

تعداد و مساحت مزارع پرورش میگو به تفکیک استان در سال ۱۳۹۹

((واحد : باب - هکتار))

استان	تعداد	مساحت
بوشهر	۳۳۱	۵۶۱۳
خوزستان	۱۶	۱۶۱
سیستان و بلوچستان	۲۸	۴۰۸
هرمزگان	۴۲۸	۵۵۸۳
گلستان	۲۴	۳۸۱
جمع کل	۸۲۷	۱۲۱۴۶

میزان تولید و رهاسازی انواع بچه ماهی و میگو در سال ۱۳۹۹

((واحد: هزار قطعه))

رهاسازی	تولید	شرح
۸۳۳	۸۳۳	ماهیان خاویاری
۲۱۱۶۹	۲۱۶۷۰۴	کپور ماهیان
۰	۳۰۴۳۵۷	قزل آلا
۲۲۹۶۰۷	۲۲۹۶۰۷	سفید
۳۹	۳۹	آزاد
۱۴۲۳۷	۱۴۲۳۷	سیم
۴۵۶۰	۴۵۶۰	سوف
۲۸۰۷۲	۲۸۰۷۲	کلمه
۳۰۵۹	۳۰۵۹	کپور تالابی
۶۱۵۸۲	۶۱۵۸۲	کپور دریایی
۱۹۷۲۶	۱۹۷۲۶	سایر
۳۸۲۸۸۴	۸۸۲۷۷۶	جمع کل
۴۱۲۰۰	۳۷۲۶۸۹۸	بچه میگو
۰	۲۷۶۱۳۹	ماهیان زینتی

تعداد تعاونی‌ها، صیادان و شناورهای صیادی در محدوده‌ی آب‌های شمال و جنوب کشور

در سال‌های ۱۳۹۸ و ۱۳۹۹

((واحد: شرکت / نفر / فروند))

۱۳۹۹			۱۳۹۸			شرح
جمع کل	آب‌های جنوب	آب‌های شمال	جمع کل	آب‌های جنوب	آب‌های شمال	
۳۴۷	۱۶۸	۱۷۹	۳۴۵	۱۶۳	۱۸۲	تعداد تعاونی
۳۵۵۴۵	۲۶۴۴۶	۹۰۹۹	۳۸۳۴۷	۲۸۴۸۱	۹۸۶۶	تعداد صیادان عضو تعاونی
۱۴۰۵۶۲	۱۳۰۹۴۷	۹۶۱۵	۱۴۱۳۶۱	۱۳۰۸۷۳	۱۰۴۸۸	جامعه صیادی
۱۱۵۳۹	۱۰۷۵۹	۷۸۰	۱۱۴۴۶	۱۰۶۳۳	۸۱۳	تعداد شناورها

تعداد تعاونی‌ها، صیادان و شناورهای صیادی در محدوده‌ی آب‌های شمال

به تفکیک استان در سال ۱۳۹۹

((واحد: شرکت / نفر / فروند))

شناورهای صیادی	جامعه صیادی	تعداد صیادان عضو تعاونی	تعداد تعاونی	استان
۱۶۹	۹۲۷	۸۸۳	۱۹	گلستان
۲۹۸	۴۲۷۵	۴۰۳۲	۷۲	گیلان
۳۱۳	۴۴۱۳	۴۱۸۴	۸۸	مازندران
۷۸۰	۹۶۱۵	۹۰۹۹	۱۷۹	جمع کل

تعداد تعاونی‌ها، صیادان و شناورهای صیادی در محدوده‌ی آب‌های جنوب

به تفکیک استان در سال ۱۳۹۹

((واحد: شرکت / نفر / فروند))

شناورهای صیادی	جامعه صیادی	تعداد صیادان عضو تعاونی	تعداد تعاونی	استان
۲۰۲۳	۳۴۶۱۹	۹۵۸۱	۳۸	بوشهر
۱۶۹۷	۳۱۵۷۰	۲۹۶۷	۱۸	خوزستان
۲۳۹۳	۲۷۰۶۰	۳۱۱۰	۳۸	سیستان و بلوچستان
۴۶۴۶	۳۷۶۹۸	۱۰۷۸۸	۷۴	هرمزگان
۱۰۷۵۹	۱۳۰۹۴۷	۲۶۴۴۶	۱۶۸	جمع کل

وضعیت واحدهای صنایع شیلاتی کشور در سال‌های ۱۳۹۸ و ۱۳۹۹

۱۳۹۹	۱۳۹۸	شرح/سال	
۱۳۶	۱۳۵	تعداد	کارخانه کنسرو سازی
۷۳۸	۷۲۷	ظرفیت (میلیون قوطی در سال)	
۴۷	۴۷	تعداد	کارخانجات پودر ماهی استاندارد
۹۶۳	۹۶۳	ظرفیت (تن مواد اولیه در روز)	
۱۳۰	۱۳۰	تعداد	سردخانه نوار ساحلی
۱۶۳	۱۶۳	ظرفیت (هزار تن)	
۱۵۳	۱۵۲	تعداد	واحد فرآوری
۲۳۸۰	۲۳۷۰	ظرفیت (تن در روز)	

۲-۳ تولیدات دام، طیور و آبزیان

تولید گوشت ماهی از ۱۲۲۶ هزارتن در سال ۱۳۹۸ به ۱۲۰۸ هزارتن در سال ۱۳۹۹ رسیده و ۱,۵ درصد کاهش داشته است.

تولید گوشت میگو از ۵۶ هزارتن در سال ۱۳۹۸ به ۶۱ هزارتن در سال ۱۳۹۹ رسیده و برابر ۸,۹ درصد افزایش داشته است.

صید ماهی کیلکا از ۲۴,۶ هزارتن در سال ۱۳۹۸ به ۲۰,۰۵ هزارتن در سال ۱۳۹۹ رسیده و ۱۸,۵ درصد کاهش داشته است.

تولید مزارع گرم‌آبی از ۲۱۲,۸ هزارتن در سال ۱۳۹۸ به ۲۲۱,۱ هزارتن در سال ۱۳۹۹ و میزان تولید مزارع سردآبی از ۱۸۲,۶ هزارتن در سال ۱۳۹۸ به ۱۹۰,۳ هزارتن در سال ۱۳۹۹ رسیده که به ترتیب ۳,۹ و ۴,۲ درصد افزایش را نشان می‌دهد.

میزان تولید آبزیان کشور در سال‌های ۱۳۹۸ و ۱۳۹۹

((واحد: هزارتن))

شرح/سال	۱۳۹۸	۱۳۹۹
ماهی	۱۳۲۶,۴	۱۲۰۸
میگو	۵۶	۶۱

میزان صید در آب‌های شمال به تفکیک نوع در سال ۱۳۹۹

((واحد: تن))

گونه / استان	گلستان	گیلان	مازندران	جمع
سفید	۷۰	۲۷۹۳	۳۲۷۰	۶۱۳۴
کفال	۴۶۸	۹۰۳	۵۹۲	۱۹۶۳
کپور	۴۷۵	۵۰۰	۵۳۸	۱۵۱۳
کلمه	۱۹	۲۴	۰	۴۳
سیاه کولی	۰	۵۳	۱	۵۳
شاه کولی	۰	۵۰	۲	۵۲
ماش	۰	۱	۰	۱
شگ ماهی	۱۹	۵۵	۱۷۴	۲۴۸
سس	۰	۲	۰	۲
سیم	۰	۴	۱	۵
سوف	۰	۱۴۳	۱۳	۱۵۶
آزاد	۰	۰	۵	۵
اردک ماهی	۰	۳۷۱	۰	۳۷۱
اسبله ماهی	۰	۰	۰	۰
کراس	۱	۵۰۰	۰	۵۰۱
سایر	۰	۱۴	۰	۱۴
جمع استخوانی	۱۰۵۲	۵۴۱۳	۴۵۹۶	۱۱۰۶۱
کیلکا	۰	۵۸۶۵	۱۴۱۸۸	۲۰۰۵۳
ماهیان خاویاری *	۶	۴	۶	۱۶
خاویار	۰,۳۵۲	۰,۲۹	۰,۲۳۳	۰,۸۷۵
جمع صید شمال	۱۰۵۸	۱۱۲۸۲	۱۸۷۹۰	۳۱۱۳۰

* - وزن خاویار استحصالی نیز منظور شده است .

میزان صید در آب‌های جنوب به تفکیک نوع در سال ۱۳۹۹

((واحد: تن))

نوع / استان	سیستان و بلوچستان	هرمزگان	بوشهر	خوزستان	جمع کل
پرستو	۶۵۷	۱۰۱	۲۳۸	۰	۹۹۶
چمن	۱۰۳۳	۲۱۰۷	۴۳	۳	۳۱۸۶
حسون	۱۰۴۱	۳۴۱۴	۹۹۳	۱۲۳۴	۶۶۸۲
حلواسفید	۹۶	۳۴۲	۲۰	۷۹۶	۱۲۵۴
حلواسیاه	۶۰۱	۴۳۵۶	۳۴۳	۶۷۷	۱۱۳۷۷
خارو	۲۹۲	۲۶۳۵	۷۲۹	۳۲۲۶	۶۸۸۲
خرچنگ	۲۲۳	۷۶۸	۲۰۷	۱۸۸۲	۳۰۸۰
راشگو	۹۸	۸۰۶	۵۰	۱۳۰۹	۲۲۶۳
زمین کن	۱۳۹	۹۹۱	۳۳۵	۱۹۶۱	۳۴۲۶
سرخو	۱۸۰۴	۳۶۰۰	۳۸۸	۲۱۲۸	۷۹۲۰
سفره ماهی	۲۶۹۳	۶۱۶	۳۷۰	۱۴۶۶	۵۱۴۵
سلطان ابراهیم	۹۱۶	۲۳۰۷	۲۰۲۵	۱۶۵۲	۶۹۰۰
سنگسر	۲۴۱۸	۳۳۲۵	۱۴۰۹	۱۰۴۱	۸۱۹۳
سوس ماهی	۸	۲	۳	۰	۱۳
شانک	۱۲۸۰	۱۶۴۵	۱۴۲۰	۲۵۲۳	۶۸۶۸
شعری	۱۵۷۴	۵۱۶۵	۱۰۰۲	۱۲۲۷	۸۹۶۸
شوریده	۳۱۵۵	۲۰۴۱	۴۴۹	۲۴۵۳	۸۰۹۸
شبه شوریده	۱۷۲۸	۵۰۶	۱۷۴	۱۳۱۶	۳۷۲۴
صافی	۳۹۹	۱۴۰۶	۵۱۲	۶۹۱	۳۰۰۸
طوطی ماهی	۳۹۵	۲۴	۲	۶۰	۴۸۱
عروس	۷۷۹	۸۶۸	۶۱	۳۵۹	۲۰۶۷
کفشک	۲۱۲۱	۲۲۸۷	۳۷۹	۲۰۵۲	۶۸۳۹
کوثر	۷۲۴۹	۱۱۶۴۸	۱۵۷۸	۳۷	۲۰۵۱۲
کوسه	۱۹۶۱	۳۷۱۸	۱۷۶	۱۲۷۲	۷۱۲۷
گرپه ماهی	۶۹۹۰	۱۰۵۵	۴۷۹	۱۵۴۰	۱۰۰۶۴

میزان صید در آب‌های جنوب به تفکیک نوع در سال ۱۳۹۹

((واحد : تن))

نوع / استان	سیستان و بلوچستان	هرمزگان	بوشهر	خوزستان	جمع کل
گیش	۴۱۱۰	۱۷۶۶۹	۲۴۶۵	۲۸۰	۲۴۵۲۴
لابستر	۹۵	۱	۰	۵	۱۰۱
ماهی مرکب	۲۹۳۵	۳۴۸	۲۰۹	۴۳۷	۳۹۲۹
میش ماهی	۸۱۰	۵۲۰	۱۶	۲۰۷	۱۵۵۲
هامور	۲۶۳۰	۱۴۲۱	۱۱۵۳	۹۵۰	۶۱۵۴
یال اسبی	۱۰۸۲۵	۲۱۴۵۹	۳۰۰۳	۸۰	۳۵۳۶۷
سایر	۷۳۹۰	۱۷۰۱۰	۷۲۲۰	۳۲۶۹	۳۴۸۸۹
جمع کفزیان	۷۳۸۴۵	۱۱۴۱۶۱	۲۷۴۵۱	۳۶۱۳۳	۲۵۱۵۹۰
میگو	۳۹۶	۳۰۸۹	۲۴۱۱	۶۲۷۸	۱۲۱۷۴
ببیه	۴۵۳	۷۶۸	۵۲	۱۴۶۴	۲۷۳۷
تون منقوش	۵۵۵۱	۴۶۶۹	۲۰۰۶	۰	۱۲۲۲۶
زرده	۶۸۶۳	۱۷۴۰۱	۱۲۳۶۱	۰	۳۶۶۲۵
سارم	۱۷۹۰۰	۱۶۶۲۸	۲۰۸۴	۱۴۷۲	۳۸۰۸۴
سکلا	۳۰۳۴	۲۳۰۲	۲۶۳	۶۰۲	۶۲۰۱
شیر	۴۰۴۴	۱۴۲۳۷	۶۵۸۷	۱۶۴۳	۲۶۵۱۰
صبور	۰	۳	۷۶	۷۸۰	۸۵۹
قباد	۱۸۸۲	۳۹۹۷	۳۵۷۶	۱۴۶۳	۱۰۹۱۸
گیدر	۳۸۶۶۲	۹۶۵۳	۰	۰	۴۸۳۱۵
مارلین	۱۹۰۰۹	۲۰۳۱	۰	۰	۲۱۰۴۰
هوور	۲۶۰۹۹	۲۶۴۰۹	۴۰۴۷	۰	۵۶۵۵۵
گالیت	۸۷۳۳	۱۷۲۲	۰	۰	۱۰۴۵۵
هوور مسقطی	۴۲۳۵۰	۲۱۶۶	۰	۰	۴۴۵۱۶
چشم درشت	۱۵۲۶	۰	۰	۰	۱۵۲۶
جمع سطح‌زی درشت	۱۷۶۱۰۶	۱۰۱۹۸۶	۳۱۰۵۲	۷۴۲۴	۳۱۶۵۶۸
ساردین	۳۰۲۳	۷۵۵۲۷	۱۳۵۴	۲۶۰	۸۰۱۶۴
طلال	۱۴۱۳	۱۸۴۴	۳۹۶	۰	۳۶۵۳
گواف	۰	۸۳۰	۱۸۳	۱۰۷۱	۲۰۸۴
مید	۰	۰	۰	۴۵۰	۴۵۰
جمع سطح‌زی ریز	۴۴۳۶	۷۸۲۰۱	۱۹۳۳	۱۷۸۱	۸۶۳۵۱
میکتوفیده	۰	۱۷۵۸۸	۰	۰	۱۷۵۸۸
جمع کل	۲۵۴۷۸۳	۳۱۵۰۲۵	۶۲۸۴۷	۵۱۶۱۶	۶۸۴۲۷۱

میزان تولید آبی پروری به تفکیک استان در سال ۱۳۹۹

((واحد : تن))

استان / شرح	گرم آبی*	سرد آبی**	منابع آبی	میگوی آب شیرین و شاه میگو
آذربایجان شرقی	۳۹۰	۵۴۲۶	۲۷۳۳	۰
آذربایجان غربی	۹۸۰	۸۵۱۴	۶۴۹۵	۰
اردبیل	۸۲۷	۴۳۰۸	۴۶۷۶	۱
اصفهان	۱۰۴۱	۸۴۶۳	۷۴۸	۰
البرز	۱۴۴	۲۴۰۶	۱۹۲	۰
ایلام	۱۲۶۰	۳۰۵۱	۵۸۵۹	۰
بوشهر	۰	۰	۰	۰
تهران	۸۷۰	۵۶۵۴	۴۲۰	۰
چهارمحال و بختیاری	۰	۲۳۳۱۷	۱۷۴	۰
خراسان جنوبی	۱۴۲۶	۳۷	۴۵۴	۰
خراسان رضوی	۲۲۷۵	۸۴۵۷	۶۷۰	۰
خراسان شمالی	۳۲۳	۲۰۵۰	۲۷	۰
خوزستان	۷۲۳۰۳	۱۴۰۱	۱۵۴۰۰	۰
زنجان	۱۰۷	۱۵۵۷۷	۲۱۶۳	۳
سمنان	۵۳۰	۷۷۰	۰	۰
سیستان و بلوچستان	۶	۰	۰	۰
سیستان (زابل)	۱۴۶۴	۵۶	۱۵۶۷۱	۰
فارس	۱۶۷۰	۹۲۸۸	۴۸۲	۰
قزوین	۸۶۹	۲۹۰۶	۳۴۷	۰
قم	۱۱۷۴	۷۱۵	۰	۱
کردستان	۲۶	۴۳۴۰	۶۶۰۹	۰
کرمان	۹۸۳	۱۳۳۰	۴۰۰	۰
کرمانشاه	۵۶۳۰	۱۵۴۵۰	۲۵۰۰	۲۵
کهگیلویه و بویراحمد	۰	۱۸۰۰۰	۴۰۰	۰
گلستان	۱۶۹۳۱	۹۷۸	۲۴۳۵	۰
گیلان	۴۲۴۷۵	۳۶۸۱	۹۵۶	۰
لرستان	۲۰۶۸	۲۳۳۶۷	۳۴۱۷	۰
مازندران	۶۵۹۹۷	۱۵۰۰۲	۲۹۲	۰
مرکزی	۱۲۴	۵۱۵۶	۱۵۲	۰
هرمزگان	۶۶۶	۰	۴۸۵	۰
همدان	۹۷۵	۴۴۵۰	۱۲۶۵	۰
یزد	۵۵۱	۵۷۰	۰	۰
چنوب استان کرمان	۱۸۴۶	۴۲۳	۷۳۹	۰
جمع کل	۲۲۵۹۳۲	۱۹۵۱۴۳	۷۶۱۶۱	۳۰

* - مزارع - خاویاری - تیلایا - قفس - ماهی در استخرهای خاکی

** - مزارع - قفس

میزان تولید آبی‌پروری به تفکیک استان در سال ۱۳۹۹

((واحد : تن))

استان / شرح	میگوی آب شور	تولید ماهیان دریایی در قفس	سیست و بیومس آرتمیا	جمع کل
آذربایجان شرقی	۰	۰	۰	۸۵۴۹
آذربایجان غربی	۰	۰	۱۲	۱۵۹۸۹
اردبیل	۰	۰	۰	۹۸۱۲
اصفهان	۰	۰	۰	۱۰۲۵۲
البرز	۰	۰	۰	۲۷۴۲
ایلام	۰	۰	۰	۱۰۱۷۰
بوشهر	۲۳۶۰۸	۲۵۰	۰	۲۳۸۵۸
تهران	۰	۰	۱	۶۹۴۴
چهارمحال و بختیاری	۰	۰	۰	۲۳۴۹۱
خراسان جنوبی	۰	۰	۰	۱۹۱۷
خراسان رضوی	۰	۰	۰	۱۱۴۰۲
خراسان شمالی	۰	۰	۰	۲۴۰۰
خوزستان	۲۲۷	۰	۰	۸۹۳۳۲
زنجان	۰	۰	۰	۱۷۸۵۰
سمنان	۰	۰	۰	۱۳۰۰
سیستان و بلوچستان	۸۳۴	۰	۰	۸۴۰
سیستان (زابل)	۰	۰	۰	۱۷۱۹۱
فارس	۰	۰	۰	۱۱۴۴۰
قزوین	۰	۰	۰	۴۱۲۲
قم	۰	۰	۰	۱۸۹۰
کردستان	۰	۰	۰	۱۰۹۷۵
کرمان	۰	۰	۳۲	۲۷۱۳
کرمانشاه	۰	۰	۰	۲۳۶۰۵
کهگیلویه و بویراحمد	۰	۰	۰	۱۸۴۰۰
گلستان	۴۱۰	۱۰۰	۰	۲۰۸۵۴
گیلان	۰	۰	۰	۴۷۱۲۶
لرستان	۰	۰	۰	۲۸۸۵۲
مازندران	۰	۶۰۰	۲	۸۱۸۸۶
مرکزی	۰	۰	۰	۵۴۳۲
هرمزگان	۲۳۷۷۶	۶۲۰۰	۰	۳۱۱۲۷
همدان	۰	۰	۰	۶۶۹۰
یزد	۰	۰	۰	۱۱۲۱
جنوب استان کرمان	۰	۰	۰	۳۰۰۸
جمع کل	۴۸۸۵۵	۷۱۵۰	۴۷	۵۵۳۳۱۸

میزان استحصال خاویار و گوشت از انواع ماهیان خاویاری در سال‌های ۱۳۹۸ و ۱۳۹۹

((واحد : تن))

گوشت *				خاویار				شرح
دراکول	تاس ماهی	فیل ماهی	جمع	دراکول	تاس ماهی	فیل ماهی	جمع	
۱,۳۳۷	۷,۴۷۴	۴,۱۸۹	۱۳	۰,۱۱۸	۰,۳۴۴	۰,۳۸۷	۰,۸۴۹	۱۳۹۸
۱,۲۰۶	۱۰,۶۹۸	۲,۶۰۳	۱۴,۵۰۷	۰,۱۱۳	۰,۵۰۴	۰,۲۵۷	۰,۸۷۴	۱۳۹۹

* - وزن خاویار استحصالی در گوشت منظور شده است.

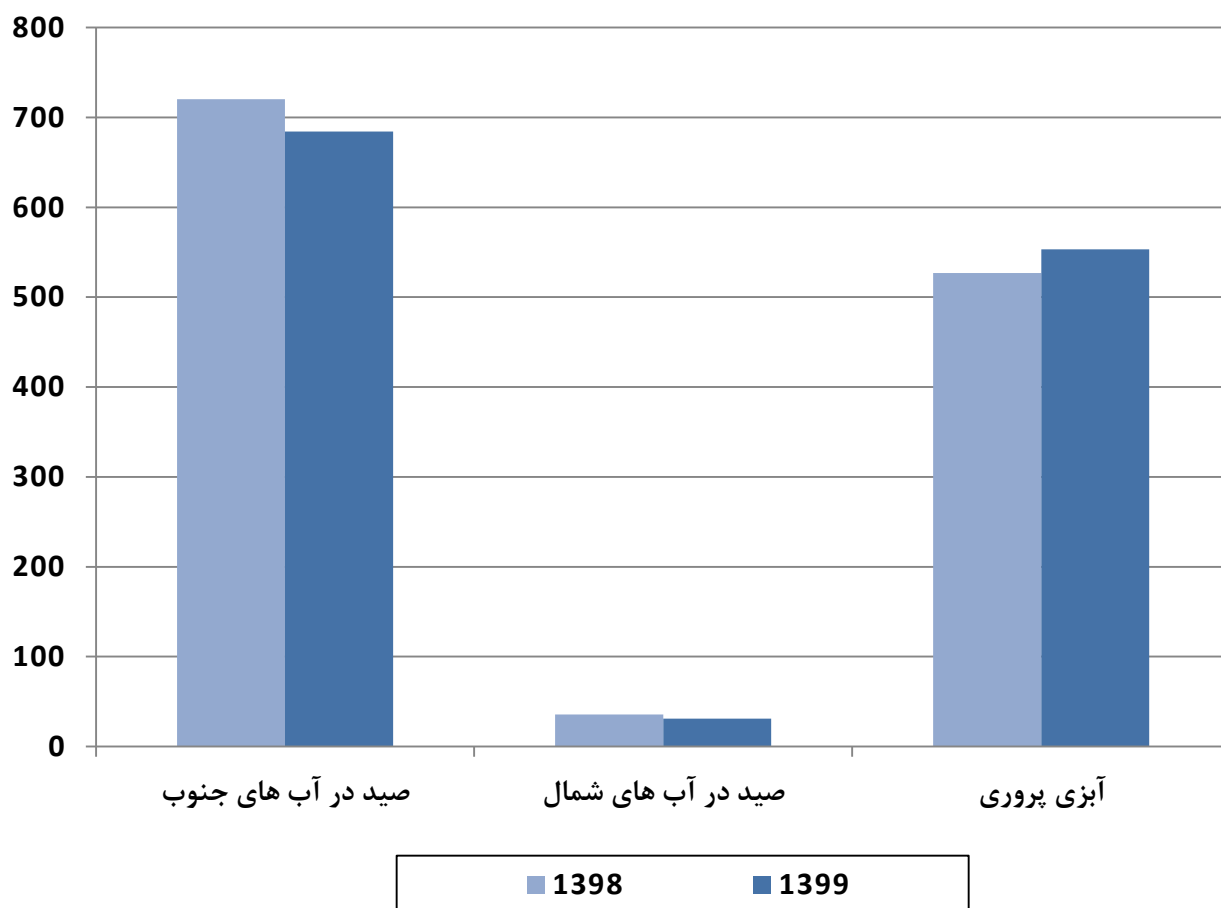
میزان تولید آبزیان (صید و آبی پروری) کشور در سال های ۱۳۹۸ و ۱۳۹۹

((واحد : هزار تن))

۱۳۹۹	۱۳۹۸	شرح/سال
۶۸۴,۳	۷۲۰,۲	صید در آب های جنوب
۳۱,۱	۳۵,۵	صید در آب های شمال
۵۵۳,۳	۵۲۶,۷	آبی پروری
۱۲۶۸,۷	۱۲۸۲,۴	جمع کل

نمودار میزان تولید آبزیان کشور

واحد : هزار تن



میزان تولید مزارع پرورش ماهی به تفکیک نوع و منابع آبی طبیعی و نیمه طبیعی

در سال‌های ۱۳۹۸ و ۱۳۹۹

((واحد : تن))

۱۳۹۹	۱۳۹۸	شرح/سال
۲۲۱۰۹۰	۲۱۳۶۳۶	مزارع گرم آبی
۳۵۰۳	۲۵۱۷	ماهیان خاویاری
۱۹۰۲۸۷	۱۸۲۶۰۱	مزارع سردآبی
۷۶۱۶۱	۶۹۴۰۴	منابع آبی طبیعی و نیمه طبیعی
۳۰	۱۶٫۴	میگوی آب شیرین و شاه‌میگو
۴۸۸۵۵	۴۶۱۱۴	میگوی آب شور
۱۲۵۷۱	۱۲۴۴۲	پرورش ماهی در قفس
۸۲۱	-	سایر آبزیان (تیلپیا، سیست و بیومس آرتمیا)
۵۵۳۳۱۸	۵۲۶۷۳۰٫۴	جمع کل

نمودار میزان تولید مزارع پرورش ماهی به تفکیک نوع

واحد : هزارتن

